

(19) Weltorganisation für geistiges Eigentum  
Internationales Büro



(43) Internationales Veröffentlichungsdatum  
9. September 2005 (09.09.2005)

PCT

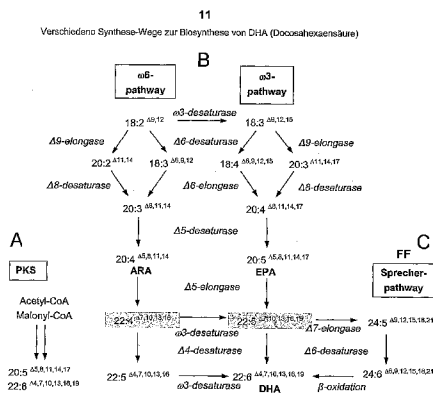
(10) Internationale Veröffentlichungsnummer  
WO 2005/083093 A2

(51) Internationale Patentklassifikation <sup>7</sup> :	C12N 15/82	10 2004 012 370.5	13. März 2004 (13.03.2004)	DE
(21) Internationales Aktenzeichen:	PCT/EP2005/001863	10 2004 017 518.7	8. April 2004 (08.04.2004)	DE
(22) Internationales Anmeldedatum:	23. Februar 2005 (23.02.2005)	10 2004 024 014.0	14. Mai 2004 (14.05.2004)	DE
(25) Einreichungssprache:	Deutsch	PCT/EP/04/07957	16. Juli 2004 (16.07.2004)	EP
(26) Veröffentlichungssprache:	Deutsch	10 2004 062 543.3	24. Dezember 2004 (24.12.2004)	DE
(30) Angaben zur Priorität:	10 2004 009 457.8	(71) Anmelder (für alle Bestimmungsstaaten mit Ausnahme von US): BASF PLANT SCIENCE GmbH [DE/DE]; 67056 Ludwigshafen (DE).		
	27. Februar 2004 (27.02.2004)	(72) Erfinder; und		
		(75) Erfinder/Anmelder (nur für US): CIRPUS, Petra		

[Fortsetzung auf der nächsten Seite]

(54) Title: METHOD FOR PRODUCING POLYUNSATURATED FATTY ACIDS IN TRANSGENIC PLANTS

(54) Bezeichnung: VERFAHREN ZUR HERSTELLUNG MEHRFACH UNGESÄTTIGTER FETTSÄUREN IN TRANSGENEN PFLANZEN



11 ... VARIOUS SYNTHESIS-WAY FOR BIOSYNTHESIS OF DHA (ACID DOCOSAHEXAENOIC)  
FF ... SPEAKER PATHWAY

(57) Abstract: The invention relates to a method for producing polyunsaturated fatty acids in seeds of transgenic plants. According to said method, nucleic acids, coding for polypeptides with a  $\omega$ -3-desaturase,  $\Delta$ -12-desaturase,  $\Delta$ -6-desaturase,  $\Delta$ -6-elongase,  $\Delta$ -5-desaturase,  $\Delta$ -5-elongase and/or  $\Delta$ -4-desaturase activity, preferably for polypeptides with a  $\Delta$ -6-desaturase,  $\Delta$ -6-elongase and  $\Delta$ -5-desaturase activity, are introduced into the organism. The nucleic acid sequences are represented by SEQ ID NO: 11, SEQ ID NO: 27, SEQ ID NO: 193, SEQ ID NO: 197, SEQ ID NO: 199 and SEQ ID NO: 201. Advantageously, said nucleic acid sequences can be expressed in the organism optionally together with other nucleic acid sequences that code for polypeptides of the biosynthesis of the fatty acid or lipid metabolism. Nucleic acid sequences coding for a  $\Delta$ -6-desaturase,  $\Delta$ -5-desaturase,  $\Delta$ -4-desaturase,  $\Delta$ -1 2-desaturase and/or  $\Delta$ -6-elongase activity are especially advantageous. Advantageously, said desaturases and elongases originate from thalassiosira, euglena or ostreococcus. The invention

also relates to a method for producing oils and/or triacylglycerides with an increased content of long-chain polyunsaturated fatty acids. In a preferred embodiment, the invention also relates to a method for producing arachidonic acid, eicosapentaenoic acid or docosahexaenoic acid, and to a method for producing triglycerides with an increased content of unsaturated fatty acids, especially arachidonic acid, eicosapentaenoic acid and/or docosahexaenoic acid, in transgenic plants, preferably in seeds of the transgenic plants. The invention further relates to the production of a transgenic plant with an increased content of polyunsaturated fatty acids, especially arachidonic acid, eicosapentaenoic acid and/or docosahexaenoic acid, based on the expression of the elongases and desaturases used in the inventive method. The invention also relates to recombinant nucleic acids molecules containing, together or individually, nucleic acid sequences coding for the polypeptides with a  $\Delta$ -6-desaturase,  $\Delta$ -6-elongase,  $\Delta$ -5-desaturase and  $\Delta$ -5-elongase activity, and transgenic plants containing said recombinant nucleic acid molecules. Another part of the invention relates to oils, lipids and/or fatty acids produced according to the inventive method, and to the use thereof. Furthermore, the invention relates to unsaturated fatty acids and triglycerides with an increased content of unsaturated fatty acids, and to the use of the same.

(57) Zusammenfassung: Die vorliegende Erfindung betrifft ein Verfahren zur Herstellung von mehrfach ungesättigten Fettsäuren im Samen transgener Pflanzen, indem Nucleinsäuren in den Organismus eingebracht werden, die für Polypeptide mit  $\omega$ -3-Desaturase-,  $\Delta$ -12-Desaturase-,  $\Delta$ -6-Desaturase-,  $\Delta$ -6-Elongase-,  $\Delta$ -5-Desaturase-,  $\Delta$ -5-Elongase- und/oder  $\Delta$ -4-Desaturaseaktivität bevorzugt für Polypeptide mit  $\Delta$ -6-Desaturase-,

[Fortsetzung auf der nächsten Seite]

WO 2005/083093 A2



[DE/DE]; Landteilstr.12, 68163 Mannheim (DE). **BAUER, Jörg** [DE/DE]; Thorwaldsenstr. 1A, 67061 Ludwigshafen (DE). **QIU, Xiao** [CA/CA]; 403 Kendarine Road, Saskatoon Sk. S7N 3S5 (CA). **WU, Guohai** [CA/CA]; 2103 Kenderine Road, Saskatoon Sk. S7N 4A9 (CA). **DATLA, Nagamani** [CA/CA]; 527 Bayview Terrace, Saskatoon Sk. S7V 1B6 (CA).

(74) **Anwalt: PRESSLER, Uwe**; c/o BASF Aktiengesellschaft, 67056 Ludwigshafen (DE).

(81) **Bestimmungsstaaten** (*soweit nicht anders angegeben, für jede verfügbare nationale Schutzrechtsart*): AE, AG, AL, AM, AT, AU, AZ, BA, BB, BG, BR, BW, BY, BZ, CA, CH, CN, CO, CR, CU, CZ, DE, DK, DM, DZ, EC, EE, EG, ES, FI, GB, GD, GE, GH, GM, HR, HU, ID, IL, IN, IS, JP, KE, KG, KP, KR, KZ, LC, LK, LR, LS, LT, LU, LV, MA, MD, MG, MK, MN, MW, MX, MZ, NA, NI, NO, NZ, OM, PG, PH, PL, PT, RO, RU, SC, SD, SE, SG, SK, SL, SM, SY, TJ,

TM, TN, TR, TT, TZ, UA, UG, US, UZ, VC, VN, YU, ZA, ZM, ZW.

(84) **Bestimmungsstaaten** (*soweit nicht anders angegeben, für jede verfügbare regionale Schutzrechtsart*): ARIPO (BW, GH, GM, KE, LS, MW, MZ, NA, SD, SL, SZ, TZ, UG, ZM, ZW), eurasisches (AM, AZ, BY, KG, KZ, MD, RU, TJ, TM), europäisches (AT, BE, BG, CH, CY, CZ, DE, DK, EE, ES, FI, FR, GB, GR, HU, IE, IS, IT, LT, LU, MC, NL, PL, PT, RO, SE, SI, SK, TR), OAPI (BF, BJ, CF, CG, CI, CM, GA, GN, GQ, GW, ML, MR, NE, SN, TD, TG).

**Veröffentlicht:**

— *ohne internationalen Recherchenbericht und erneut zu veröffentlichen nach Erhalt des Berichts*

*Zur Erklärung der Zweibuchstaben-Codes und der anderen Abkürzungen wird auf die Erklärungen ("Guidance Notes on Codes and Abbreviations") am Anfang jeder regulären Ausgabe der PCT-Gazette verwiesen.*

$\Delta$ -6-Elongase- und  $\Delta$ -5-Desaturaseaktivität codieren. Bei den Nukleinsäuresequenzen handelt es sich um die in SEQ ID NO: 11, SEQ ID NO: 27, SEQ ID NO: 193, SEQ ID NO: 197, SEQ ID NO: 199 und SEQ ID NO: 201 dargestellten Sequenzen. Vorteilhaft können diese Nukleinsäuresequenzen gegebenenfalls zusammen mit weiteren Nukleinsäuresequenzen, die für Polypeptide der Biosynthese des Fettsäure- oder Lipidstoffwechsels codieren, in dem Organismus exprimiert werden. Besonders vorteilhaft sind Nukleinsäuresequenzen, die für eine  $\Delta$ -6-Desaturase-, eine  $\Delta$ -5-Desaturase-,  $\Delta$ -4-Desaturase-,  $\Delta$ -1 2-Desaturase- und/oder  $\Delta$ -6-Elongaseaktivität codieren. Vorteilhaft stammen diese Desaturasen und Elongasen aus Thalassiosira, Euglena oder Ostreococcus. Weiterhin betrifft die Erfindung ein Verfahren zur Herstellung von Ölen und/oder Triacylglyceriden mit einem erhöhten Gehalt an langkettigen mehrfach ungesättigten Fettsäuren. Die Erfindung betrifft in einer bevorzugten Ausführungsform ausserdem ein Verfahren zur Herstellung von Arachidonsäure, Eicosapentaensäure oder Docosahexaensäure sowie ein Verfahren zur Herstellung von Triglyceriden mit einem erhöhten Gehalt an ungesättigten Fettsäuren, insbesondere Arachidonsäure, Eicosapentaensäure und/oder Docosahexaensäure, in transgenen Pflanzen vorteilhaft im Samen der transgenen Pflanze. Die Erfindung betrifft die Herstellung einer transgenen Pflanze mit erhöhtem Gehalt an mehrfach ungesättigten Fettsäuren, insbesondere Arachidonsäure, Eicosapentaensäure und/oder Docosahexaensäure, aufgrund der Expression der im erfindungsgemässen Verfahren verwendeten Elongasen und Desaturasen. Die Erfindung betrifft weiterhin rekombinante Nukleinsäuremoleküle, die die Nukleinsäuresequenzen, die für die Polypeptide mit  $\Delta$ -6-Desaturase-,  $\Delta$ -6-Elongase-,  $\Delta$ -5-Desaturase- und  $\Delta$ -5-Elongaseaktivität codieren, gemeinsam oder einzeln enthalten, sowie transgene Pflanzen, die die vorgenannten rekombinanten Nukleinsäuremoleküle enthalten. Ein weiterer Teil der Erfindung betrifft Öle, Lipide und/oder Fettsäuren hergestellt nach dem erfindungsgemässen Verfahren und deren Verwendung. Ausserdem betrifft die Erfindung ungesättigte Fettsäuren sowie Triglyceride mit einem erhöhten Gehalt an ungesättigten Fettsäuren und deren Verwendung.

## Verfahren zur Herstellung mehrfach ungesättigter Fettsäuren in transgenen Pflanzen

### Beschreibung

5 Die vorliegende Erfindung betrifft ein Verfahren zur Herstellung von mehrfach ungesättigten Fettsäuren im Samen transgener Pflanzen, indem Nukleinsäuren in den Organismus eingebracht werden, die für Polypeptide mit  $\omega$ -3-Desaturase-,  $\Delta$ -12-Desaturase-,  $\Delta$ -6-Desaturase-,  $\Delta$ -6-Elongase-,  $\Delta$ -5-Desaturase-,  $\Delta$ -5-Elongase- und/oder  $\Delta$ -4-Desaturaseaktivität bevorzugt für Polypeptide mit  $\Delta$ -6-Desaturase-,  $\Delta$ -6-Elongase- und  $\Delta$ -5-Desaturaseaktivität codieren.

10 Bei den Nukleinsäuresequenzen handelt es sich um die in SEQ ID NO: 11, SEQ ID NO: 27, SEQ ID NO: 193, SEQ ID NO: 197, SEQ ID NO: 199 und SEQ ID NO: 201 dargestellten Sequenzen. Bevorzugt wird neben diesen Nukleinsäuresequenzen eine weitere Nukleinsäuresequenz, die für ein Polypeptid mit einer  $\Delta$ -12-Desaturaseaktivität kodiert, in die Pflanze eingebracht und ebenfalls gleichzeitig exprimiert. Besonders  
15 bevorzugt handelt es sich dabei um die in SEQ ID NO: 195 dargestellte Nukleinsäuresequenz.

Vorteilhaft können diese Nukleinsäuresequenzen gegebenenfalls zusammen mit weiteren Nukleinsäuresequenzen, die für Polypeptide der Biosynthese des Fettsäure- oder Lipidstoffwechsels codieren, in dem Organismus exprimiert werden. Besonders  
20 vorteilhaft sind Nukleinsäuresequenzen, die für eine  $\Delta$ -6-Desaturase-, eine  $\Delta$ -5-Desaturase-,  $\Delta$ -4-Desaturase-,  $\Delta$ -12-Desaturase- und/oder  $\Delta$ -6-Elongaseaktivität codieren. Vorteilhaft stammen diese Desaturasen und Elongasen aus Thalassiosira, Euglena oder Ostreococcus. Weiterhin betrifft die Erfindung ein Verfahren zur Herstellung von Ölen und/oder Triacylglyceriden mit einem erhöhten Gehalt an langkettigen  
25 mehrfach ungesättigten Fettsäuren.

Die Erfindung betrifft in einer bevorzugten Ausführungsform außerdem ein Verfahren zur Herstellung von Arachidonsäure, Eicosapentaensäure oder Docosahexaensäure sowie ein Verfahren zur Herstellung von Triglyceriden mit einem erhöhten Gehalt an ungesättigten Fettsäuren, insbesondere Arachidonsäure, Eicosapentaensäure  
30 und/oder Docosahexaensäure, in transgenen Pflanzen vorteilhaft im Samen der transgenen Pflanze. Die Erfindung betrifft die Herstellung einer transgenen Pflanze mit erhöhtem Gehalt an mehrfach ungesättigten Fettsäuren, insbesondere Arachidonsäure, Eicosapentaensäure und/oder Docosahexaensäure, aufgrund der Expression der im erfindungsgemäßen Verfahren verwendeten Elongasen und Desaturasen.

35 Die Erfindung betrifft weiterhin rekombinante Nukleinsäuremoleküle, die die Nukleinsäuresequenzen, die für die Polypeptide mit  $\Delta$ -6-Desaturase-,  $\Delta$ -6-Elongase-,  $\Delta$ -5-Desaturase- und  $\Delta$ -5-Elongaseaktivität kodieren, gemeinsam oder einzeln enthalten, sowie transgene Pflanzen, die die vorgenannten rekombinanten Nukleinsäuremoleküle enthalten.

Ein weiterer Teil der Erfindung betrifft Öle, Lipide und/oder Fettsäuren hergestellt nach dem erfindungsgemäßen Verfahren und deren Verwendung. Außerdem betrifft die Erfindung ungesättigte Fettsäuren sowie Triglyceride mit einem erhöhten Gehalt an ungesättigten Fettsäuren und deren Verwendung.

- 5 Die Lipidsynthese lässt sich in zwei Abschnitte unterteilen: die Synthese von Fettsäuren und ihre Bindung an sn-Glycerin-3-Phosphat sowie die Addition oder Modifikation einer polaren Kopfgruppe. Übliche Lipide, die in Membranen verwendet werden, umfassen Phospholipide, Glycolipide, Sphingolipide und Phosphoglyceride. Die Fettsäuresynthese beginnt mit der Umwandlung von Acetyl-CoA in Malonyl-CoA durch die Acetyl-CoA-Carboxylase oder in Acetyl-ACP durch die Acetyltransacylase. Nach  
10 einer Kondensationsreaktion bilden diese beiden Produktmoleküle zusammen Acetoacetyl-ACP, das über eine Reihe von Kondensations-, Reduktions- und Dehydratisierungsreaktionen umgewandelt wird, so dass ein gesättigtes Fettsäuremolekül mit der gewünschten Kettenlänge erhalten wird. Die Produktion der ungesättigten Fettsäuren  
15 aus diesen Molekülen wird durch spezifische Desaturasen katalysiert, und zwar entweder aerob mittels molekularem Sauerstoff oder anaerob (bezüglich der Fettsäuresynthese in Mikroorganismen siehe F.C. Neidhardt et al. (1996) *E. coli* und *Salmonella*. ASM Press: Washington, D.C., S. 612-636 und darin enthaltene Literaturstellen; Lengeler et al. (Hrsgb.) (1999) *Biology of Prokaryotes*. Thieme: Stuttgart, New  
20 York, und die enthaltene Literaturstellen, sowie Magnuson, K., et al. (1993) *Microbiological Reviews* 57:522-542 und die enthaltenen Literaturstellen). Die so hergestellten an Phospholipide gebundenen Fettsäuren müssen anschließend für die weiteren Elongationen aus den Phospholipiden wieder in den FettsäureCoA-Ester-Pool überführt werden. Dies ermöglichen Acyl-CoA:Lysophospholipid-Acyltransferasen. Weiterhin  
25 können diese Enzyme die elongierten Fettsäuren wieder von den CoA-Estern auf die Phospholipide übertragen. Diese Reaktionsabfolge kann gegebenenfalls mehrfach durchlaufen werden.

- Ferner müssen Fettsäuren anschließend an verschiedene Modifikationsorte transportiert und in das Triacylglycerin-Speicherlipid eingebaut werden. Ein weiterer wichtiger  
30 Schritt bei der Lipidsynthese ist der Transfer von Fettsäuren auf die polaren Kopfgruppen, beispielsweise durch Glycerin-Fettsäure-Acyltransferase (siehe Frentzen, 1998, *Lipid*, 100(4-5):161-166).

- Veröffentlichungen über die Pflanzen-Fettsäurebiosynthese, Desaturierung, den Lipidstoffwechsel und Membrantransport von fetthaltigen Verbindungen, die Betaoxidation,  
35 Fettsäuremodifikation und Cofaktoren, Triacylglycerin-Speicherung und -Assemblierung einschließlich der Literaturstellen darin siehe in den folgenden Artikeln: Kinney, 1997, *Genetic Engineering*, Hrsgb.: JK Setlow, 19:149-166; Ohlogge und Browse, 1995, *Plant Cell* 7:957-970; Shanklin und Cahoon, 1998, *Annu. Rev. Plant Physiol. Plant Mol. Biol.* 49:611-641; Voelker, 1996, *Genetic Engineering*, Hrsgb.: JK  
40 Setlow, 18:111-13; Gerhardt, 1992, *Prog. Lipid R.* 31:397-417; Gühneemann-Schäfer & Kindl, 1995, *Biochim. Biophys Acta* 1256:181-186; Kunau et al., 1995, *Prog. Lipid Res.* 34:267-342; Stymne et al., 1993, in: *Biochemistry and Molecular Biology of Membrane*

and Storage Lipids of Plants, Hrsgb.: Murata und Somerville, Rockville, American Society of Plant Physiologists, 150-158, Murphy & Ross 1998, Plant Journal. 13(1):1-16.

5 Im folgenden werden mehrfach ungesättigte Fettsäuren als PUFA, PUFAs, LCPUFA oder LCPUFAs bezeichnet (poly unsaturated fatty acids, PUFA, mehrfach ungesättigte Fettsäuren; long chain poly unsaturated fatty acids, LCPUFA, langkettige mehrfach ungesättigte Fettsäuren).

Fettsäuren und Triacylglyceride haben eine Vielzahl von Anwendungen in der Lebensmittelindustrie, der Tierernährung, der Kosmetik und im Pharmabereich.  
10 Je nachdem, ob es sich um freie gesättigte und ungesättigte Fettsäuren oder um Triacylglyceride mit einem erhöhten Gehalt an gesättigten oder ungesättigten Fettsäuren handelt, sind sie für die unterschiedlichsten Anwendungen geeignet. Mehrfach-  
15 ungesättigte Fettsäuren wie Linol- und Linolensäure sind für Säugetiere essentiell, da sie nicht von diesen selbst hergestellt werden können. Deshalb stellen mehrfach ungesättigte  $\omega$ -3-Fettsäuren und  $\omega$ -6-Fettsäuren einen wichtigen Bestandteil der tierischen und menschlichen Nahrung dar. So werden z.B. in der humanen Ernährung Lipide mit ungesättigten Fettsäuren, speziell mehrfach ungesättigten, Fettsäuren bevorzugt. Den mehrfach ungesättigten  $\omega$ -3-Fettsäuren wird dabei ein positiver Effekt auf den Cholesterinspiegel im Blut und damit auf die Prävention einer Herzerkrankung  
20 zugeschrieben. Durch Zugabe dieser  $\omega$ -3-Fettsäuren zur Nahrung kann das Risiko einer Herzerkrankung, eines Schlaganfalls oder von Bluthochdruck deutlich verringert werden (Shimikawa 2001, World Rev. Nutr. Diet. 88, 100-108).

Auch entzündliche, speziell chronisch entzündliche, Prozesse im Rahmen immunologischer Erkrankungen wie rheumatoider Arthritis lassen sich durch  $\omega$ -3-Fettsäuren  
25 positiv beeinflussen (Calder 2002, Proc. Nutr. Soc. 61, 345-358; Cleland und James 2000, J. Rheumatol. 27, 2305-2307). Sie werden deshalb Lebensmitteln, speziell diätetischen Lebensmitteln, zugegeben oder finden in Medikamenten Anwendung.  $\omega$ -6-Fettsäuren wie Arachidonsäure üben bei diesen rheumatischen Erkrankungen eher einen negativen Effekt aus.

30  $\omega$ -3- und  $\omega$ -6-Fettsäuren sind Vorläufer von Gewebshormonen, den sogenannten Eicosanoiden wie den Prostaglandinen, die sich von der Dihomo- $\gamma$ -linolensäure, der Arachidonsäure und der Eicosapentaensäure ableiten, und den Thromboxanen und Leukotrienen, die sich von der Arachidonsäure und der Eicosapentaensäure ableiten. Eicosanoide (sog.  $PG_2$ -Serie), die aus  $\omega$ -6-Fettsäuren gebildet werden,  
35 fördern in der Regel Entzündungsreaktionen, während Eicosanoide (sog.  $PG_3$ -Serie) aus  $\omega$ -3-Fettsäuren geringe oder keine entzündungsfördernde Wirkung haben.

Mehrfach ungesättigte langkettige  $\omega$ -3-Fettsäuren wie Eicosapentaensäure (= EPA,  $C_{20:5}^{\Delta 5,8,11,14,17}$ ) oder Docosahexaensäure (= DHA,  $C_{22:6}^{\Delta 4,7,10,13,16,19}$ ) sind wichtige  
40 Komponenten der menschlichen Ernährung aufgrund ihrer verschiedenen Rollen in der Gesundheit, die Aspekte wie die Entwicklung des kindlichen Gehirns, der Funktionalität des Auges, der Synthese von Hormonen und anderer Signalstoffe, sowie die Vorbeu-

gung von Herz-Kreislauf-Beschwerden, Krebs und Diabetes umfassen (Poulos, A Lipids 30:1-14, 1995; Horrocks, LA und Yeo YK Pharmacol Res 40:211-225, 1999). Es besteht aus diesem Grund ein Bedarf an der Produktion mehrfach ungesättigter langkettiger Fettsäuren.

- 5 Aufgrund der heute üblichen Zusammensetzung der menschlichen Nahrung ist ein Zusatz von mehrfach ungesättigten  $\omega$ -3-Fettsäuren, die bevorzugt in Fischölen vorkommen, zur Nahrung besonders wichtig. So werden beispielsweise mehrfach ungesättigte Fettsäuren wie Docosahexaensäure (= DHA, C22:6 <sup>$\Delta$ 4,7,10,13,16,19</sup>) oder Eisosapentaensäure (= EPA, C20:5 <sup>$\Delta$ 5,8,11,14,17</sup>) Babynahrung zur Erhöhung des
- 10 Nährwertes zugesetzt. Der ungesättigten Fettsäure DHA wird dabei ein positiver Effekt auf die Entwicklung und Aufrechterhaltung von Gehirnfunktionen zugeschrieben. Es besteht aus diesem Grund ein Bedarf an der Produktion mehrfach ungesättigter langkettiger Fettsäuren.

- Hauptsächlich werden die verschiedenen Fettsäuren und Triglyceride aus Mikroorganismen wie Mortierella oder Schizochytrium oder aus Ölproduzierenden Pflanzen
- 15 wie Soja, Raps, Algen wie Cryptocodium oder Phaeodactylum und weiteren gewonnen, wobei sie in der Regel in Form ihrer Triacylglyceride (= Triglyceride = Triglycerole) anfallen. Sie können aber auch aus Tieren wie z.B. Fischen gewonnen werden. Die freien Fettsäuren werden vorteilhaft durch Verseifung hergestellt. Sehr
- 20 langkettige mehrfach ungesättigte Fettsäuren wie DHA, EPA, Arachidonsäure (= ARA, C20:4 <sup>$\Delta$ 5,8,11,14</sup>), Dihomo- $\gamma$ -linolensäure (C20:3 <sup>$\Delta$ 8,11,14</sup>) oder Docosapentaensäure (DPA, C22:5 <sup>$\Delta$ 7,10,13,16,19</sup>) werden in Ölfruchtpflanzen wie Raps, Soja, Sonnenblume, Färbersafflor nicht synthetisiert. Übliche natürliche Quellen für diese Fettsäuren sind Fische wie Hering, Lachs, Sardine, Goldbarsch, Aal, Karpfen, Forelle, Heilbutt, Makrele,
- 25 Zander oder Thunfisch oder Algen.

- Je nach Anwendungszweck werden Öle mit gesättigten oder ungesättigten Fettsäuren bevorzugt. So werden z.B. in der humanen Ernährung Lipide mit ungesättigten Fettsäuren speziell mehrfach ungesättigten Fettsäuren bevorzugt. Den mehrfach ungesättigten  $\omega$ -3-Fettsäuren wird dabei ein positiver Effekt auf den Cholesterinspiegel
- 30 im Blut und damit auf die Möglichkeit der Prävention einer Herzerkrankung zugeschrieben. Durch Zugabe dieser  $\omega$ -3-Fettsäuren zur Nahrung kann das Risiko einer Herzerkrankung, eines Schlaganfalls oder von Bluthochdruck deutlich verringert werden. Auch entzündliche speziell chronisch entzündliche Prozesse im Rahmen immunologischer Erkrankungen wie rheumatoider Arthritis lassen sich durch  $\omega$ -3-
- 35 Fettsäuren positiv beeinflussen. Sie werden deshalb Lebensmitteln speziell diätischen Lebensmitteln zugegeben oder finden in Medikamenten Anwendung.  $\omega$ -6-Fettsäuren wie Arachidonsäure haben bei diesen rheumatischen Erkrankungen aufgrund unserer üblichen Nahrungsmittelzusammensetzung eher einen negativen Effekt auf diese Krankheiten.
- 40 Aufgrund ihrer positiven Eigenschaften hat es in der Vergangenheit nicht an Ansätzen gefehlt, Gene, die an der Synthese von Fettsäuren bzw. Triglyceriden beteiligt sind, für

die Herstellung von Ölen in verschiedenen Organismen mit geändertem Gehalt an ungesättigten Fettsäuren verfügbar zu machen. So wird in WO 91/13972 und seinem US-Äquivalent eine  $\Delta$ -9-Desaturase beschrieben. In WO 93/11245 wird eine  $\Delta$ -15-Desaturase in WO 94/11516 wird eine  $\Delta$ -12-Desaturase beansprucht. Weitere Desaturasen werden beispielsweise in EP-A-0 550 162, WO 94/18337, WO 97/30582, WO 97/21340, WO 95/18222, EP-A-0 794 250, Stukey et al., J. Biol. Chem., 265, 1990: 20144-20149, Wada et al., Nature 347, 1990: 200-203 oder Huang et al., Lipids 34, 1999: 649-659 beschrieben. Die biochemische Charakterisierung der verschiedenen Desaturasen ist jedoch bisher nur unzureichend erfolgt, da die Enzyme als membrangebundene Proteine nur sehr schwer zu isolieren und zu charakterisieren sind (McKeon et al., Methods in Enzymol. 71, 1981: 12141-12147, Wang et al., Plant Physiol. Biochem., 26, 1988: 777-792). In der Regel erfolgt die Charakterisierung membrangebundener Desaturasen durch Einbringung in einen geeigneten Organismus, der anschließend auf Enzymaktivität mittels Edukt- und Produktanalyse untersucht wird.  $\Delta$ -6-Desaturasen werden in WO 93/06712, US 5,614,393, US5614393, WO 96/21022, WO00/21557 und WO 99/27111 beschrieben. Die Anwendung zur Produktion in transgenen Organismen wird in WO98/46763 WO98/46764, WO9846765 beschrieben. Die Expression verschiedener Desaturasen wird in WO99/64616 oder WO98/46776 beschrieben und beansprucht. Bzgl. der Effektivität der Expression von Desaturasen und ihrem Einfluss auf die Bildung mehrfach ungesättigter Fettsäuren ist anzumerken, dass durch Expression einer einzelnen Desaturase wie bisher beschrieben lediglich geringe Gehalte an ungesättigten Fettsäuren/Lipiden wie z.B.  $\gamma$ -Linolensäure und Stearidonsäure erreicht wurden.

In der Vergangenheit wurden zahlreiche Versuche unternommen, Elongase-Gene zu erhalten. Millar and Kunst, 1997 (Plant Journal 12:121-131) und Millar et al., 1999 (Plant Cell 11:825-838) beschreiben die Charakterisierung von pflanzlichen Elongasen zur Synthese von einfach ungesättigten langkettigen Fettsäuren (C22:1) bzw. zur Synthese von sehr langkettigen Fettsäuren für die Wachsbildung in Pflanzen (C<sub>28</sub>-C<sub>32</sub>). Beschreibungen zur Synthese von Arachidonsäure und EPA finden sich beispielsweise in WO 01/59128, WO 00/12720, WO 02/077213 und WO 02/08401. Die Synthese von mehrfach ungesättigter C24-Fettsäuren ist beispielsweise in Tvrdik et al. 2000, J. Cell Biol. 149:707-718 oder WO 02/44320 beschrieben.

Besonders geeignete Mikroorganismen zur Herstellung von PUFAs sind Mikroorganismen wie Mikroalgen wie Phaeodactylum tricornutum, Porphyridium-Arten, Thraustochytrien-Arten, Schizochytrien-Arten oder Cryptocodinium-Arten, Ciliaten, wie Stylonychia oder Colpidium, Pilze, wie Mortierella, Entomophthora oder Mucor und/oder Moosen wie Physcomitrella, Ceratodon und Marchantia (R. Vazhappilly & F. Chen (1998) Botanica Marina 41: 553-558; K. Totani & K. Oba (1987) Lipids 22: 1060-1062; M. Akimoto et al. (1998) Appl. Biochemistry and Biotechnology 73: 269-278). Durch Stammselektion ist eine Anzahl von Mutantenstämmen der entsprechenden Mikroorganismen entwickelt worden, die eine Reihe wünschenswerter Verbindungen, einschließlich PUFAs, produzieren. Die Mutation und Selektion von Stämmen mit verbesserter Produktion eines bestimmten Moleküls wie den mehrfach ungesättigten

Fettsäuren ist jedoch ein zeitraubendes und schwieriges Verfahren. Deshalb werden, wann immer möglich wie oben beschrieben gentechnologische Verfahren bevorzugt. Mit Hilfe der vorgenannten Mikroorganismen lassen sich jedoch nur begrenzte Mengen der gewünschten mehrfach ungesättigten Fettsäuren wie DPA, EPA oder ARA herstellen. Wobei diese in der Regel je nach verwendeten Mikroorganismus als Fettsäuregemische aus beispielsweise EPA, DPA und ARA anfallen.

Höhere Pflanzen enthalten mehrfach ungesättigte Fettsäuren wie Linolsäure (C18:2) und Linolensäure (C18:3). ARA, EPA und DHA kommen im Samenöl höherer Pflanzen gar nicht oder nur in Spuren vor (E. Ucciani: Nouveau Dictionnaire des Huiles Végétales. Technique & Documentation – Lavoisier, 1995. ISBN: 2-7430-0009-0). Es wäre jedoch vorteilhaft, in höheren Pflanzen, bevorzugt in Ölsaaten wie Raps, Lein, Sonnenblume und Soja, LCPUFAs herzustellen, da auf diese Weise große Mengen qualitativ hochwertiger LCPUFAs für die Lebensmittelindustrie, die Tierernährung und für pharmazeutische Zwecke kostengünstig gewonnen werden können. Hierzu werden vorteilhafterweise über gentechnische Methoden Gene, die für Enzyme der Biosynthese von LCPUFAs kodieren, in Ölsaaten eingeführt und exprimiert, vorteilhaft im Samen exprimiert. Dies sind Gene, die beispielsweise für  $\Delta$ -6-Desaturasen,  $\Delta$ -6-Elongasen,  $\Delta$ -5-Desaturasen,  $\Delta$ -5-Elongasen oder  $\Delta$ -4-Desaturasen kodieren. Diese Gene können vorteilhaft aus Mikroorganismen und niederen Pflanzen isoliert werden, die LCPUFAs herstellen und in den Membranen oder Triacylglyceriden einbauen. So konnten bereits  $\Delta$ -6-Desaturase-Gene aus dem Moos *Physcomitrella patens* und  $\Delta$ -6-Elongase-Gene aus *P. patens* und dem Nematoden *C. elegans* isoliert werden.

Für die Synthese von Arachidonsäure, Eicosapentaensäure (EPA) und Docosahexaensäure (DHA) werden verschiedene Synthesewege diskutiert (Figur. 1). So erfolgt die Produktion von EPA bzw. DHA in marinen Bakterien wie *Vibrio* sp. oder *Shewanella* sp. nach dem Polyketid-Weg (Yu, R. et al. *Lipids* 35:1061-1064, 2000; Takeyama, H. et al. *Microbiology* 143:2725-2731, 1997).

Ein alternative Strategie verläuft über die wechselnde Aktivität von Desaturasen und Elongasen (Zank, T.K. et al. *Plant Journal* 31:255-268, 2002; Sakuradani, E. et al. *Gene* 238:445-453, 1999). Eine Modifikation des beschriebenen Weges über  $\Delta$ 6-Desaturase,  $\Delta$ 6-Elongase,  $\Delta$ 5-Desaturase,  $\Delta$ 5-Elongase,  $\Delta$ 4-Desaturase ist der Sprecher-Syntheseweg (Sprecher 2000, *Biochim. Biophys. Acta* 1486:219-231) in Säugetieren. Anstelle der  $\Delta$ 4-Desaturierung erfolgt hier ein weiterer Elongationsschritt auf  $C_{24}$ , eine weitere  $\Delta$ 6-Desaturierung und abschliessend eine  $\beta$ -Oxidation auf die  $C_{22}$ -Kettenlänge. Für die Herstellung in Pflanzen und Mikroorganismen ist der sogenannte Sprecher-Syntheseweg (siehe Figur 1) allerdings nicht geeignet, da die Regulationsmechanismen nicht bekannt sind.

Die polyungesättigten Fettsäuren können entsprechend ihrem Desaturierungsmuster in zwei große Klassen, in  $\omega$ -6- oder  $\omega$ -3-Fettsäuren eingeteilt werden, die metabolisch und funktionell unterschiedlich Aktivitäten haben (Fig. 1).



Als Ausgangsprodukt für den  $\omega$ -6-Stoffwechselweg fungiert die Fettsäure Linolsäure ( $18:2^{\Delta 9,12}$ ), während der  $\omega$ -3-Weg über Linolensäure ( $18:3^{\Delta 9,12,15}$ ) abläuft. Linolensäure wird dabei durch Aktivität einer  $\omega$ -3-Desaturase gebildet (Tocher et al. 1998, Prog. Lipid Res. 37, 73-117 ; Domergue et al. 2002, Eur. J. Biochem. 269, 4105-4113).

- 5 Säugetiere und damit auch der Mensch verfügen über keine entsprechende Desaturaseaktivität ( $\Delta$ -12- und  $\omega$ -3-Desaturase) und müssen diese Fettsäuren (essentielle Fettsäuren) über die Nahrung aufnehmen. Über die Abfolge von Desaturase- und Elongase-Reaktionen werden dann aus diesen Vorstufen die physiologisch wichtigen polyungesättigten Fettsäuren Arachidonsäure (= ARA,  $20:4^{\Delta 5,8,11,14}$ ), eine  $\omega$ -6-Fettsäure  
10 und die beiden  $\omega$ -3-Fettsäuren Eicosapentaen- (= EPA,  $20:5^{\Delta 5,8,11,14,17}$ ) und Docosahexaensäure (DHA,  $22:6^{\Delta 4,7,10,13,17,19}$ ) synthetisiert. Die Applikation von  $\omega$ -3-Fettsäuren zeigt dabei die wie oben beschrieben therapeutische Wirkung bei der Behandlung von Herz-Kreislaufkrankheiten (Shimikawa 2001, World Rev. Nutr. Diet. 88, 100-108), Entzündungen (Calder 2002, Proc. Nutr. Soc. 61, 345-358) und Arthritis (Cleland und  
15 James 2000, J. Rheumatol. 27, 2305-2307).

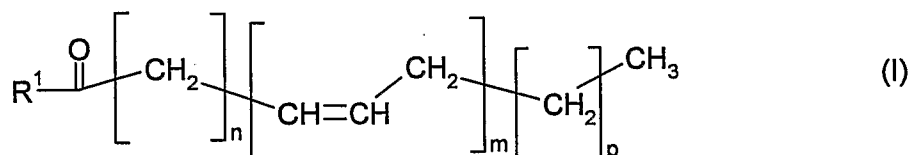
Aus ernährungsphysiologischer Sicht ist es deshalb günstig eine Verschiebung zwischen dem  $\omega$ -6-Syntheseweg und dem  $\omega$ -3-Syntheseweg (siehe Figur 1) zu erreichen, so dass mehr  $\omega$ -3-Fettsäuren hergestellt werden. In der Literatur wurden die enzymatischen Aktivitäten verschiedener  $\omega$ -3-Desaturasen beschrieben, die  $C_{18:2}$ ,  
20  $C_{22:4}$ - oder  $C_{22:5}$ -Fettsäuren desaturieren (siehe Figur 1). Keine der biochemisch beschriebenen Desaturasen setzt jedoch ein breites Substratspektrum des  $\omega$ -6-Synthesewegs zu den entsprechenden Fettsäuren des  $\omega$ -3-Syntheseweg um.

Die Verlängerung von Fettsäuren durch Elongasen um 2 bzw. 4 C-Atome ist für die Produktion von  $C_{20}$ - bzw.  $C_{22}$ -PUFAs von entscheidender Bedeutung. Dieser Prozess  
25 verläuft über 4 Stufen. Der erste Schritt stellt die Kondensation von Malonyl-CoA an das Fettsäure-Acyl-CoA durch die Ketoacyl-CoA-Synthase (KCS, im weiteren Text als Elongase bezeichnet). Es folgt dann ein Reduktionsschritt (Ketoacyl-CoA-Reduktase, KCR), ein Dehydratationsschritt (Dehydratase) und ein abschliessender Reduktionsschritt (enoyl-CoA-Reduktase). Es wurde postuliert, dass die Aktivität der Elongase  
30 die Spezifität und Geschwindigkeit des gesamten Prozesses beeinflussen (Millar and Kunst, 1997 Plant Journal 12:121-131).

Zur Herstellung von DHA ( $C_{22:6}$  n-3) in Organismen, die diese Fettsäure natürlicherweise nicht produzieren, wurde bisher keine spezifische Elongase beschrieben. Bisher wurden nur Elongasen beschrieben, die  $C_{20}$ - bzw.  $C_{24}$ -Fettsäuren bereitstellen. Eine  $\Delta$ -  
35 5-Elongase-Aktivität wurde bisher noch nicht beschrieben.

Erste transgene Pflanzen, die für Enzyme der LCPUFA-Biosynthese kodierende Gene enthalten und exprimieren und als Folge dessen LCPUFAs produzieren, wurden beispielsweise in DE 102 19 203 (Verfahren zur Herstellung mehrfach ungesättigter Fettsäuren in Pflanzen) oder WO 2004/071467 beschrieben. Diese Pflanzen produzieren  
40 allerdings LCPUFAs in Mengen, die für eine Aufarbeitung der in den Pflanzen enthaltenen Öle noch weiter optimiert werden müssen. So beträgt der Gehalt von ARA

- in den in DE-A-102 19 203 beschriebenen Pflanzen lediglich 0,4 bis 2% und der Gehalt von EPA lediglich 0,5 bis 1%, jeweils bezogen auf den Gesamtlipidgehalt der Pflanze. In WO 2004/071467 werden höhere Gehalte an mehrfach ungesättigten C<sub>20</sub>- und C<sub>22</sub>-Fettsäuren, wie ARA, EPA oder DHA offenbart. Jedoch weist das offenbarte Verfahren
- 5 einige gravierende Nachteile auf. DHA lässt sich im offenbarten Verfahren offenbar überhaupt nicht im Samen nachweisen. Für eine Herstellung von PUFAs ist Soja aufgrund des geringen Ölgehalts von ca. nur 20 Gew.-% weniger geeignet. Soja ist eine vorteilhafte Proteinquelle und wird deshalb in großem Umfang angebaut. Der Ölgehalt von Soja ist jedoch eher gering. Weiterhin ist der im Herstellungsverfahren
- 10 erzielte Gehalt an Dihomo- $\gamma$ -linolensäure (=DGHL oder HGLA) viel zu hoch. In Fisch- oder Algenölen oder mikrobiellen Ölen ist HGLA kaum nachweisbar. Ein weiterer Nachteil ist, dass die in WO 2004/071467 offenbarten Pflanzen durch Cotransformation erzeugt wurden, dies führt zur Aufspaltung der Eigenschaften in den folgenden Generationen und damit zu einem erhöhten Selektionsaufwand.
- 15 Um eine Anreicherung der Nahrung und/oder des Futters mit diesen mehrfach ungesättigten Fettsäuren zu ermöglichen, besteht daher nachwievor ein großer Bedarf an einem einfachen, kostengünstigen Verfahren zur Herstellung dieser mehrfach ungesättigten Fettsäuren in pflanzlichen Systemen speziell im Samen von transgenen Pflanzen.
- 20 Daher bestand die Aufgabe der Erfindung darin, ein Verfahren zur Herstellung großer Mengen von mehrfach ungesättigten Fettsäuren, speziell ARA, EPA und DHA, im Samen einer transgenen Pflanze zu entwickeln. Diese Aufgabe wurde durch das erfindungsgemäße Verfahren zur Herstellung von Verbindungen der allgemeinen Formel I



25

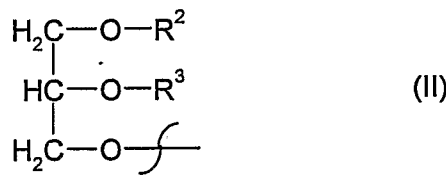
im Samen von transgenen Pflanzen mit einem Gehalt von mindestens 20 Gew.-% bezogen auf den Gesamtlipidgehalt, dass es folgende Verfahrensschritte umfasst:

- a) Einbringen mindestens einer Nukleinsäuresequenz in den Organismus, welche für eine  $\Delta$ -9-Elongase- und/oder eine  $\Delta$ -6-Desaturase-Aktivität codiert, und
- 30 b) Einbringen mindestens einer Nukleinsäuresequenz in den Organismus, welche für eine  $\Delta$ -8-Desaturase- und/oder eine  $\Delta$ -6-Elongase-Aktivität codiert, und
- c) Einbringen mindestens einer Nukleinsäuresequenz in den Organismus, welche für eine  $\Delta$ -5-Desaturase-Aktivität codiert, und

- d) Einbringen mindestens einer Nukleinsäuresequenz in den Organismus, welche für eine Δ-5-Elongase-Aktivität codiert, und
- e) Einbringen mindestens einer Nukleinsäuresequenz in den Organismus, welche für eine Δ-4-Desaturase-Aktivität codiert, und

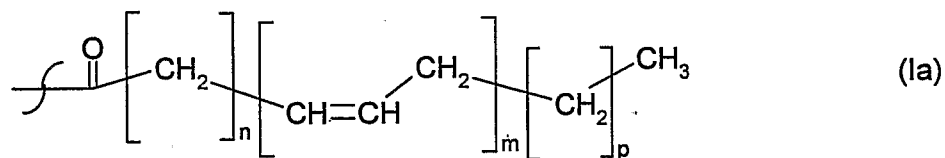
5 wobei die Variablen und Substituenten in der Formel I die folgende Bedeutung haben:

10 R<sup>1</sup> = Hydroxyl-, CoenzymA-(Thioester), Lyso-Phosphatidylcholin-, Lyso-Phosphatidylethanolamin-, Lyso-Phosphatidylglycerol-, Lyso-Diphosphatidylglycerol-, Lyso-Phosphatidylserin-, Lyso-Phosphatidylinositol-, Sphingobase-, oder einen Rest der allgemeinen Formel II



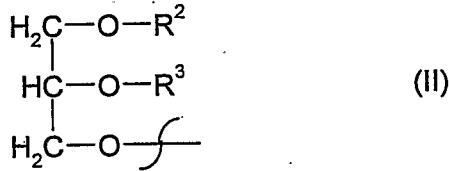
15 R<sup>2</sup> = Wasserstoff-, Lyso-Phosphatidylcholin-, Lyso-Phosphatidylethanolamin-, Lyso-Phosphatidylglycerol-, Lyso-Diphosphatidylglycerol-, Lyso-Phosphatidylserin-, Lyso-Phosphatidylinositol- oder gesättigtes oder ungesättigtes C<sub>2</sub>-C<sub>24</sub>-Alkylcarbonyl-,

R<sup>3</sup> = Wasserstoff-, gesättigtes oder ungesättigtes C<sub>2</sub>-C<sub>24</sub>-Alkylcarbonyl-, oder R<sup>2</sup> oder R<sup>3</sup> unabhängig voneinander einen Rest der allgemeinen Formel Ia:



20 n = 2, 3, 4, 5, 6, 7 oder 9, m = 2, 3, 4, 5 oder 6 und p = 0 oder 3, gelöst. Vorteilhaft bedeuten die Variablen n, m und p in den vorgenannten Formel I und Ia folgendes: n = 2, 3 oder 5, m = 4, 5 oder 6 und p = 0 oder 3. In einer besonders vorteilhaften Ausführung des Verfahrens bedeuten die Variable n, m und p in den Formeln I und Ia das folgende: m = 4, n = 3, p = 3 und die Verbindungen der allgemeinen Formel I und Ia bedeuten damit Arachidonsäure und/oder m = 5, n = 3, p = 0 und die Verbindungen der allgemeinen Formel I und Ia bedeuten damit Eicosapentaensäure und/oder m = 5, n = 5, p = 0 und die Verbindungen der allgemeinen Formel I und Ia bedeuten damit Docosapentaensäure ist und/oder m = 6, n = 3, p = 0 und die Verbindungen der allgemeinen Formel I und Ia bedeuten damit Docosahexaensäure ist.

R<sup>1</sup> bedeutet in der allgemeinen Formel I Hydroxyl-, CoenzymA-(Thioester), Lyso-Phosphatidylcholin-, Lyso-Phosphatidylethanolamin-, Lyso-Phosphatidylglycerol-, Lyso-Diphosphatidylglycerol-, Lyso-Phosphatidylserin-, Lyso-Phosphatidylinositol-, Sphingobase-, oder einen Rest der allgemeinen Formel II



5

Die oben genannten Reste von R<sup>1</sup> sind immer in Form ihrer Thioester an die Verbindungen der allgemeinen Formel I gebunden.

10 R<sup>2</sup> bedeutet in der allgemeinen Formel II Wasserstoff-, Lyso-Phosphatidylcholin-, Lyso-Phosphatidylethanolamin-, Lyso-Phosphatidylglycerol-, Lyso-Diphosphatidylglycerol-, Lyso-Phosphatidylserin-, Lyso-Phosphatidylinositol- oder gesättigtes oder ungesättigtes C<sub>2</sub>-C<sub>24</sub>-Alkylcarbonyl-,

Als Alkylreste seien substituiert oder unsubstituiert, gesättigt oder ungesättigte C<sub>2</sub>-C<sub>24</sub>-Alkylcarbonyl-Ketten wie Ethylcarbonyl-, n-Propylcarbonyl-, n-Butylcarbonyl-, n-Pentylcarbonyl-, n-Hexylcarbonyl-, n-Heptylcarbonyl-, n-Octylcarbonyl-, n-Nonylcarbonyl-,  
 15 n-Decylcarbonyl-, n-Undecylcarbonyl-, n-Dodecylcarbonyl-, n-Tridecylcarbonyl-, n-Tetradecylcarbonyl-, n-Pentadecylcarbonyl-, n-Hexadecylcarbonyl-, n-Heptadecylcarbonyl-, n-Octadecylcarbonyl-, n-Nonadecylcarbonyl-, n-Eicosylcarbonyl-, n-Docosanylcarbonyl- or n-Tetracosanylcarbonyl- genannt, die ein oder mehrere Doppelbindungen enthalten. Gesättigte oder ungesättigte C<sub>10</sub>-C<sub>22</sub>-Alkylcarbonylreste  
 20 wie n-Decylcarbonyl-, n-Undecylcarbonyl-, n-Dodecylcarbonyl-, n-Tridecylcarbonyl-, n-Tetradecylcarbonyl-, n-Pentadecylcarbonyl-, n-Hexadecylcarbonyl-, n-Heptadecylcarbonyl-, n-Octadecylcarbonyl-, n-Nonadecylcarbonyl-, n-Eicosylcarbonyl-, n-Docosanylcarbonyl- oder n-Tetracosanylcarbonyl-, die ein oder mehrere Doppelbindungen enthalten, sind bevorzugt. Besonders bevorzugt sind gesättigte und/oder  
 25 ungesättigte C<sub>10</sub>-C<sub>22</sub>-Alkylcarbonylreste wie C<sub>10</sub>-Alkylcarbonyl-, C<sub>11</sub>-Alkylcarbonyl-, C<sub>12</sub>-Alkylcarbonyl-, C<sub>13</sub>-Alkylcarbonyl-, C<sub>14</sub>-Alkylcarbonyl-, C<sub>16</sub>-Alkylcarbonyl-, C<sub>18</sub>-Alkylcarbonyl-, C<sub>20</sub>-Alkylcarbonyl- oder C<sub>22</sub>-Alkylcarbonylreste, die ein oder mehrere Doppelbindungen enthalten. Ganz besonders bevorzugt sind gesättigte oder ungesättigte C<sub>16</sub>-C<sub>22</sub>-Alkylcarbonylreste wie C<sub>16</sub>-Alkylcarbonyl-, C<sub>18</sub>-Alkylcarbonyl-, C<sub>20</sub>-  
 30 Alkylcarbonyl- oder C<sub>22</sub>-Alkylcarbonylreste, die ein oder mehrere Doppelbindungen enthalten. Diese vorteilhaften Reste können zwei, drei, vier, fünf oder sechs Doppelbindungen enthalten. Die besonders vorteilhaften Reste mit 20 oder 22 Kohlenstoffatomen in der Fettsäurekette enthalten bis zu sechs Doppelbindungen, vorteilhaft drei, vier, fünf oder sechs Doppelbindungen, besonders bevorzugt vier, fünf oder sechs  
 35 Doppelbindungen, ganz besonders bevorzugt fünf oder sechs. Alle genannten Reste leiten sich von den entsprechenden Fettsäuren ab.

R<sup>3</sup> bedeutet in der allgemeinen Formel II Wasserstoff-, gesättigtes oder ungesättigtes C<sub>2</sub>-C<sub>24</sub>-Alkylcarbonyl.

Als Alkylreste seien substituiert oder unsubstituiert, gesättigt oder ungesättigte C<sub>2</sub>-C<sub>24</sub>-Alkylcarbonyl-Ketten wie Ethylcarbonyl-, n-Propylcarbonyl-, n-Butylcarbonyl-, n-Pentylcarbonyl-, n-Hexylcarbonyl-, n-Heptylcarbonyl-, n-Octylcarbonyl-, n-Nonylcarbonyl-, n-Decylcarbonyl-, n-Undecylcarbonyl-, n-Dodecylcarbonyl-, n-Tridecylcarbonyl-, n-Tetradecylcarbonyl-, n-Pentadecylcarbonyl-, n-Hexadecylcarbonyl-, n-Heptadecylcarbonyl-, n-Octadecylcarbonyl-, n-Nonadecylcarbonyl-, n-Eicosylcarbonyl-, n-Docosanylcarbonyl- or n-Tetracosanylcarbonyl- genannt, die ein oder mehrere Doppelbindungen enthalten. Gesättigte oder ungesättigte C<sub>10</sub>-C<sub>22</sub>-Alkylcarbonylreste wie n-Decylcarbonyl-, n-Undecylcarbonyl-, n-Dodecylcarbonyl-, n-Tridecylcarbonyl-, n-Tetradecylcarbonyl-, n-Pentadecylcarbonyl-, n-Hexadecylcarbonyl-, n-Heptadecylcarbonyl-, n-Octadecylcarbonyl-, n-Nonadecylcarbonyl-, n-Eicosylcarbonyl-, n-Docosanylcarbonyl- oder n-Tetracosanylcarbonyl-, die ein oder mehrere Doppelbindungen enthalten, sind bevorzugt. Besonders bevorzugt sind gesättigte und/oder ungesättigte C<sub>10</sub>-C<sub>22</sub>-Alkylcarbonylreste wie C<sub>10</sub>-Alkylcarbonyl-, C<sub>11</sub>-Alkylcarbonyl-, C<sub>12</sub>-Alkylcarbonyl-, C<sub>13</sub>-Alkylcarbonyl-, C<sub>14</sub>-Alkylcarbonyl-, C<sub>16</sub>-Alkylcarbonyl-, C<sub>18</sub>-Alkylcarbonyl-, C<sub>20</sub>-Alkylcarbonyl- oder C<sub>22</sub>-Alkylcarbonylreste, die ein oder mehrere Doppelbindungen enthalten. Ganz besonders bevorzugt sind gesättigte oder ungesättigte C<sub>16</sub>-C<sub>22</sub>-Alkylcarbonylreste wie C<sub>16</sub>-Alkylcarbonyl-, C<sub>18</sub>-Alkylcarbonyl-, C<sub>20</sub>-Alkylcarbonyl- oder C<sub>22</sub>-Alkylcarbonylreste, die ein oder mehrere Doppelbindungen enthalten. Diese vorteilhaften Reste können zwei, drei, vier, fünf oder sechs Doppelbindungen enthalten. Die besonders vorteilhaften Reste mit 20 oder 22 Kohlenstoffatomen in der Fettsäurekette enthalten bis zu sechs Doppelbindungen, vorteilhaft drei, vier, fünf oder sechs Doppelbindungen, besonders bevorzugt vier, fünf oder sechs Doppelbindungen, ganz besonders bevorzugt fünf oder sechs. Alle genannten Reste leiten sich von den entsprechenden Fettsäuren ab.

Die oben genannten Reste von R<sup>1</sup>, R<sup>2</sup> and R<sup>3</sup> können mit Hydroxyl- und/oder Epoxygruppen substituierte sein und/oder können Dreifachbindungen enthalten.

Vorteilhaft enthalten die im erfindungsgemäßen Verfahren hergestellten mehrfach ungesättigten Fettsäuren mindestens zwei vorteilhaft drei, vier, fünf oder sechs Doppelbindungen. Besonders vorteilhaft enthalten die Fettsäuren vier fünf oder sechs Doppelbindungen. Im Verfahren hergestellte Fettsäuren haben vorteilhaft 18-, 20- oder 22-C-Atome in der Fettsäurekette, bevorzugt enthalten die Fettsäuren 20 oder 22 Kohlenstoffatome in der Fettsäurekette. Vorteilhaft werden gesättigte Fettsäuren mit den im Verfahren verwendeten Nukleinsäuren wenig oder gar nicht umgesetzt. Unter wenig ist zu verstehen, das im Vergleich zu mehrfach ungesättigten Fettsäuren die gesättigten Fettsäuren mit weniger als 5 % der Aktivität, vorteilhaft weniger als 3 %, besonders vorteilhaft mit weniger als 2 %, ganz besonders bevorzugt mit weniger als 1; 0,5; 0,25 oder 0,125 % umgesetzt werden. Diese hergestellten Fettsäuren können als einziges Produkt im Verfahren hergestellt werden oder in einem Fettsäuregemisch vorliegen.

Bei den im erfindungsgemäßen Verfahren verwendeten Nukleinsäuresequenzen handelt es sich um isolierte Nukleinsäuresequenzen, die für Polypeptide mit  $\Delta$ -9-Elongase-,  $\Delta$ -6-Desaturase-,  $\Delta$ -8-Desaturase-,  $\Delta$ -6-Elongase-,  $\Delta$ -5-Desaturase-,  $\Delta$ -5-Elongase- und/oder  $\Delta$ -4-Desaturaseaktivität codieren.

- 5 Vorteilhaft werden im erfindungsgemäßen Verfahren Nukleinsäuresequenzen, die für Polypeptide mit  $\Delta$ -9-Elongase-,  $\Delta$ -6-Desaturase-,  $\Delta$ -8-Desaturase-,  $\Delta$ -6-Elongase-,  $\Delta$ -5-Desaturase-,  $\Delta$ -5-Elongase- oder  $\Delta$ -4-Desaturaseaktivität codieren, verwendet ausgewählt aus der Gruppe bestehend aus:
- 10 a) einer Nukleinsäuresequenz mit der in SEQ ID NO: 1, SEQ ID NO: 3, SEQ ID NO:5, SEQ ID NO: 7, SEQ ID NO: 9, SEQ ID NO: 11, SEQ ID NO: 13, SEQ ID NO: 15, SEQ ID NO: 17, SEQ ID NO: 19, SEQ ID NO: 21, SEQ ID NO: 23, SEQ ID NO: 25, SEQ ID NO: 27, SEQ ID NO: 29, SEQ ID NO: 31, SEQ ID NO: 33, SEQ ID NO: 35, SEQ ID NO: 37, SEQ ID NO: 39, SEQ ID NO: 41, SEQ ID NO: 43, SEQ ID NO: 45, SEQ ID NO: 47, SEQ ID NO: 49, SEQ ID NO: 51, SEQ ID NO: 53, SEQ ID NO: 59, SEQ ID NO: 61, SEQ ID NO: 63, SEQ ID NO: 65, SEQ ID NO: 67, SEQ ID NO: 69, SEQ ID NO: 71, SEQ ID NO: 73, SEQ ID NO: 75, SEQ ID NO: 77, SEQ ID NO: 79, SEQ ID NO: 81, SEQ ID NO: 83, SEQ ID NO: 85, SEQ ID NO: 89, SEQ ID NO: 91, SEQ ID NO: 93, SEQ ID NO: 95, SEQ ID NO: 97, SEQ ID NO: 99, SEQ ID NO: 101, SEQ ID NO: 103, SEQ ID NO: 111, SEQ ID NO: 113, SEQ ID NO: 117, SEQ ID NO: 119, SEQ ID NO: 131, SEQ ID NO: 133, SEQ ID NO: 135, SEQ ID NO: 137, SEQ ID NO: 183, SEQ ID NO: 193, SEQ ID NO: 197, SEQ ID NO: 199 oder SEQ ID NO: 201 dargestellten Sequenz, oder
- 15
- 20 b) Nukleinsäuresequenzen, die sich als Ergebnis des degenerierten genetischen Codes von den in SEQ ID NO: 2, SEQ ID NO: 4, SEQ ID NO:6, SEQ ID NO: 8, SEQ ID NO: 10, SEQ ID NO: 12, SEQ ID NO: 14, SEQ ID NO: 16, SEQ ID NO: 18, SEQ ID NO: 20, SEQ ID NO: 22, SEQ ID NO: 24, SEQ ID NO: 26, SEQ ID NO: 28, SEQ ID NO: 30, SEQ ID NO: 32, SEQ ID NO: 34, SEQ ID NO: 36, SEQ ID NO: 38, SEQ ID NO: 40, SEQ ID NO: 42, SEQ ID NO: 44, SEQ ID NO: 46, SEQ ID NO: 48, SEQ ID NO: 50, SEQ ID NO: 52, SEQ ID NO: 54, SEQ ID NO: 60, SEQ ID NO: 62, SEQ ID NO: 64, SEQ ID NO: 66, SEQ ID NO: 68, SEQ ID NO: 70, SEQ ID NO: 72, SEQ ID NO: 74, SEQ ID NO: 76, SEQ ID NO: 78, SEQ ID NO: 80, SEQ ID NO: 82, SEQ ID NO: 84, SEQ ID NO: 86, SEQ ID NO: 88, SEQ ID NO: 92, SEQ ID NO: 94, SEQ ID NO: 96, SEQ ID NO: 98, SEQ ID NO: 100, SEQ ID NO: 102, SEQ ID NO: 104, SEQ ID NO: 112, SEQ ID NO: 114, SEQ ID NO: 118, SEQ ID NO: 120, SEQ ID NO: 132, SEQ ID NO: 134, SEQ ID NO: 136, SEQ ID NO: 138, SEQ ID NO: 184, SEQ ID NO: 194, SEQ ID NO: 198, SEQ ID NO: 200 oder SEQ ID NO: 202 dargestellten Aminosäuresequenzen ableiten lassen, oder
- 25
- 30
- 35 c) Derivate der in SEQ ID NO: 1, SEQ ID NO: 3, SEQ ID NO:5, SEQ ID NO: 7, SEQ ID NO: 9, SEQ ID NO: 11, SEQ ID NO: 13, SEQ ID NO: 15, SEQ ID NO: 17, SEQ ID NO: 19, SEQ ID NO: 21, SEQ ID NO: 23, SEQ ID NO: 25, SEQ ID NO: 27, SEQ ID NO: 29, SEQ ID NO: 31, SEQ ID NO: 33, SEQ ID NO: 35, SEQ ID NO: 37,
- 40

5 SEQ ID NO: 39, SEQ ID NO: 41, SEQ ID NO: 43, SEQ ID NO: 45, SEQ ID NO: 47,  
 SEQ ID NO: 49, SEQ ID NO: 51, SEQ ID NO: 53, SEQ ID NO: 59, SEQ ID NO: 61,  
 SEQ ID NO: 63, SEQ ID NO: 65, SEQ ID NO: 67, SEQ ID NO: 69, SEQ ID NO: 71,  
 SEQ ID NO: 73, SEQ ID NO: 75, SEQ ID NO: 77, SEQ ID NO: 79, SEQ ID NO: 81,  
 SEQ ID NO: 83, SEQ ID NO: 85, SEQ ID NO: 89, SEQ ID NO: 91, SEQ ID NO: 93,  
 SEQ ID NO: 95, SEQ ID NO: 97, SEQ ID NO: 99, SEQ ID NO: 101, SEQ ID NO:  
 103, SEQ ID NO: 111, SEQ ID NO: 113, SEQ ID NO: 117, SEQ ID NO: 119, SEQ  
 10 ID NO: 131, SEQ ID NO: 133, SEQ ID NO: 135, SEQ ID NO: 137, SEQ ID NO:  
 183, SEQ ID NO: 193, SEQ ID NO: 197, SEQ ID NO: 199 oder SEQ ID NO: 201  
 dargestellten Nukleinsäuresequenz, die für Polypeptide mit mindestens 40 % Iden-  
 tität auf Aminosäureebene mit SEQ ID NO: 2, SEQ ID NO: 4, SEQ ID NO: 6, SEQ  
 ID NO: 8, SEQ ID NO: 10, SEQ ID NO: 12, SEQ ID NO: 14, SEQ ID NO: 16, SEQ  
 ID NO: 18, SEQ ID NO: 20, SEQ ID NO: 22, SEQ ID NO: 24, SEQ ID NO: 26, SEQ  
 ID NO: 28, SEQ ID NO: 30, SEQ ID NO: 32, SEQ ID NO: 34, SEQ ID NO: 36, SEQ  
 15 ID NO: 38, SEQ ID NO: 40, SEQ ID NO: 42, SEQ ID NO: 44, SEQ ID NO: 46,  
 SEQ ID NO: 48, SEQ ID NO: 50, SEQ ID NO: 52, SEQ ID NO: 54, SEQ ID NO: 60,  
 SEQ ID NO: 62, SEQ ID NO: 64, SEQ ID NO: 66, SEQ ID NO: 68, SEQ ID NO: 70,  
 SEQ ID NO: 72, SEQ ID NO: 74, SEQ ID NO: 76, SEQ ID NO: 78, SEQ ID NO: 80,  
 SEQ ID NO: 82, SEQ ID NO: 84, SEQ ID NO: 86, SEQ ID NO: 88, SEQ ID NO: 92,  
 20 SEQ ID NO: 94, SEQ ID NO: 96, SEQ ID NO: 98, SEQ ID NO: 100, SEQ ID NO:  
 102, SEQ ID NO: 104, SEQ ID NO: 112, SEQ ID NO: 114, SEQ ID NO: 118, SEQ  
 ID NO: 120, SEQ ID NO: 132, SEQ ID NO: 134, SEQ ID NO: 136, SEQ ID NO:  
 138, SEQ ID NO: 184, SEQ ID NO: 194, SEQ ID NO: 198, SEQ ID NO: 200 oder  
 25 SEQ ID NO: 202 codieren und eine  $\Delta$ -9-Elongase-,  $\Delta$ -6-Desaturase-,  $\Delta$ -8-  
 Desaturase-,  $\Delta$ -6-Elongase-,  $\Delta$ -5-Desaturase-,  $\Delta$ -5-Elongase- oder  $\Delta$ -4-  
 Desaturaseaktivität aufweisen.

Vorteilhaft bedeuten die Substituenten  $R^2$  oder  $R^3$  in den allgemeinen Formeln I und II  
 unabhängig voneinander gesättigtes oder ungesättigtes  $C_{18}$ - $C_{22}$ -Alkylcarbonyl-,  
 besonders vorteilhaft bedeuten sie unabhängig voneinander ungesättigtes  $C_{18}$ -,  $C_{20}$ -  
 30 oder  $C_{22}$ -Alkylcarbonyl- mit mindestens zwei Doppelbindungen, vorteilhaft mit mindes-  
 tens drei, vier, fünf oder sechs Doppelbindungen, besonders vorteilhaft mit mindestens  
 vier, fünf oder sechs Doppelbindungen.

Eine bevorzugte Ausführungsform des Verfahrens ist dadurch gekennzeichnet, dass  
 eine Nukleinsäuresequenz zusätzlich in die transgene Pflanze eingebracht wird, die für  
 35 Polypeptide mit  $\omega$ -3-Desaturase-Aktivität codiert, ausgewählt aus der Gruppe beste-  
 hend aus:

- a) einer Nukleinsäuresequenz mit der in SEQ ID NO: 87 oder SEQ ID NO: 105  
 dargestellten Sequenz, oder
- b) Nukleinsäuresequenzen, die sich als Ergebnis des degenerierten genetischen  
 40 Codes von der in SEQ ID NO: 88 oder SEQ ID NO: 106 dargestellten Aminosäure-  
 sequenz ableiten lassen, oder

- c) Derivate der in SEQ ID NO: 87 oder SEQ ID NO: 105 dargestellten Nukleinsäuresequenz, die für Polypeptide mit mindestens 60 % Identität auf Aminosäureebene mit SEQ ID NO: 88 oder SEQ ID NO: 106 codieren und eine  $\omega$ 3-Desaturaseaktivität aufweisen.
- 5 In einer weiteren bevorzugten Ausführungsform ist das Verfahren dadurch gekennzeichnet, dass eine Nukleinsäuresequenz zusätzlich in die transgene Pflanze eingebracht wird, die für Polypeptide mit  $\Delta$ -12-Desaturaseaktivität codiert, ausgewählt aus der Gruppe bestehend aus:
- 10 a) einer Nukleinsäuresequenz mit der in SEQ ID NO: 107, SEQ ID NO: 109 oder SEQ ID NO: 195 dargestellten Sequenz, oder
- b) Nukleinsäuresequenzen, die sich als Ergebnis des degenerierten genetischen Codes von der in SEQ ID NO: 108, SEQ ID NO: 110 oder SEQ ID NO: 196 dargestellten Aminosäuresequenz ableiten lassen, oder
- 15 c) Derivate der in SEQ ID NO: 107, SEQ ID NO: 109 oder SEQ ID NO: 195 dargestellten Nukleinsäuresequenz, die für Polypeptide mit mindestens 60 % Identität auf Aminosäureebene mit SEQ ID NO: 108, SEQ ID NO: 110 oder SEQ ID NO: 196 codieren und eine  $\Delta$ -12-Desaturaseaktivität aufweisen.

20 Diese vorgenannten  $\Delta$ -12-Desaturasesequenzen können allein oder in Kombination mit den  $\omega$ 3-Desaturasesequenzen mit den im Verfahren verwendeten Nukleinsäuresequenzen, die für  $\Delta$ -9-Elongasen,  $\Delta$ -6-Desaturasen,  $\Delta$ -8-Desaturasen,  $\Delta$ -6-Elongasen,  $\Delta$ -5-Desaturasen,  $\Delta$ -5-Elongasen und/oder  $\Delta$ -4-Desaturasen codieren verwendet werden.

Tabelle 1 gibt die Nukleinsäuresequenzen, den Herkunftsorganismus und die Sequenz-ID-Nummer wieder.

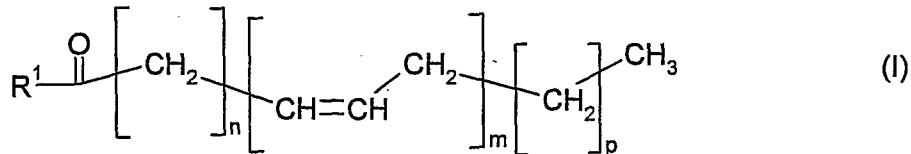
Nr.	Organismus	Aktivität	Sequenznummer
1.	<i>Euglena gracilis</i>	$\Delta$ -8-Desaturase	SEQ ID NO: 1
2.	<i>Isochrysis galbana</i>	$\Delta$ -9-Elongase	SEQ ID NO: 3
3.	<i>Phaeodactylum tricornutum</i>	$\Delta$ -5-Desaturase	SEQ ID NO: 5
4.	<i>Ceratodon purpureus</i>	$\Delta$ -5-Desaturase	SEQ ID NO: 7
5.	<i>Physcomitrella patens</i>	$\Delta$ -5-Desaturase	SEQ ID NO: 9
6.	<i>Thraustochytrium</i> sp.	$\Delta$ -5-Desaturase	SEQ ID NO: 11
7.	<i>Mortierella alpina</i>	$\Delta$ -5-Desaturase	SEQ ID NO: 13
8.	<i>Caenorhabditis elegans</i>	$\Delta$ -5-Desaturase	SEQ ID NO: 15
9.	<i>Borago officinalis</i>	$\Delta$ -6-Desaturase	SEQ ID NO: 17



Nr.	Organismus	Aktivität	Sequenznummer
10.	<i>Ceratodon purpureus</i>	$\Delta$ -6-Desaturase	SEQ ID NO: 19
11.	<i>Phaeodactylum tricornutum</i>	$\Delta$ -6-Desaturase	SEQ ID NO: 21
12.	<i>Physcomitrella patens</i>	$\Delta$ -6-Desaturase	SEQ ID NO: 23
13.	<i>Caenorhabditis elegans</i>	$\Delta$ -6-Desaturase	SEQ ID NO: 25
14.	<i>Physcomitrella patens</i>	$\Delta$ -6-Elongase	SEQ ID NO: 27
15.	<i>Thraustochytrium</i> sp.	$\Delta$ -6-Elongase	SEQ ID NO: 29
16.	<i>Phytophthora infestans</i>	$\Delta$ -6-Elongase	SEQ ID NO: 31
17.	<i>Mortierella alpina</i>	$\Delta$ -6-Elongase	SEQ ID NO: 33
18.	<i>Mortierella alpina</i>	$\Delta$ -6-Elongase	SEQ ID NO: 35
19.	<i>Caenorhabditis elegans</i>	$\Delta$ -6-Elongase	SEQ ID NO: 37
20.	<i>Euglena gracilis</i>	$\Delta$ -4-Desaturase	SEQ ID NO: 39
21.	<i>Thraustochytrium</i> sp.	$\Delta$ -4-Desaturase	SEQ ID NO: 41
22.	<i>Thalassiosira pseudonana</i>	$\Delta$ -5-Elongase	SEQ ID NO: 43
23.	<i>Thalassiosira pseudonana</i>	$\Delta$ -6-Elongase	SEQ ID NO: 45
24.	<i>Cryptocodinium cohnii</i>	$\Delta$ -5-Elongase	SEQ ID NO: 47
25.	<i>Cryptocodinium cohnii</i>	$\Delta$ -5-Elongase	SEQ ID NO: 49
26.	<i>Oncorhynchus mykiss</i>	$\Delta$ -5-Elongase	SEQ ID NO: 51
27.	<i>Oncorhynchus mykiss</i>	$\Delta$ -5-Elongase	SEQ ID NO: 53
28.	<i>Thalassiosira pseudonana</i>	$\Delta$ -5-Elongase	SEQ ID NO: 59
29.	<i>Thalassiosira pseudonana</i>	$\Delta$ -5-Elongase	SEQ ID NO: 61
30.	<i>Thalassiosira pseudonana</i>	$\Delta$ -5-Elongase	SEQ ID NO: 63
31.	<i>Thraustochytrium aureum</i>	$\Delta$ -5-Elongase	SEQ ID NO: 65
32.	<i>Ostreococcus tauri</i>	$\Delta$ -5-Elongase	SEQ ID NO: 67
33.	<i>Ostreococcus tauri</i>	$\Delta$ -6-Elongase	SEQ ID NO: 69
34.	<i>Primula farinosa</i>	$\Delta$ -6-Desaturase	SEQ ID NO: 71
35.	<i>Primula vialii</i>	$\Delta$ -6-Desaturase	SEQ ID NO: 73
36.	<i>Ostreococcus tauri</i>	$\Delta$ -5-Elongase	SEQ ID NO: 75
37.	<i>Ostreococcus tauri</i>	$\Delta$ -5-Elongase	SEQ ID NO: 77
38.	<i>Ostreococcus tauri</i>	$\Delta$ -5-Elongase	SEQ ID NO: 79
39.	<i>Ostreococcus tauri</i>	$\Delta$ -6-Elongase	SEQ ID NO: 81

Nr.	Organismus	Aktivität	Sequenznummer
40.	<i>Thraustrochytrium</i> sp.	$\Delta$ -5-Elongase	SEQ ID NO: 83
41.	<i>Thalassiosira pseudonana</i>	$\Delta$ -5-Elongase	SEQ ID NO: 85
42.	<i>Phytophthora infestans</i>	$\omega$ -3-Desaturase	SEQ ID NO: 87
43.	<i>Ostreococcus tauri</i>	$\Delta$ -6-Desaturase	SEQ ID NO: 89
44.	<i>Ostreococcus tauri</i>	$\Delta$ -5-Desaturase	SEQ ID NO: 91
45.	<i>Ostreococcus tauri</i>	$\Delta$ -5-Desaturase	SEQ ID NO: 93
46.	<i>Ostreococcus tauri</i>	$\Delta$ -4-Desaturase	SEQ ID NO: 95
47.	<i>Thalassiosira pseudonana</i>	$\Delta$ -6-Desaturase	SEQ ID NO: 97
48.	<i>Thalassiosira pseudonana</i>	$\Delta$ -5-Desaturase	SEQ ID NO: 99
49.	<i>Thalassiosira pseudonana</i>	$\Delta$ -5-Desaturase	SEQ ID NO: 101
50.	<i>Thalassiosira pseudonana</i>	$\Delta$ -4-Desaturase	SEQ ID NO: 103
51.	<i>Thalassiosira pseudonana</i>	$\omega$ -3-Desaturase	SEQ ID NO: 105
52.	<i>Ostreococcus tauri</i>	$\Delta$ -12-Desaturase	SEQ ID NO: 107
53.	<i>Thalassiosira pseudonana</i>	$\Delta$ -12-Desaturase	SEQ ID NO: 109
54.	<i>Ostreococcus tauri</i>	$\Delta$ -6-Elongase	SEQ ID NO: 111
55.	<i>Ostreococcus tauri</i>	$\Delta$ -5-Elongase	SEQ ID NO: 113
56.	<i>Xenopus laevis</i> (BC044967)	$\Delta$ -5-Elongase	SEQ ID NO: 117
57.	<i>Ciona intestinalis</i> (AK112719)	$\Delta$ -5-Elongase	SEQ ID NO: 119
58.	<i>Euglena gracilis</i>	$\Delta$ -5-Elongase	SEQ ID NO: 131
59.	<i>Euglena gracilis</i>	$\Delta$ -5-Elongase	SEQ ID NO: 133
60.	<i>Arabidopsis thaliana</i>	$\Delta$ -5-Elongase	SEQ ID NO: 135
61.	<i>Arabidopsis thaliana</i>	$\Delta$ -5-Elongase	SEQ ID NO: 137
62.	<i>Phaeodactylum tricornutum</i>	$\Delta$ -6-Elongase	SEQ ID NO: 183
63.	<i>Phytium irregulare</i>	$\Delta$ -6-Desaturase	SEQ ID NO: 193
64.	<i>Calendula officinalis</i>	$\Delta$ -12-Desaturase	SEQ ID NO: 195
65.	<i>Ostreococcus tauri</i>	$\Delta$ -5-Elongase	SEQ ID NO: 197
66.	<i>Ostreococcus tauri</i>	$\Delta$ -6-Elongase	SEQ ID NO: 199
67.	<i>Ostreococcus tauri</i>	$\Delta$ -6-Desaturase	SEQ ID NO: 201

In einer weiteren Ausführungsform der Erfindung wurde ein Verfahren zur Herstellung großer Mengen von mehrfach ungesättigten Fettsäuren, speziell ARA und EPA, in einer transgenen Pflanze zu entwickeln. Dieses Verfahren ist ebenfalls zur Herstellung von DHA geeignet. So lassen sich im Verfahren ARA, EPA, DHA oder deren Mischungen herstellen. Eine weitere Ausführungsform der Erfindung ist somit ein Verfahren zur Herstellung von Verbindungen der allgemeinen Formel I



in transgenen Pflanzen gelöst, wobei das Verfahren umfasst:

- 10 a) Einbringen mindestens einer Nukleinsäuresequenz in eine Pflanze, welche für ein Polypeptid mit der Aktivität einer  $\Delta$ -6-Desaturase-Aktivität kodiert, und ausgewählt ist aus der Gruppe bestehend aus:
- 15 i) einer Nukleinsäuresequenz mit der in SEQ ID NO: 193 oder SEQ ID NO: 201 dargestellten Sequenz,
- ii) Nukleinsäuresequenzen, die für die in SEQ ID NO: 194 oder SEQ ID NO: 202 angegebene Aminosäuresequenz kodieren,
- 15 iii) Nukleinsäuresequenzen, die mit dem komplementären Strang der in SEQ ID NO: 193 oder SEQ ID NO: 201 angegebenen Nukleinsäuresequenz unter stringenten Bedingungen hybridisieren, und
- 20 iv) Nukleinsäuresequenzen, die zu der in SEQ ID NO: 193 oder SEQ ID NO: 201 angegebenen Sequenz zu mindestens 60% identisch sind, und
- b) Einbringen mindestens einer Nukleinsäuresequenz in eine Pflanze, welche für ein Polypeptid mit einer  $\Delta$ -6-Elongase-Aktivität kodiert, und ausgewählt ist aus der Gruppe bestehend aus:
- 25 i) einer Nukleinsäuresequenz mit der in SEQ ID NO: 27 oder SEQ ID NO: 199 dargestellten Sequenz,
- ii) Nukleinsäuresequenzen, die für die in SEQ ID NO: 28 oder SEQ ID NO: 200 angegebene Aminosäuresequenz kodieren,
- 30 iii) Nukleinsäuresequenzen, die mit dem komplementären Strang der in SEQ ID NO: 27 oder SEQ ID NO: 199 angegebenen Nukleinsäuresequenz unter stringenten Bedingungen hybridisieren, und
- iv) Nukleinsäuresequenzen, die zu der in SEQ ID NO: 27 oder SEQ ID NO: 199 angegebenen Sequenz zu mindestens 60% identisch sind,

c) Einbringen mindestens einer Nukleinsäuresequenz in eine Pflanze, welche für ein Polypeptid mit einer  $\Delta$ -5-Desaturase-Aktivität kodiert, und ausgewählt ist aus der Gruppe bestehend aus:

- 5
- i) einer Nukleinsäuresequenz mit der in SEQ ID NO: 11 dargestellten Sequenz,
  - ii) Nukleinsäuresequenzen, die für die in SEQ ID NO: 12 angegebene Aminosäuresequenz kodieren,
  - iii) Nukleinsäuresequenzen, die mit dem komplementären Strang der in SEQ ID NO: 11 angegebenen Nukleinsäuresequenz unter stringenten Bedingungen hybridisieren, und
  - 10 iv) Nukleinsäuresequenzen, die zu der in SEQ ID NO: 11 angegebenen Sequenz zu mindestens 60% identisch sind,

wobei die Variablen und Substituenten in der Formel I die oben genannte Bedeutung haben.

15 Die im erfindungsgemäßen Verfahren verwendbaren Nukleinsäuresequenzen sind beschrieben in WO 02/26946 ( $\Delta$ -5-Desaturase aus *Thraustochytrium* ssp., SEQ ID NO: 11 und  $\Delta$ -6-Desaturase aus *Phytium irregulare*, SEQ ID NO: 193) sowie in WO 01/59128 ( $\Delta$ -6-Elongase aus *Physcomitrella patens*, SEQ ID NO: 27), auf die hier ausdrücklich Bezug genommen wird. Allerdings wurde in diesen Fällen die Bildung von

20 ARA und EPA entweder nicht in transgenen Pflanzen, sondern lediglich in Mikroorganismen untersucht, oder es konnte keine Steigerung der ARA- und EPA-Synthese in den transgenen Pflanzen nachgewiesen werden. Darüber hinaus wurden in diesen Anmeldungen die erfindungsgemäßen Nukleinsäuren nicht mit Nukleinsäuren, die für andere Enzyme des Fettsäuresynthesewegs kodieren, kombiniert.

25 Es wurde nun überraschend gefunden, dass die Co-Expression der Nukleinsäuren mit den in SEQ ID NO: 11, 27, 193, 199 und 201 angegebenen Sequenzen in transgenen Pflanzen zu einer starken Erhöhung des ARA-Gehalts auf bis zu mehr als 8%, vorteilhaft bis zu mehr als 10%, 11%, 12%, 13%, 14%, 15%, 16%, 17%, 18%, 19% oder 20%, besonders vorteilhaft auf mehr als 21 %, 22%, 23%, 24% oder 25%,

30 bezogen auf den gesamten Lipidgehalt der Pflanze, führt (vgl. Tabelle 2, Tabelle 3, Tabelle 4 und Figur 31). Bei den vorgenannten Prozentwerten handelt es sich um Gewichtsprozentangaben.

Zur weiteren Steigerung der Ausbeute im beschriebenen Verfahren zur Herstellung von Ölen und/oder Triglyceriden mit einem vorteilhaft gegenüber Ölen und/oder Triglyceriden aus Wildtyp-Pflanzen erhöhten Gehalt an mehrfach ungesättigten Fettsäuren, vor allem von ARA, EPA oder DHA oder deren Mischungen, kann es vorteilhaft sein, die Menge des Ausgangsstoffs für die Fettsäuresynthese zu steigern. Dies kann beispielsweise durch das Einbringen einer Nukleinsäure, die für ein Polypeptid mit der Aktivität einer  $\Delta$ -12-Desaturase kodiert, und deren Co-Expression in dem Organismus

35 erreicht werden.

40

Dies ist besonders vorteilhaft in Öl-produzierenden Organismen wie der Familie der Brassicaceae wie der Gattung Brassica, z.B. Raps, Rübsen oder Sareptasenf; der Familie der Elaeagnaceae wie die Gattung Elaeagnus z.B. die Gattung und Art *Olea europaea* oder der Familie Fabaceae wie der Gattung Glycine z.B. die Gattung und Art  
 5 *Glycine max*, die einen hohen Ölsäuregehalt, aber nur einen geringen Gehalt an Linolsäure aufweisen (Mikoklajczak et al., Journal of the American Oil Chemical Society, 38, 1961, 678 - 681).

Daher wird in einer bevorzugten Ausführungsform der vorliegenden Erfindung zusätzlich eine Nukleinsäuresequenz in die transgene Pflanze eingebracht, die für ein  
 10 Polypeptid mit  $\Delta$ -12-Desaturaseaktivität kodiert.

Besonders bevorzugt ist diese Nukleinsäuresequenz ausgewählt aus der Gruppe bestehend aus:

- a) einer Nukleinsäuresequenz mit der in SEQ ID NO: 195 dargestellten Sequenz,
- b) Nukleinsäuresequenzen, die für die in SEQ ID NO: 196 dargestellte Aminosäuresequenz kodieren,  
 15
- c) Nukleinsäuresequenzen, die mit dem komplementären Strang der in SEQ ID NO: 195 angegebenen Nukleinsäuresequenz unter stringenten Bedingungen hybridisieren, und
- d) Nukleinsäuresequenzen, die zu der in SEQ ID NO: 195 angegebenen Sequenz zu  
 20 mindestens 60% identisch sind.

Die Nukleinsäuresequenz mit der SEQ ID NO: 195 stammt aus *Calendula officinalis* und ist beschrieben in WO 01/85968, deren Offenbarung hier ebenfalls durch Bezugnahme in die vorliegende Anmeldung mit aufgenommen ist.

Vorteilhaft setzen die im erfindungsgemäßen Verfahren verwendeten  $\Delta$ -12-  
 25 Desaturasen Ölsäure (C18:1 <sup>$\Delta$ 9</sup>) zu Linolsäure (C18:2 <sup>$\Delta$ 9,12</sup>) oder C18:2 <sup>$\Delta$ 6,9</sup> zu C18:3 <sup>$\Delta$ 6,9,12</sup> (Gammalinolensäure = GLA), den Ausgangssubstanzen für die Synthese von ARA, EPA und DHA um. Vorteilhaft setzen die verwendeten  $\Delta$ -12-Desaturasen Fettsäuren gebunden an Phospholipide oder CoA-Fettsäureester, vorteilhaft gebunden an CoA-Fettsäureester, um. Dies führt, wenn vorher ein Elongationsschritt stattgefunden hat,  
 30 vorteilhaft zu höheren Ausbeuten an Syntheseprodukten, da die Elongation in der Regel an CoA-Fettsäureestern erfolgt, während die Desaturierung überwiegend an den Phospholipiden oder an den Triglyceriden erfolgt. Ein Austausch, der eine weitere möglicherweise limitierende Enzymreaktion erforderlich machen würde, zwischen den CoA-Fettsäureestern und den Phospholipiden oder Triglyceriden ist somit nicht  
 35 erforderlich.

Die zusätzliche Expression der  $\Delta$ -12-Desaturase in den transgenen Pflanzen führt zu einer weiteren Steigerung des ARA-Gehalts auf bis zu mehr als 10%, 11%, 12%, 13%, 14%, 15%, 16%, 17%, 18%, 19% oder 20%, besonders vorteilhaft auf mehr als 21 %, 22%, 23%, 24% oder 25%, bezogen auf den gesamten Lipidgehalt der Pflanze (vgl.

Tabelle 3 und 4 und Figur 32). Bei den vorgenannten Prozentwerten handelt es sich um Gewichtsprozentangaben.

Vorteilhaft können im erfindungsgemäßen Verfahren weitere Nukleinsäuresequenzen in die Pflanzen eingebracht werden, die für ein Polypeptid mit einer  $\Delta$ -5-Elongase-Aktivität kodieren.

Bevorzugt werden derartige Nukleinsäuresequenzen, die für  $\Delta$ -5-Elongaseaktivität kodieren, ausgewählt ist aus der Gruppe bestehend aus:

- 5
- 10 a) einer Nukleinsäuresequenz mit der in SEQ ID NO: 43, SEQ ID NO: 47, SEQ ID NO: 49, SEQ ID NO: 51, SEQ ID NO: 53, SEQ ID NO: 59, SEQ ID NO: 61, SEQ ID NO: 63, SEQ ID NO: 65, SEQ ID NO: 67, SEQ ID NO: 75, SEQ ID NO: 77, SEQ ID NO: 79, SEQ ID NO: 83, SEQ ID NO: 85, SEQ ID NO: 113, SEQ ID NO: 117, SEQ ID NO: 119, SEQ ID NO: 131, SEQ ID NO: 133, SEQ ID NO: 135, SEQ ID NO: 137 oder SEQ ID NO: 197 dargestellten Sequenz,
- 15 b) Nukleinsäuresequenzen, die für die in SEQ ID NO: 44, SEQ ID NO: 48, SEQ ID NO: 50, SEQ ID NO: 52, SEQ ID NO: 54, SEQ ID NO: 60, SEQ ID NO: 62, SEQ ID NO: 64, SEQ ID NO: 66, SEQ ID NO: 68, SEQ ID NO: 76, SEQ ID NO: 78, SEQ ID NO: 80, SEQ ID NO: 81, SEQ ID NO: 86, SEQ ID NO: 114, SEQ ID NO: 118, SEQ ID NO: 120, SEQ ID NO: 132, SEQ ID NO: 134, SEQ ID NO: 136, SEQ ID NO: 138 oder SEQ ID NO: 198 angegebene Aminosäuresequenz kodieren,
- 20 c) Nukleinsäuresequenzen, die mit dem komplementären Strang der in SEQ ID NO: 43, SEQ ID NO: 47, SEQ ID NO: 49, SEQ ID NO: 51, SEQ ID NO: 53, SEQ ID NO: 59, SEQ ID NO: 61, SEQ ID NO: 63, SEQ ID NO: 65, SEQ ID NO: 67, SEQ ID NO: 75, SEQ ID NO: 77, SEQ ID NO: 79, SEQ ID NO: 83, SEQ ID NO: 85, SEQ ID NO: 113, SEQ ID NO: 117, SEQ ID NO: 119, SEQ ID NO: 131, SEQ ID NO: 133, SEQ ID NO: 135, SEQ ID NO: 137 oder SEQ ID NO: 197 angegebenen Nukleinsäuresequenz unter stringenten Bedingungen hybridisieren, und
- 25
- 30 d) Nukleinsäuresequenzen, die zu der in SEQ ID NO: 43, SEQ ID NO: 47, SEQ ID NO: 49, SEQ ID NO: 51, SEQ ID NO: 53, SEQ ID NO: 59, SEQ ID NO: 61, SEQ ID NO: 63, SEQ ID NO: 65, SEQ ID NO: 67, SEQ ID NO: 75, SEQ ID NO: 77, SEQ ID NO: 79, SEQ ID NO: 83, SEQ ID NO: 85, SEQ ID NO: 113, SEQ ID NO: 117, SEQ ID NO: 119, SEQ ID NO: 131, SEQ ID NO: 133, SEQ ID NO: 135, SEQ ID NO: 137 oder SEQ ID NO: 197 angegebenen Sequenz zu mindestens 60% identisch sind.

35 In einer bevorzugten Ausführungsform des Verfahrens werden die  $\Delta$ -5-Elongase-Gene unter der Kontrolle eines samenspezifischen Promotors exprimiert.

In einer weiteren vorteilhaften Ausführungsform des Verfahrens werden alle Nukleinsäuresequenzen auf einem gemeinsamen rekombinanten Nukleinsäuremolekül in die Pflanzen eingebracht werden, wobei jede Nukleinsäuresequenz unter Kontrolle eines

eigenen Promotors steht kann und es sich bei diesem eigenen Promotor um einen samenspezifischen Promotor handeln kann.

Die Erfindung kann aber nicht nur mit den im Sequenzprotokoll angegebenen Nukleinsäuren erfolgreich umgesetzt werden, vielmehr können auch von diesen Sequenzen bis zu einem gewissen Grad abweichende Sequenzen, die für Proteine mit der im Wesentlichen gleichen enzymatischen Aktivität kodieren, eingesetzt werden. Hierbei handelt es sich um Nukleinsäuren, die zu den im Sequenzprotokoll spezifizierten Sequenzen einen bestimmten Identitäts- oder Homologiegrad aufweisen. Unter im wesentlichen gleiche enzymatische Aktivität sind Proteine zu verstehen, die mindestens 20%, 30%, 40%, 50% oder 60%, vorteilhaft mindestens 70%, 80%, 90% oder 95%, besonders vorteilhaft mindestens 96%, 97%, 98% oder 99% der enzymatischen Aktivität der Wildtyp-Enzyme aufweisen.

Zur Bestimmung der prozentualen Homologie (= Identität) von zwei Aminosäuresequenzen oder von zwei Nukleinsäuren werden die Sequenzen untereinander geschrieben (z.B. können Lücken in die Sequenz eines Proteins oder einer Nukleinsäure eingefügt werden, um ein optimales Alignment mit dem anderen Protein oder der anderen Nukleinsäure zu erzeugen). Die Aminosäurereste oder Nukleotide an den entsprechenden Aminosäurepositionen oder Nukleotidpositionen werden dann verglichen. Wenn eine Position in einer Sequenz durch den gleichen Aminosäurerest oder das gleiche Nukleotid wie die entsprechende Stelle in der anderen Sequenz belegt wird, dann sind die Moleküle an dieser Position homolog (d.h. Aminosäure- oder Nukleinsäure-"Homologie", wie hier verwendet, entspricht Aminosäure- oder Nukleinsäure-"Identität"). Die prozentuale Homologie zwischen den beiden Sequenzen ist eine Funktion der Anzahl an Positionen, die den Sequenzen gemeinsam sind (d.h. % Homologie = Anzahl der identischen Positionen/Gesamtanzahl der Positionen x 100). Die Begriffe Homologie und Identität sind damit als synonym anzusehen.

Die Homologie wurde über den gesamten Aminosäure- bzw. Nukleinsäuresequenzbereich berechnet. Für den Vergleich verschiedener Sequenzen stehen dem Fachmann eine Reihe von Programmen, die auf verschiedenen Algorithmen beruhen, zur Verfügung. Dabei liefern die Algorithmen von Needleman und Wunsch oder Smith und Waterman besonders zuverlässige Ergebnisse. Für die Sequenzvergleiche wurde das Programm PileUp verwendet (J. Mol. Evolution., 25, 351-360, 1987, Higgins et al., CABIOS, 5 1989: 151-153) oder die Programme Gap und BestFit [Needleman and Wunsch (J. Mol. Biol. 48; 443-453 (1970) und Smith and Waterman (Adv. Appl. Math. 2; 482-489 (1981))], die im GCG Software-Paket [Genetics Computer Group, 575 Science Drive, Madison, Wisconsin, USA 53711 (1991)] enthalten sind. Die oben in Prozent angegebenen Sequenzhomologiewerte wurden mit dem Programm GAP über den gesamten Sequenzbereich mit folgenden Einstellungen ermittelt: Gap Weight: 50, Length Weight: 3, Average Match: 10.000 und Average Mismatch: 0.000. Diese Einstellungen wurden, falls nicht anders angegeben, immer als Standardeinstellungen für Sequenzvergleiche verwendet.

Der Fachmann erkennt, dass innerhalb einer Population DNA-Sequenzpolymorphismen, die zu Änderungen der Aminosäuresequenz der SEQ ID NO: 12, 28, 194, 196, 198, 200 und/oder 202 führen, auftreten können. Diese natürlichen Varianten bewirken üblicherweise eine Varianz von 1 bis 5 % in der Nukleotidsequenz des  $\Delta$ -12-Desaturase-,  $\Delta$ -6-Desaturase-,  $\Delta$ -5-Desaturase-,  $\Delta$ -5-Elongase- und/oder  $\Delta$ -6-Elongase-Gens. Sämtliche und alle dieser Nukleotidvariationen und daraus resultierende Aminosäurepolymorphismen in der  $\Delta$ -12-Desaturase,  $\Delta$ -6-Desaturase,  $\Delta$ -5-Desaturase,  $\Delta$ -5-Elongase und/oder  $\Delta$ -6-Elongase, die das Ergebnis natürlicher Variation sind und die die enzymatische Aktivität nicht wesentlich verändern, sollen im Umfang der Erfindung enthalten sein.

Unter wesentlicher enzymatischer Aktivität der im erfindungsgemäßen Verfahren verwendeten  $\Delta$ -12-Desaturase-,  $\Delta$ -6-Desaturase,  $\Delta$ -5-Elongase,  $\Delta$ -6-Elongase oder  $\Delta$ -5-Desaturase ist zu verstehen, dass sie gegenüber den durch die Sequenz und deren Derivate kodierten Proteinen/Enzymen im Vergleich noch eine enzymatische Aktivität von mindestens 10 %, bevorzugt von mindestens 20 %, besonders bevorzugt von mindestens 30 %, 40 %, 50 % oder mind. 60 % und am meisten bevorzugt von mindestens 70 %, 80 %, 90 %, 95 %, 96 %, 97 %, 98 % oder 99 % aufweisen und damit am Stoffwechsel von Verbindungen, die zum Aufbau von Fettsäuren, Fettsäureestern wie Diacylglyceriden und/oder Triacylglyceriden in einer Pflanze oder Pflanzenzelle benötigt werden oder am Transport von Molekülen über Membranen teilnehmen können, wobei  $C_{18}$ -,  $C_{20}$ - oder  $C_{22}$ -Kohlenstoffketten im Fettsäuremolekül mit Doppelbindungen an mindestens zwei, vorteilhaft drei, vier oder fünf Stellen gemeint sind.

Ebenfalls im Umfang der Erfindung enthalten sind Nukleinsäuremoleküle, die unter stringenten Bedingungen mit dem komplementären Strang der hier verwendeten  $\Delta$ -12-Desaturase-,  $\Delta$ -6-Desaturase-,  $\Delta$ -5-Desaturase-,  $\Delta$ -5-Elongase- und/oder  $\Delta$ -6-Elongase-Nukleinsäuren hybridisieren. Der Begriff "hybridisiert unter stringenten Bedingungen", wie hier verwendet, soll Hybridisierungs- und Waschbedingungen beschreiben, unter denen Nukleotidsequenzen, die mindestens 60 % homolog zueinander sind, gewöhnlich aneinander hybridisiert bleiben. Die Bedingungen sind vorzugsweise derart, dass Sequenzen, die mindestens etwa 65 %, 70 %, 80 % oder 90 %, bevorzugt mindestens etwa 91 %, 92 %, 93 %, 94 % oder 95 % und besonders bevorzugt mindestens etwa 96 %, 97 %, 98 %, 99 % oder stärker zueinander homolog sind, gewöhnlich aneinander hybridisiert bleiben. Diese stringenten Bedingungen sind dem Fachmann bekannt und z.B. in Current Protocols in Molecular Biology, John Wiley & Sons, N. Y. (1989), 6.3.1-6.3.6, beschrieben.

Ein bevorzugtes, nicht einschränkendes Beispiel für stringente Hybridisierungsbedingungen sind Hybridisierungen in 6 x Natriumchlorid/Natriumcitrat (sodium chloride/sodium citrate = SSC) bei etwa 45°C, gefolgt von einem oder mehreren Waschsritten in 0,2 x SSC, 0,1 % SDS bei 50 bis 65°C. Dem Fachmann ist bekannt, dass sich diese Hybridisierungsbedingungen je nach dem Typ der Nukleinsäure und, wenn beispielsweise organische Lösungsmittel vorliegen, hinsichtlich der Temperatur und der Konzentration des Puffers unterscheiden. Die Hybridisierungstemperatur liegt



beispielsweise unter "Standard-Hybridisierungsbedingungen" je nach dem Typ der Nukleinsäure zwischen 42°C und 58°C in wässrigem Puffer mit einer Konzentration von 0,1 bis 5 x SSC (pH 7,2). Falls organisches Lösungsmittel, zum Beispiel 50 % Formamid, im obengenannten Puffer vorliegt, beträgt die Temperatur unter Standardbedingungen etwa 42°C. Vorzugsweise sind die Hybridisierungsbedingungen für DNA:DNA-Hybride zum Beispiel 0,1 x SSC und 20°C bis 45°C, vorzugsweise 30°C bis 45°C. Vorzugsweise sind die Hybridisierungsbedingungen für DNA:RNA-Hybride zum Beispiel 0,1 x SSC und 30°C bis 55°C, vorzugsweise 45°C bis 55°C. Die vorstehend genannten Hybridisierungstemperaturen sind für eine Nukleinsäure mit etwa 100 bp (= Basenpaare) Länge und einem G + C-Gehalt von 50 % in Abwesenheit von Formamid bestimmt. Der Fachmann weiß, wie die für eine bestimmte Nukleinsäure erforderlichen Hybridisierungsbedingungen anhand von Lehrbüchern, wie etwa Sambrook et al., "Molecular Cloning", Cold Spring Harbor Laboratory, 1989; Hames und Higgins (Hrsgb.) 1985, "Nucleic Acids Hybridization: A Practical Approach", IRL Press at Oxford University Press, Oxford; Brown (Hrsgb.) 1991, "Essential Molecular Biology: A Practical Approach", IRL Press at Oxford University Press, Oxford, bestimmt werden können.

Durch Einbringen einer oder mehrerer Nukleotidsubstitutionen, -additionen oder -deletionen in eine Nukleotidsequenz kann ein isoliertes Nukleinsäuremolekül erzeugt werden, das für eine  $\Delta$ -12-Desaturase,  $\Delta$ -6-Desaturase,  $\Delta$ -5-Desaturase,  $\Delta$ -5-Elongase und/oder  $\Delta$ -6-Elongase mit einer oder mehreren Aminosäuresubstitutionen, -additionen oder -deletionen kodiert. Mutationen können in eine der Sequenzen durch Standardtechniken, wie stellenspezifische Mutagenese und PCR-vermittelte Mutagenese, eingebracht werden. Vorzugsweise werden konservative Aminosäuresubstitutionen an einem oder mehreren der vorhergesagten nicht-essentiellen Aminosäurereste hergestellt. Bei einer "konservativen Aminosäuresubstitution" wird der Aminosäurerest gegen einen Aminosäurerest mit einer ähnlichen Seitenkette ausgetauscht. Im Fachgebiet sind Familien von Aminosäureresten mit ähnlichen Seitenketten definiert worden. Diese Familien umfassen Aminosäuren mit basischen Seitenketten (z.B. Lysin, Arginin, Histidin), sauren Seitenketten (z.B. Asparaginsäure, Glutaminsäure), ungeladenen polaren Seitenketten (z.B. Glycin, Asparagin, Glutamin, Serin, Threonin, Tyrosin, Cystein), unpolaren Seitenketten, (z.B. Alanin, Valin, Leucin, Isoleucin, Prolin, Phenylalanin, Methionin, Tryptophan), beta-verzweigten Seitenketten (z.B. Threonin, Valin, Isoleucin) und aromatischen Seitenketten (z.B. Tyrosin, Phenylalanin, Tryptophan, Histidin). Ein vorhergesagter nicht-essentieller Aminosäurerest in einer  $\Delta$ -12-Desaturase,  $\Delta$ -6-Desaturase,  $\Delta$ -5-Desaturase,  $\Delta$ -5-Elongase oder  $\Delta$ -6-Elongase wird somit vorzugsweise durch einen anderen Aminosäurerest aus der gleichen Seitenkettenfamilie ausgetauscht. Alternativ können bei einer anderen Ausführungsform die Mutationen zufallsgemäß über die gesamte oder einen Teil der für die  $\Delta$ -12-Desaturase,  $\Delta$ -6-Desaturase,  $\Delta$ -5-Desaturase,  $\Delta$ -5-Elongase oder  $\Delta$ -6-Elongase kodierenden Sequenz eingebracht werden, z.B. durch Sättigungsmutagenese, und die resultierenden Mutanten können durch rekombinante Expression nach der hier beschriebenen  $\Delta$ -12-Desaturase-,  $\Delta$ -6-Desaturase-,  $\Delta$ -5-Desaturase-,  $\Delta$ -5-Elongase- oder  $\Delta$ -6-Elongase-Aktivität durchmustert werden, um Mutanten zu identifizieren, die

die  $\Delta$ -12-Desaturase-,  $\Delta$ -6-Desaturase-,  $\Delta$ -5-Desaturase-,  $\Delta$ -5-Elongase- oder  $\Delta$ -6-Elongase-Aktivität beibehalten haben.

Vorteilhaft enthalten die im erfindungsgemäßen Verfahren hergestellten mehrfach ungesättigten Fettsäuren mindestens zwei, bevorzugt drei, vier, fünf oder sechs  
5 Doppelbindungen. Besonders bevorzugt enthalten die Fettsäuren vier, fünf oder sechs Doppelbindungen. Im Verfahren hergestellte Fettsäuren weisen bevorzugt eine Länge von 20C- oder 22C-Atomen auf.

Vorteilhaft werden gesättigte Fettsäuren mit den im Verfahren verwendeten Nucleinsäuren wenig oder gar nicht umgesetzt. Unter wenig ist zu verstehen, dass im Vergleich zu mehrfach ungesättigten Fettsäuren die gesättigten Fettsäuren mit weniger als  
10 5 %, bevorzugt mit weniger als 3 %, besonders bevorzugt mit weniger als 2 %, am meisten bevorzugt mit weniger als 1; 0,5; 0,25 oder 0,125 % der Aktivität umgesetzt werden. Die hergestellten Fettsäuren können das einzige Produkt des Verfahrens darstellen oder in einem Fettsäuregemisch vorliegen.

15 Die im Verfahren hergestellten mehrfach ungesättigten Fettsäuren sind vorteilhaft in Membranlipiden und/oder Triacylglyceriden gebunden, können aber auch als freie Fettsäuren oder aber gebunden in Form anderer Fettsäureester in den Organismen vorkommen. Dabei können sie als "Reinprodukte" oder aber vorteilhaft in Form von  
20 Mischungen verschiedener Fettsäuren oder Mischungen unterschiedlicher Glyceride vorliegen. Die in den Triacylglyceriden gebundenen verschiedenen Fettsäuren lassen sich dabei von kurzkettigen Fettsäuren mit 4 bis 6 C-Atomen, mittelkettigen Fettsäuren mit 8 bis 12 C-Atomen oder langkettigen Fettsäuren mit 14 bis 24 C-Atomen ableiten, bevorzugt sind die langkettigen Fettsäuren besonders bevorzugt sind die langkettigen Fettsäuren LCPUFAs von C<sub>18</sub>-, C<sub>20</sub>- und/oder C<sub>22</sub>-Fettsäuren, ganz besonders bevor-  
25 zugt sind die langkettigen Fettsäuren LCPUFAs von C<sub>20</sub>- und/oder C<sub>22</sub>-Fettsäuren wie ARA, EPA, DHA oder deren Kombination.

Im erfindungsgemäßen Verfahren werden vorteilhaft Fettsäureester mit mehrfach ungesättigten C<sub>18</sub>-, C<sub>20</sub>- und/oder C<sub>22</sub>-Fettsäuremolekülen mit mindestens zwei  
30 Doppelbindungen im Fettsäureester, vorteilhaft mit mindestens drei, vier, fünf oder sechs Doppelbindungen im Fettsäureester, besonders vorteilhaft von mindestens vier, fünf oder sechs Doppelbindungen im Fettsäureester, ganz besonders vorteilhaft von mindestens fünf oder sechs Doppelbindungen im Fettsäureester hergestellt. Dies führt vorteilhaft zur Synthese von Linolsäure (=LA, C18:2<sup>Δ<sup>9,12</sup></sup>),  $\gamma$ -Linolensäure (= GLA, C18:3<sup>Δ<sup>6,9,12</sup></sup>), Stearidonsäure (= SDA, C18:4<sup>Δ<sup>6,9,12,15</sup></sup>), Dihomo- $\gamma$ -Linolensäure (= DGLA, 20:3<sup>Δ<sup>8,11,14</sup></sup>),  $\omega$ -3-Eicosatetraensäure (= ETA, C20:4<sup>Δ<sup>5,8,11,14</sup></sup>), Arachidonsäure (ARA, C20:4<sup>Δ<sup>5,8,11,14</sup></sup>), Eicosapentaensäure (EPA, C20:5<sup>Δ<sup>5,8,11,14,17</sup></sup>), oder deren Mischungen synthetisiert, bevorzugt werden  $\omega$ -3-Eicosatetraensäure (= ETA, C20:4<sup>Δ<sup>5,8,11,14</sup></sup>),  
35 Arachidonsäure (ARA, C20:4<sup>Δ<sup>5,8,11,14</sup></sup>), Eicosapentaensäure (EPA, C20:5<sup>Δ<sup>5,8,11,14,17</sup></sup>),  $\omega$ -6-Docosapentaensäure (C22:5<sup>Δ<sup>4,7,10,13,16</sup></sup>),  $\omega$ -6-Docosatetraensäure (C22:4<sup>Δ<sup>7,10,13,16</sup></sup>),  $\omega$ -3-Docosapentaensäure (= DPA, C22:5<sup>Δ<sup>7,10,13,16,19</sup></sup>), Docosahexaensäure (= DHA, C22:6<sup>Δ<sup>4,7,10,13,16,19</sup></sup>) oder deren Mischungen, ganz besonders bevorzugt ARA, EPA  
40

und/oder DHA hergestellt. Vorteilhaft werden  $\omega$ -3-Fettsäuren wie EPA und/oder DHA, bevorzugt DHA hergestellt.

Die Fettsäureester mit mehrfach ungesättigten C<sub>18</sub>-, C<sub>20</sub>- und/oder C<sub>22</sub>-Fettsäuremolekülen vorteilhaft mit mehrfach ungesättigten C<sub>20</sub>- und/oder C<sub>22</sub>-Fettsäuremolekülen  
5 können aus den Pflanzen, die für die Herstellung der Fettsäureester verwendet wurden, in Form eines Öls oder Lipids beispielsweise in Form von Verbindungen wie Sphingolipide, Phosphoglyceride, Lipide, Glycolipide wie Glycosphingolipide, Phospholipide wie Phosphatidylethanolamin, Phosphatidylcholin, Phosphatidylserin, Phosphatidylglycerol, Phosphatidylinositol oder Diphosphatidylglycerol, Monoacylglyceride,  
10 Diacylglyceride, Triacylglyceride oder sonstige Fettsäureester wie die Acetyl-CoenzymA-Ester, die die mehrfach ungesättigten Fettsäuren mit mindestens zwei, drei, vier, fünf oder sechs, bevorzugt vier, fünf oder sechs, besonders bevorzugt fünf oder sechs Doppelbindungen enthalten, isoliert werden. Vorteilhaft werden sie in der Form ihrer Diacylglyceride, Triacylglyceride und/oder in Form des Phosphatidylcholin isoliert,  
15 besonders bevorzugt in der Form der Triacylglyceride isoliert. Neben diesen Estern sind die mehrfach ungesättigten Fettsäuren auch als freie Fettsäuren oder gebunden an andere Verbindungen in den Pflanzen enthalten. In der Regel liegen die verschiedenen vorgenannten Verbindungen (Fettsäureester und frei Fettsäuren) in den Organismen in einer ungefähren Verteilung von 80 bis 90 Gew.-% Triglyceride, 2 bis 5  
20 Gew.-% Diglyceride, 5 bis 10 Gew.-% Monoglyceride, 1 bis 5 Gew.-% freie Fettsäuren, 2 bis 8 Gew.-% Phospholipide vor, wobei sich die Summe der verschiedenen Verbindungen zu 100 Gew.-% ergänzt.

Im erfindungsgemäßen Verfahren bzw. in den erfindungsgemäßen Verfahren (der singular soll im Sinne der Erfindung und der hier dargestellten Offenbarung den plural  
25 umfassen und umgekehrt) werden die hergestellten LCPUFAs mit einem Gehalt von mindestens 3, 5, 6, 7 oder 8 Gew.-%, vorteilhaft von mindestens 9, 10, 11, 12, 13, 14 oder 15 Gew.-%, bevorzugt von mindestens 16, 17, 18, 19 oder 20 Gew.-%, besonders bevorzugt von mindestens 21, 22, 23, 24 oder 25 Gew.-%, ganz besonders bevorzugt von mindestens 26, 27, 28, 29 oder 30 Gew.-% bezogen auf die gesamten  
30 Fettsäuren in den transgenen Organismen vorteilhaft im Samen der transgenen Pflanzen hergestellt. Dabei werden vorteilhaft C<sub>18</sub>- und/oder C<sub>20</sub>-Fettsäuren, die in den Wirtsorganismen vorhanden sind, zu mindestens 10 %, vorteilhaft zu mindestens 20 %, besonders vorteilhaft zu mindestens 30 %, ganz besonders vorteilhaft zu mindestens 40 % in die entsprechenden Produkte wie ARA, EPA, DPA oder DHA, um nur einige  
35 beispielhaft zu nennen, umgesetzt. Vorteilhaft werden die Fettsäuren in gebundener Form hergestellt.

Vorteilhaft werden dabei im Verfahren mehrfach ungesättigte C<sub>20</sub>-Fettsäuren mit vier oder fünf Doppelbindungen im Molekül mit einem Gehalt von zusammen allen derartigen Fettsäuren von mindestens 15, 16, 17, 18, 19 oder 20 Gew.-%, vorteilhaft zu  
40 mindestens 21, 22, 23, 24 oder 25 Gew.-%, besonders vorteilhaft von mindestens 26, 27, 28, 29 oder 30 Gew.-% bezogen auf die gesamten Fettsäuren in den Samen der transgenen Pflanzen hergestellt.

Vorteilhaft werden dabei im Verfahren mehrfach ungesättigte C<sub>20</sub>- und/oder C<sub>22</sub>- Fettsäuren mit vier, fünf oder sechs Doppelbindungen im Molekül mit einem Gehalt von zusammen allen derartigen Fettsäuren von mindestens 15, 16, 17, 18, 19 oder 20 Gew.-%, vorteilhaft zu mindestens 21, 22, 23, 24 oder 25 Gew.-%, besonders vorteilhaft von mindestens 26, 27, 28, 29 oder 30 Gew.-%, ganz besonders vorteilhaft von mindestens 31, 32, 33, 34 oder 35 Gew.-% bezogen auf die gesamten Fettsäuren in den Samen der transgenen Pflanze hergestellt.

Im erfindungsgemäßen Verfahren wird ARA mit einem Gehalt von mindestens 3, 5, 6, 7, 8, 9 oder 10 Gew.-%, vorteilhaft von mindestens 11, 12, 13, 14 oder 15 Gew.-%, bevorzugt von mindestens 16, 17, 18, 19 oder 20 Gew.-%, besonders bevorzugt von mindestens 21, 22, 23, 24 oder 25 Gew.-%, am meisten bevorzugt von mindestens 26 Gew.-%, bezogen auf den gesamten Lipidgehalt in den Samen der transgenen Pflanzen, hergestellt.

EPA wird im erfindungsgemäßen Verfahren mit einem Gehalt von mindestens 0,2; 0,3; 0,4; 0,5; 0,6; 0,7; 0,8; 0,9 oder 1 Gew.-%, vorteilhaft von mindestens 2, 3, 4 oder 5 Gew.-%, bevorzugt von mindestens 6, 7, 8, 9 oder 10 Gew.-%, besonders bevorzugt von mindestens 11, 12, 13, 14 oder 15 Gew.-% und am meisten bevorzugt von mindestens 16 Gew.-%, bezogen auf den gesamten Lipidgehalt in den Samen der transgenen Pflanzen, hergestellt.

DHA wird im erfindungsgemäßen Verfahren mit einem Gehalt von mindestens 0,01 oder 0,02 Gew.-%, vorteilhaft von mindestens 0,03 oder 0,05 Gew.-%, bevorzugt von mindestens 0,09 oder 0,1 Gew.-%, besonders bevorzugt von mindestens 0,2 oder 0,3 Gew.-% und am meisten bevorzugt von mindestens 0,35 Gew.-%, bezogen auf den gesamten Lipidgehalt in den Samen der transgenen Pflanzen, hergestellt.

Mit Hilfe der im erfindungsgemäßen Verfahren verwendeten Nucleinsäuren lassen sich diese ungesättigten Fettsäuren an sn1-, sn2- und/oder sn3-Position der vorteilhaft hergestellten Triglyceride bringen. Da im erfindungsgemäßen Verfahren von den Ausgangsverbindungen Linolsäure (C18:2) bzw. Linolensäure (C18:3) mehrere Reaktionsschritte durchlaufen werden, fallen die Endprodukte des Verfahrens wie beispielsweise Arachidonsäure (ARA), Eicosapentaensäure (EPA),  $\omega$ -6-Docosapentaensäure oder DHA nicht als absolute Reinprodukte an, es sind immer auch geringe Spuren der Vorstufen im Endprodukt enthalten. Sind in dem Ausgangsorganismus bzw. in der Ausgangspflanze beispielsweise sowohl Linolsäure als auch Linolensäure vorhanden, so liegen die Endprodukte wie ARA, EPA oder DHA als Mischungen vor. Vorteilhaft sollten in den Endprodukten ARA oder DHA nur geringe Mengen, der jeweils anderen Endprodukte vorhanden sein. In einem DHA haltigen Lipid und/oder Öl sollten deshalb weniger als 15, 14, 13, 12 oder 11 Gew.-%, vorteilhaft weniger als 10, 9, 8, 7, 6 oder 5 Gew.-%, besonders vorteilhaft weniger als 4, 3, 2 oder 1 Gew.-% EPA und/oder ARA enthalten sein. In einem EPA haltigen Lipid und/oder Öl sollten deshalb weniger als 15, 14, 13, 12 oder 11 Gew.-%, vorteilhaft weniger als 10, 9, 8, 7, 6 oder 5 Gew.-%, besonders vorteilhaft weniger als 4, 3, 2 oder

1 Gew.-% ARA enthalten sein. Auch in einem ARA haltigen Lipid und/oder Öl sollten deshalb weniger als 15, 14, 13, 12 oder 11 Gew.-%, vorteilhaft weniger als 10, 9, 8, 7, 6 oder 5 Gew.-%, besonders vorteilhaft weniger als 4, 3, 2 oder 1 Gew.-% EPA und/oder DHA enthalten sein.

- 5 Es können aber auch Mischungen von verschiedenen mehrfach ungesättigten C<sub>20</sub>- und/oder C<sub>22</sub>-Fettsäuren in einem Produkt wünschenswert sein. In solchen Fällen können DHA haltige Lipide und/oder Öle mindestens 1, 2, 3, 4 oder 5 Gew.-% ARA und/oder EPA, vorteilhaft mindestens 6, 7 oder 8 Gew.-%, besonders vorteilhaft mindestens 9, 10, 11, 12, 13, 14 oder 15 Gew.-%, ganz besonders vorteilhaft mindestens 16, 17, 18, 19, 20, 21, 22, 23, 24 oder 25 Gew.-% bezogen auf den gesamten Lipidgehalt in den Samen der transgenen Pflanzen enthalten.

Die Vorstufen sollten vorteilhaft nicht mehr als 20 Gew.-%, bevorzugt nicht mehr als 15 Gew.-%, besonders bevorzugt nicht als 10 Gew.-%, ganz besonders bevorzugt nicht mehr als 5 Gew.-% bezogen auf die Menge des jeweiligen Endprodukts betragen.

- 15 Vorteilhaft werden in einer transgenen Pflanze als Endprodukte nur ARA, EPA oder nur DHA im erfindungsgemäßen Verfahren gebunden oder als freie Säuren hergestellt. Werden die Verbindungen ARA, EPA und DHA gleichzeitig hergestellt, werden sie vorteilhaft in einem Verhältnis von mindesten 1:1:2 (EPA:ARA:DHA), vorteilhaft von mindestens 1:1:3, bevorzugt von 1:1:4, besonders bevorzugt von 1:1:5 hergestellt.
- 20 Werden die Verbindungen ARA und EPA gleichzeitig hergestellt, werden sie vorteilhaft in einem Verhältnis von mindestens 1:6 (EPA:ARA), vorteilhaft von mindestens 1:8, bevorzugt von mindestens 1:10, besonders bevorzugt von mindestens 1:12 in der Pflanze hergestellt.

- 25 Fettsäureester bzw. Fettsäuregemische, die nach dem erfindungsgemäßen Verfahren hergestellt wurden, enthalten vorteilhaft 6 bis 15 % Palmitinsäure, 1 bis 6 % Stearinsäure; 7 – 85 % Ölsäure; 0,5 bis 8 % Vaccensäure, 0,1 bis 1 % Arachinsäure, 7 bis 25 % gesättigte Fettsäuren, 8 bis 85 % einfach ungesättigte Fettsäuren und 60 bis 85 % mehrfach ungesättigte Fettsäuren jeweils bezogen auf 100 % und auf den Gesamtfettsäuregehalt der Organismen.

- 30 Weiterhin enthalten die Fettsäureester bzw. Fettsäuregemische, die nach dem erfindungsgemäßen Verfahren hergestellt wurden, vorteilhaft Fettsäuren ausgewählt aus der Gruppe der Fettsäuren Erucasäure (13-Docosaensäure), Sterculinsäure (9,10-Methylene octadec-9-enonsäure), Malvalinsäure (8,9-Methylen Heptadec-8-enonsäure), Chaulmoogrinsäure (Cyclopenten-dodecansäure), Furan-Fettsäure (9,12-Epoxy-octadeca-9,11-dienonsäure), Vernonsäure (9,10-Epoxyoctadec-12-enonsäure), Tarinsäure (6-Octadecynonsäure), 6-Nonadecynonsäure, Santalbinsäure (11-Octadecen-9-ynoic acid), 6,9-Octadecenynonsäure, Pyrulinsäure (10-Heptadecen-8-ynonsäure), Crepenyninsäure (9-Octadecen-12-ynonsäure), 13,14-Dihydrooropheinsäure, Octadecen-13-ene-9,11-diyonsäure, Petroselensäure (cis-6-Octadecenonsäure), 9c,12t-Octadecadiensäure, Calendulasäure (8t10t12c-Octadecatriensäure), Catalpinsäure (9t11t13c-Octadecatriensäure), Eleosterinsäure

(9c11t13t-Octadecatriensäure), Jacarinsäure (8c10t12c-Octadecatriensäure), Punicinsäure (9c11t13c-Octadecatriensäure), Parinarinsäure (9c11t13t15c-Octadecatetraensäure), Pinolensäure (all-cis-5,9,12-Octadecatriensäure), Laballensäure (5,6-Octadecadienallensäure), Ricinolsäure (12-Hydroxyölsäure) und/oder Coriolinsäure (13-Hydroxy-9c,11t-Octadecadienonsäure). Die vorgenannten Fettsäuren kommen in den nach dem erfindungsgemäßen Verfahren hergestellten Fettsäureester bzw. Fettsäuregemischen in der Regel vorteilhaft nur in Spuren vor, das heißt sie kommen bezogen auf die Gesamtfettsäuren zu weniger als 30 %, bevorzugt zu weniger als 25 %, 24 %, 23 %, 22 % oder 21 %, besonders bevorzugt zu weniger als 20 %, 15 %, 10 %, 9 %, 8 %, 7 %, 6 % oder 5 %, ganz besonders bevorzugt zu weniger als 4 %, 3 %, 2 % oder 1 % vor. In einer weiteren bevorzugten Form der Erfindung kommen diese vorgenannten Fettsäuren bezogen auf die Gesamtfettsäuren zu weniger als 0,9%; 0,8%; 0,7%; 0,6%; oder 0,5%, besonders bevorzugt zu weniger als 0,4%; 0,3%; 0,2%; 0,1% vor. Vorteilhaft enthalten die nach dem erfindungsgemäßen Verfahren hergestellten Fettsäureester bzw. Fettsäuregemische weniger als 0,1 % bezogen auf die Gesamtfettsäuren und/oder keine Buttersäure, kein Cholesterin, keine Clupanodonsäure (= Docosapentaensäure, C22:5<sup>Δ4,8,12,15,21</sup>) sowie keine Nisinsäure (Tetracosahexaensäure, C23:6<sup>Δ3,8,12,15,18,21</sup>).

Durch die erfindungsgemäßen Nukleinsäuresequenzen bzw. im erfindungsgemäßen Verfahren verwendeten Nukleinsäuresequenzen kann eine Steigerung der Ausbeute an mehrfach ungesättigten Fettsäuren, vor allem an ARA und EPA aber auch DHA, von mindestens 50, 80 oder 100 %, vorteilhaft von mindestens 150, 200 oder 250 %, besonders vorteilhaft von mindestens 300, 400, 500, 600, 700, 800 oder 900 %, ganz besonders vorteilhaft von mindestens 1000, 1100, 1200, 1300, 1400 oder 1500 % gegenüber der nicht transgenen Ausgangspflanze beispielsweise einer Pflanze wie *Brassica juncea*, *Brassica napus*, *Camelina sativa*, *Arabidopsis thaliana* oder *Linum usitatissimum* beim Vergleich in der GC-Analyse siehe Beispiele erreicht werden.

Vorteilhaft werden, wie oben beschrieben, die im Verfahren hergestellten mehrfach ungesättigten C<sub>20</sub>- und/oder C<sub>22</sub>-Fettsäuren mit vier, fünf oder sechs Doppelbindungen im Molekül im Samen von Pflanzen, die keine oder nur sehr geringe Mengen an C12:0- bzw. C14:0-Fettsäuren enthalten. Auch noch kürzere gesättigte Fettsäuren wie die Fettsäuren C4:0, C6:0, C8:0 oder C10:0 sollten nicht oder nur in geringen Mengen im Lipid und/oder Öl vorhanden sein. Unter nur sehr geringen Mengen sind vorteilhaft Mengen zu verstehen, die in der GC-Analyse vorteilhaft unter 5, 4, 3, 2 oder 1 %, vorteilhaft unter 0,9; 0,8; 0,7; 0,6 oder 0,5 %, besonders vorteilhaft unter 0,4; 0,3; 0,2 oder 0,1 %, ganz besonders bevorzugt unter 0,09; 0,08; 0,07; 0,06; 0,05; 0,04; 0,03; 0,02 oder 0,01 Flächeneinheiten in der GC liegen. Die Fettsäure C16:0 sollte vorteilhaft in einem Bereich von 1 bis 28 % GC-Flächeneinheiten liegen. Vorteilhaft sollte die Fettsäure C16:0 in GC-Flächeneinheiten von weniger als 25%, 20%, 15% oder 10%, vorteilhaft von weniger als 9%, 8%, 7%, 6% oder 5%, besonders vorteilhaft von weniger als 4%, 3%, 2% oder 1% oder gar nicht in den Lipiden, Ölen und/oder freien Fettsäuren vorhanden sein. Die Fettsäure C16:1 sollte vorteilhaft weniger als 1; 0,5; 0,4; 0,3; 0,2 oder 0,1 %, besonders vorteilhaft 0,09; 0,08; 0,07; 0,06; 0,05; 0,04; 0,03;

0,02 oder 0,01 Flächeneinheiten in der GC betragen. Ganz besonders bevorzugt sollte die Fettsäure C16:1 nicht in den nach dem Verfahren hergestellten Ölen und/oder Lipiden vorhanden sein. Gleiches gilt für die Fettsäuren C15:0, C17:0, C16:1<sup>Δ3</sup>trans, C16:4<sup>Δ4,7,10,13</sup> und C18:5<sup>Δ3,6,9,12,15</sup>. Neben Ölsäure (C18:1<sup>Δ9</sup>) können auch die Isomere (C18:1<sup>Δ7</sup>, C18:1<sup>Δ11</sup>) in den Lipiden, Ölen oder freien Fettsäuren vorhanden sein. Vorteilhaft in Mengen, gemessen als GC-Flächeneinheiten, von weniger als 5%, 4%, 3%, 2% oder 1%. Die Fettsäuren C20:0, C20:1, C24:0 und C24:1 sollten jeweils in einem Bereich von 0 bis 1 %, 0 bis 3% bzw. 0 bis 5 % Flächeneinheiten in der GC liegen. Weiterhin sollte in der GC-Analyse wenig Dihomo-γ-linolensäure (= DGLA) im Samenöl und/oder -lipid in GC-Flächeneinheiten detektierbar sein. Unter wenig sind weniger als 2; 1,9; 1,8; 1,7; 1,6 oder 1,5 %, vorteilhaft weniger als 1,4; 1,3; 1,2; 1,1 oder 1 %, besonders vorteilhaft weniger als 0,9; 0,8; 0,7; 0,6; 0,5 oder 0,4 % in GC-Flächeneinheiten zu verstehen.

In einer bevorzugten Ausführungsform des Verfahrens sollte DGLA und ARA in einem Verhältnis von 1:1 bis zu 1:100, vorteilhaft von 1:2 bis zu 1:80, besonders vorteilhaft von 1:3 bis zu 1:70, ganz besonders bevorzugt von 1:5 bis zu 1:60 entstehen.

In weiteren bevorzugten Ausführungsform des Verfahrens sollte DGLA und EPA in einem Verhältnis von 1:1 bis zu 1:100, vorteilhaft von 1:2 bis zu 1:80, besonders vorteilhaft von 1:3 bis zu 1:70, ganz besonders bevorzugt von 1:5 bis zu 1:60 entstehen.

Vorteilhaft sollten die im erfindungsgemäßen Verfahren hergestellten Lipide und/oder Öle einen hohen Anteil von ungesättigten Fettsäuren vorteilhaft von mehrfach ungesättigten Fettsäuren von mindestens 30, 40 oder 50 Gew.-%, vorteilhaft von mindestens 60, 70 oder 80 Gew.-% bezogen auf den Gesamtfettsäuregehalt in den Samen der transgenen Pflanzen betragen.

Alle gesättigten Fettsäuren zusammen sollten vorteilhaft in den für das erfindungsgemäße Verfahren bevorzugt verwendeten Pflanzen nur einen geringen Anteil ausmachen. Unter geringen Anteil ist in diesem Zusammenhang ein Anteil in GC-Flächeneinheiten von weniger als 15%, 14%, 13%, 12%, 11% oder 10%, bevorzugt von weniger als 9%, 8%, 7% oder 6% zu verstehen.

Weiterhin sollten die im Verfahren vorteilhaft als Wirtspflanzen, die die über verschiedene Methoden eingebrachten im Verfahren verwendeten Gene zur Synthese der mehrfach ungesättigten Fettsäuren enthalten, vorteilhaft einen höheren Ölanteil als Proteinanteil im Samen haben, vorteilhafte Pflanzen haben einen Öl-/Proteingehaltsverhältnis von 5 zu 1, 4 zu 1, 3 zu 1, 2 zu 1 oder 1 zu 1. Dabei sollte der Ölgehalt bezogen auf das Gesamtgewicht des Samens in einem Bereich von 15 – 55%, vorteilhaft zwischen 25 – 50%, besonders vorteilhaft zwischen 35 – 50% liegen.

Vorteilhafte im Verfahren verwendete Wirtspflanzen sollten am Triglycerid in sn1-, sn2- und sn3-Position eine Verteilung der ungesättigten Fettsäuren wie Ölsäure, Linolsäure und Linolensäure, die die Ausgangsverbindungen im erfindungsgemäßen Verfahren

zur Synthese mehrfach ungesättigter Fettsäuren sind, wie in der folgenden Tabelle 5 dargestellt haben, wobei die Zeilen Nr. 1 – 7 verschiedene vorteilhafte Alternativen derartiger Verteilungen wiedergeben. Die Bezeichnung n.v. bedeutet nicht vorhanden.

5 Tabelle 5: Pflanzen mit vorteilhafter Fettsäureverteilung in sn1-, sn2- und sn3-Position am Triglycerid

Nr.	Ölsäure			Linolsäure			α-Linolensäure		
	sn1	sn2	sn3	sn1	sn2	sn3	sn1	sn2	sn3
1.	1	1	1	2	4	1	n.v.	n.v.	n.v.
2.	1,4	2,2	1	2,8	9	1	2	6,7	1
3.	0,8	0,8	1	1,1	1,6	1	1	0,8	1
4.	0,9	0,9	1	1,2	1,6	1	0,9	1	1
5.	0,9	0,9	1	1	1,3	1	1	1	1
6.	1	1,1	1	2	2,8	1	1	1	n.v.
7.	1,3	9,7	1	1	9	Spuren	1	n.v.	n.v.

Die Zeilen geben die Verhältnisse der folgenden Pflanzen wieder: Zeile 1 = *Arachis hypogaea*, Zeile 2 = *Brassica napus*, Zeile 3 = *Glycine max*, Zeile 4 = *Linum usitatissimum*, Zeile 5 = *Zea mays*, Zeile 6 = *Olea europaea* und Zeile 7 = *Theobroma cacao*.

- 10 Für das Verfahren vorteilhafte Wirtspflanzen sind solche, die einen hohen Anteil an Ölsäure, das heißt von mindestens 40, 50, 60 oder 70 Gew.-% bezogen auf den gesamten Fettsäuregehalt der Pflanze haben, im Vergleich zu Linolsäure und/oder Linolensäure in den Lipiden und/oder Ölen besonders im Triglycerid haben wie z.B. *Anacardium occidentale*, *Argania spinosa*, *Bombax malabaricum*, *Brassica napus*, *Butyrospermum parkii*, hoch Ölsäure Distel (*Carthamus tinctorius*), *Citrullus colocythis*,
- 15 *Corylus avellana*, *Curcubita foetidissima*, *Curcubita pepo*, *Guizotia abyssinica*, hoch Ölsäure Sonnenblume (*Helianthus annuus*), *Macadamia intergrifolia*, *Nigella sativa*, *Olea europaea*, *Papaver somniferum*, *Passiflora edulis*, *Persea americana*, *Prunus amygda-*



lis, *Prunus armeniaca*, *Prunus dulcis*, *Prunus communis*, *Sesamum indicum*, *Simarouba glauca*, *Thea sasumgua*, oder *Theobroma cacao*. Weitere vorteilhafte Pflanzen haben einen höheren Anteil der ungesättigten Fettsäuren Ölsäure, Linolsäure und  $\alpha$ -Linolensäure in sn2-Position im Vergleich zu den anderen Positionen sn1 und sn3.

- 5 Unter höheren Anteil sind Verhältnisse von (sn1:sn2:sn3) 1:1,1:1; 1:1,5:1 bis 1:3:1 zu verstehen. Vorteilhafte Pflanzen wie *Actinidia chinensis*, *Aleurites moluccana*, *Arnebia griffithii*, *Brassica alba*, *Brassica hirta*, *Brassica nigra*, *Brassica juncea*, *Brassica carinata*, *Camelina sativa*, *Cannabis sativa*, *Echium rubrum*, *Echium vulgare*, *Humulus lupulus*, *Juglans regia*, *Linum usitatissimum*, *Ocimum spp.*, *Perilla frutescens*, *Portulaca oleracea*, *Prunus cerasus*, *Salicornia bigelovii*, *Salvia hispanica* sind auch solche die
- 10 einen hohen Anteil an  $\alpha$ -Linolensäure im Lipid und/oder Öl der Pflanze aufweisen, das heißt eine Anteil an  $\alpha$ -Linolensäure von mindestens 10, 15 oder 20 Gew.-%, vorteilhaft von mindestens 25, 30, 35, 40, 45 oder 50 Gew.-% bezogen auf den gesamten Fettsäuregehalt der Pflanze aufweisen. Ganz besonders vorteilhafte Pflanzen zeigen
- 15 für die im Verfahren hergestellte Arachidonsäure, Eicosapentaensäure oder Docosahexaensäure ebenfalls eine Präferenz für die sn2-Position im Triglycerid gegenüber den Positionen sn1 und sn3 von vorteilhaft 1:1,1:1; 1:1,5:1 bis 1:3:1.

- Für das Verfahren verwendete Pflanzen sollten vorteilhaft einen Gehalt an Erucasäure von weniger als 2 Gew.-% bezogen auf den Gesamtfettsäuregehalt der Pflanze haben.
- 20 Auch sollte der Gehalt an gesättigten Fettsäuren C16:0 und/oder C18:0 vorteilhaft geringer als 19, 18, 17, 16, 15, 14, 13, 12, 11, oder 10 Gew.-%, vorteilhaft weniger als 9, 8, 7, 6 oder 5 Gew.-% bezogen auf den gesamten Fettsäuregehalt der Pflanze sein. Vorteilhaft sollten auch längere Fettsäuren wie C20:0 oder C22:1 gar nicht oder in nur geringen Mengen vorteilhaft geringer als 4, 3, 2 oder 1 Gew.-%, vorteilhaft weniger als
- 25 0,9; 0,8; 0,7; 0,6; 0,5; 0,4; 0,3; 0,2 oder 0,1 Gew.-% bezogen auf den gesamten Fettsäuregehalt der Pflanze in den im Verfahren verwendeten Pflanzen vorhanden sein. Typischerweise ist in den für das erfindungsgemäße Verfahren verwendeten Pflanzen kein oder nur in geringen Mengen C16:1 als Fettsäure enthalten. Unter geringen Mengen sind vorteilhaft Gehalte an Fettsäuren zu verstehen, die geringer als
- 30 4, 3, 2 oder 1 Gew.-%, vorteilhaft weniger als 0,9; 0,8; 0,7; 0,6; 0,5; 0,4; 0,3; 0,2 oder 0,1 Gew.-% bezogen auf den gesamten Fettsäuregehalt der Pflanze sind.

- Aus wirtschaftlichen Gründen, das heißt aufgrund der Anbaufläche und Ölerträge werden Pflanzen bevorzugt, die auf großen Flächen angebaut werden, wie Soja, Raps, Senf, *Camelina*, Lein, Sonnenblume, Ölpalme, Baumwolle, Sesam, Mais, Olive
- 35 bevorzugt Raps, *Camelina*, Lein, Sonnenblume im Verfahren als Wirtspflanze gern genommen.

- Auch chemisch reine mehrfach ungesättigte Fettsäuren oder Fettsäurezusammensetzungen sind nach den vorbeschriebenen Verfahren darstellbar. Dazu werden die Fettsäuren oder die Fettsäurezusammensetzungen aus den Pflanzen vorteilhaft den
- 40 Pflanzensamen in bekannter Weise beispielsweise über aufbrechen der Samen wie Mahlen und anschließender Extraktion, Destillation, Kristallisation, Chromatographie oder Kombinationen dieser Methoden isoliert. Diese chemisch reinen Fettsäuren oder

Fettsäurezusammensetzungen sind für Anwendungen im Bereich der Lebensmittelindustrie, der Kosmetikindustrie und besonders der Pharmaindustrie vorteilhaft.

Als Pflanzen für das erfindungsgemäße Verfahren kommen prinzipiell alle Pflanzen in Frage, die in der Lage sind Fettsäuren zu synthetisieren wie alle dicotylen oder  
 5 monokotylen Pflanzen, Algen oder Moose. Vorteilhaft Pflanzen sind ausgewählt aus der Gruppe der Pflanzenfamilien Adelotheciaceae, Anacardiaceae, Asteraceae, Apiaceae, Betulaceae, Boraginaceae, Brassicaceae, Bromeliaceae, Caricaceae, Cannabaceae, Compositae, Convolvulaceae, Cruciferae, Cucurbitaceae, Elaeagnaceae, Ericaceae, Euphorbiaceae, Fabaceae, Geraniaceae, Gramineae, Juglandaceae,  
 10 Lauraceae, Leguminosae, Linaceae, Malvaceae, Moringaceae, Marchantiaceae, Onagraceae, Olacaceae, Oleaceae, Papaveraceae, Piperaceae, Pedaliaceae, Poaceae, Rosaceae oder Solanaceae, vorteilhaft Anacardiaceae, Asteraceae, Boraginaceae, Brassicaceae, Cannabaceae, Compositae, Cruciferae, Cucurbitaceae, Elaeagnaceae, Euphorbiaceae, Fabaceae, Geraniaceae, Gramineae, Leguminosae,  
 15 Linaceae, Malvaceae, Moringaceae, Marchantiaceae, Onagraceae, Olacaceae, Oleaceae, Papaveraceae, Piperaceae, Pedaliaceae, Poaceae oder Solanaceae. Aber auch Gemüsepflanzen oder Zierpflanzen wie Tagetes kommen für das Verfahren in Betracht.

Beispielhaft seien die folgenden Pflanzen genannt ausgewählt aus der Gruppe:  
 20 Anacardiaceae wie die Gattungen Pistacia, Mangifera, Anacardium z.B. die Gattung und Arten *Pistacia vera* [Pistazie], *Mangifer indica* [Mango] oder *Anacardium occidentale* [Cashew], Asteraceae wie die Gattungen Artemisia, Calendula, Carthamus, Centaurea, Cichorium, Cynara, Helianthus, Lactuca, Locusta, Tagetes, Valeriana z.B. die Gattung und Arten Artemisia sphaerocephala, Calendula officinalis [Garten-  
 25 Ringelblume], Carthamus tinctorius [Färberdistel, safflower], *Centaurea cyanus* [Kornblume], *Cichorium intybus* [Wegwarte], *Cynara scolymus* [Artichoke], *Helianthus annuus* [Sonnenblume], *Lactuca sativa*, *Lactuca crispera*, *Lactuca esculenta*, *Lactuca scariola* L. ssp. *sativa*, *Lactuca scariola* L. var. *integrata*, *Lactuca scariola* L. var. *integrifolia*, *Lactuca sativa* subsp. *romana*, *Locusta communis*, *Valeriana locusta*  
 30 [Salat], *Tagetes lucida*, *Tagetes erecta* oder *Tagetes tenuifolia* [Studentenblume], Apiaceae wie die Gattung Daucus z.B. die Gattung und Art *Daucus carota* [Karotte], Betulaceae wie die Gattung Corylus z.B. die Gattungen und Arten *Corylus avellana* oder *Corylus colurna* [Haselnuss], Boraginaceae wie die Gattung Adelocaryum, Alkanna, Anchusa, Borago, Brunnera, Cerinthe, Cynoglossum, Echium, Gastrocatyle,  
 35 Lithospermum, Moltkia, Nonea, Onosma, Onosmodium, Paracaryum, Pectocarya, Symphytum z.B. die Gattung und Art Adelocaryum coelestinum, Alkanna orientalis, Anchusa anzurea, Anchusa capensis, Anchusa hybrida, *Borago officinalis* [Borretsch], Brunnera orientalis, Cerinthe minor, Cynoglossum amabile, Cynoglossum lanceolatum, Echium rubrum, Echium vulgare, Gastrocatyle hispida, Lithospermum arvense,  
 40 Lithospermum purpureocaeruleum, Moltkia aurea, Moltkia coerulea, Nonea macrosperma, Onosma sericeum, Onosmodium molle, Onosmodium occidentale, Paracaryum caelestinum, Pectocarya platycarpa, Symphytum officinale, Brassicaceae wie die Gattungen Brassica, Camelina, Melanosinapis, Sinapis, Arabadopsis z.B. die Gattun-

gen und Arten *Brassica alba*, *Brassica carinata*, *Brassica hirta*, *Brassica napus*, *Brassica rapa* ssp. [Raps], *Sinapis arvensis* *Brassica juncea*, *Brassica juncea* var. *juncea*, *Brassica juncea* var. *crispifolia*, *Brassica juncea* var. *foliosa*, *Brassica nigra*, *Brassica sinapioides*, *Camelina sativa*, *Melanosinapis communis* [Senf], *Brassica oleracea* [Futterrübe] oder *Arabidopsis thaliana*, Bromeliaceae wie die Gattungen Anana, *Bromelia* (Ananas) z.B. die Gattungen und Arten *Anana comosus*, *Ananas ananas* oder *Bromelia comosa* [Ananas], Caricaceae wie die Gattung *Carica* wie die Gattung und Art *Carica papaya* [Papaya], Cannabaceae wie die Gattung *Cannabis* wie die Gattung und Art *Cannabis sativa* [Hanf], Convolvulaceae wie die Gattungen Ipomea, *Convolvulus* z.B. die Gattungen und Arten *Ipomoea batatas*, *Ipomoea pandurata*, *Convolvulus batatas*, *Convolvulus tiliaceus*, *Ipomoea fastigiata*, *Ipomoea tiliacea*, *Ipomoea triloba* oder *Convolvulus panduratus* [Süßkartoffel, Batate], Chenopodiaceae wie die Gattung *Beta* wie die Gattungen und Arten *Beta vulgaris*, *Beta vulgaris* var. *altissima*, *Beta vulgaris* var. *Vulgaris*, *Beta maritima*, *Beta vulgaris* var. *perennis*, *Beta vulgaris* var. *conditiva* oder *Beta vulgaris* var. *esculenta* [Zuckerrübe], Cryptocodiaceae wie die Gattung *Cryptocodium* z.B. die Gattung und Art *Cryptocodium cohnii*, Cucurbitaceae wie die Gattung *Cucurbita* z.B. die Gattungen und Arten *Cucurbita maxima*, *Cucurbita mixta*, *Cucurbita pepo* oder *Cucurbita moschata* [Kürbis], Elaeagnaceae wie die Gattung *Elaeagnus* z.B. die Gattung und Art *Olea europaea* [Olive], Ericaceae wie die Gattung *Kalmia* z.B. die Gattungen und Arten *Kalmia latifolia*, *Kalmia angustifolia*, *Kalmia microphylla*, *Kalmia polifolia*, *Kalmia occidentalis*, *Cistus chamaerhodendros* oder *Kalmia lucida* [Berglorbeer], Euphorbiaceae wie die Gattungen *Manihot*, *Janipha*, *Jatropha*, *Ricinus* z.B. die Gattungen und Arten *Manihot utilissima*, *Janipha manihot*, *Jatropha manihot*, *Manihot aipil*, *Manihot dulcis*, *Manihot manihot*, *Manihot melanobasis*, *Manihot esculenta* [Manihot] oder *Ricinus communis* [Rizinus], Fabaceae wie die Gattungen *Pisum*, *Albizia*, *Cathormion*, *Feuillea*, *Inga*, *Pithecolobium*, *Acacia*, *Mimosa*, *Medicago*, *Glycine*, *Dolichos*, *Phaseolus*, *Soja* z.B. die Gattungen und Arten *Pisum sativum*, *Pisum arvense*, *Pisum humile* [Erbse], *Albizia berteriana*, *Albizia julibrissin*, *Albizia lebbek*, *Acacia berteriana*, *Acacia littoralis*, *Albizia berteriana*, *Albizia berteriana*, *Cathormion berteriana*, *Feuillea berteriana*, *Inga fragrans*, *Pithecolobium berterianum*, *Pithecolobium fragrans*, *Pithecolobium berterianum*, *Pseudalbizia berteriana*, *Acacia julibrissin*, *Acacia nemu*, *Albizia nemu*, *Feuillea julibrissin*, *Mimosa julibrissin*, *Mimosa speciosa*, *Sericanrda julibrissin*, *Acacia lebbeck*, *Acacia macrophylla*, *Albizia lebbek*, *Feuillea lebbeck*, *Mimosa lebbeck*, *Mimosa speciosa* [Seidenbaum], *Medicago sativa*, *Medicago falcata*, *Medicago varia* [Alfalfa] *Glycine max*, *Dolichos soja*, *Glycine gracilis*, *Glycine hispida*, *Phaseolus max*, *Soja hispida* oder *Soja max* [Sojabohne], Geraniaceae wie die Gattungen *Pelargonium*, *Cocos*, *Oleum* z.B. die Gattungen und Arten *Cocos nucifera*, *Pelargonium grossularioides* oder *Oleum cocois* [Kokusnuss], Gramineae wie die Gattung *Saccharum* z.B. die Gattung und Art *Saccharum officinarum*, Juglandaceae wie die Gattungen *Juglans*, *Wallia* z.B. die Gattungen und Arten *Juglans regia*, *Juglans ailanthifolia*, *Juglans sieboldiana*, *Juglans cinerea*, *Wallia cinerea*, *Juglans bixbyi*, *Juglans californica*, *Juglans hindsii*, *Juglans intermedia*, *Juglans jamaicensis*, *Juglans major*, *Juglans microcarpa*, *Juglans nigra* oder *Wallia nigra* [Walnuss], Lauraceae Wie die Gattungen *Persea*, *Laurus* z.B. die Gattungen und Arten *Laurus nobilis* [Lorbeer],

*Persea americana*, *Persea gratissima* oder *Persea persea* [Avocado], Leguminosae wie die Gattung *Arachis* z.B. die Gattung und Art *Arachis hypogaea* [Erdnuss], Linaceae wie die Gattungen *Linum*, *Adenolinum* z.B. die Gattungen und Arten *Linum usitatissimum*, *Linum humile*, *Linum austriacum*, *Linum bienne*, *Linum angustifolium*,  
5 *Linum catharticum*, *Linum flavum*, *Linum grandiflorum*, *Adenolinum grandiflorum*, *Linum lewisii*, *Linum narbonense*, *Linum perenne*, *Linum perenne* var. *lewisii*, *Linum pratense* oder *Linum trigynum* [Lein], Lythrarieae wie die Gattung *Punica* z.B. die Gattung und Art *Punica granatum* [Granatapfel], Malvaceae wie die Gattung *Gossypium* z.B. die Gattungen und Arten *Gossypium hirsutum*, *Gossypium arboreum*, *Gossypium barbadense*, *Gossypium herbaceum* oder *Gossypium thurberi* [Baumwolle],  
10 Marchantiaceae wie die Gattung *Marchantia* z.B. die Gattungen und Arten *Marchantia berteriana*, *Marchantia foliacea*, *Marchantia macropora*, Musaceae wie die Gattung *Musa* z.B. die Gattungen und Arten *Musa nana*, *Musa acuminata*, *Musa paradisiaca*, *Musa* spp. [Banane], Onagraceae wie die Gattungen *Camissonia*, *Oenothera* z.B. die Gattungen und Arten *Oenothera biennis*, *Oenothera grandiflora* oder *Camissonia brevipes* [Nachtkerze], Palmae wie die Gattung *Elaeis* z.B. die Gattung und Art *Elaeis guineensis* [Ölpalme], Papaveraceae wie die Gattung *Papaver* z.B. die Gattungen und Arten *Papaver orientale*, *Papaver rhoeas*, *Papaver dubium* [Mohn], Pedaliaceae wie die Gattung *Sesamum* z.B. die Gattung und Art *Sesamum indicum* [Sesam], Piperaceae wie die Gattungen *Piper*, *Artanthe*, *Peperomia*, *Steffensia* z.B. die Gattungen und  
20 Arten *Piper aduncum*, *Piper amalago*, *Piper angustifolium*, *Piper auritum*, *Piper betel*, *Piper cubeba*, *Piper longum*, *Piper nigrum*, *Piper retrofractum*, *Artanthe adunca*, *Artanthe elongata*, *Peperomia elongata*, *Piper elongatum*, *Steffensia elongata*. [Cayennepfeffer], Poaceae wie die Gattungen *Hordeum*, *Secale*, *Avena*, *Sorghum*, *Andropogon*, *Holcus*, *Panicum*, *Oryza*, *Zea* (Mais), *Triticum* z.B. die Gattungen und Arten *Hordeum vulgare*, *Hordeum jubatum*, *Hordeum murinum*, *Hordeum secalinum*, *Hordeum distichon*, *Hordeum aegiceras*, *Hordeum hexastichon*., *Hordeum hexastichum*, *Hordeum irregulare*, *Hordeum sativum*, *Hordeum secalinum* [Gerste], *Secale cereale* [Roggen], *Avena sativa*, *Avena fatua*, *Avena byzantina*, *Avena fatua* var.  
30 *sativa*, *Avena hybrida* [Hafer], *Sorghum bicolor*, *Sorghum halepense*, *Sorghum saccharatum*, *Sorghum vulgare*, *Andropogon drummondii*, *Holcus bicolor*, *Holcus sorghum*, *Sorghum aethiopicum*, *Sorghum arundinaceum*, *Sorghum caffrorum*, *Sorghum cernuum*, *Sorghum dochna*, *Sorghum drummondii*, *Sorghum durra*, *Sorghum guineense*, *Sorghum lanceolatum*, *Sorghum nervosum*, *Sorghum saccharatum*,  
35 *Sorghum subglabrescens*, *Sorghum verticilliflorum*, *Sorghum vulgare*, *Holcus halepensis*, *Sorghum miliaceum*, *Panicum militaceum* [Hirse], *Oryza sativa*, *Oryza latifolia* [Reis], *Zea mays* [Mais] *Triticum aestivum*, *Triticum durum*, *Triticum turgidum*, *Triticum hybernum*, *Triticum macha*, *Triticum sativum* oder *Triticum vulgare* [Weizen], Porphyridiaceae wie die Gattungen *Chrootheca*, *Flintiella*, *Petrovanella*, *Porphyridium*, *Rhodela*, *Rhodosorus*, *Vanhoeffenia* z.B. die Gattung und Art *Porphyridium cruentum*,  
40 Proteaceae wie die Gattung *Macadamia* z.B. die Gattung und Art *Macadamia intergrifolia* [Macadamia], Rosaceae wie die Gattung *Prunus* z.B. die Gattung und Art *Prunus armeniaca*, *Prunus amygdalus*, *Prunus avilum*, Rubiaceae wie die Gattung *Coffea* z.B. die Gattungen und Arten *Coffea* spp., *Coffea arabica*, *Coffea canephora* oder *Coffea liberica* [Kaffee], Scrophulariaceae wie die Gattung *Scrophularia*, *Verbascum* z.B. die  
45

Gattungen und Arten *Scrophularia marilandica*, *Verbascum blattaria*, *Verbascum chaixii*, *Verbascum densiflorum*, *Verbascum lagurus*, *Verbascum longifolium*, *Verbascum lychnitis*, *Verbascum nigrum*, *Verbascum olympicum*, *Verbascum phlomoides*, *Verbascum phoenicum*, *Verbascum pulverulentum* oder *Verbascum thapsus* [Königskerze], Solanaceae wie die Gattungen *Capsicum*, *Nicotiana*, *Solanum*, *Lycopersicon* z.B. die Gattungen und Arten *Capsicum annuum*, *Capsicum annuum* var. *glabriusculum*, *Capsicum frutescens* [Pfeffer], *Capsicum annuum* [Paprika], *Nicotiana tabacum*, *Nicotiana alata*, *Nicotiana attenuata*, *Nicotiana glauca*, *Nicotiana langsdorffii*, *Nicotiana obtusifolia*, *Nicotiana quadrivalvis*, *Nicotiana repanda*, *Nicotiana rustica*, *Nicotiana sylvestris* [Tabak], *Solanum tuberosum* [Kartoffel], *Solanum melongena* [Aubergine] *Lycopersicon esculentum*, *Lycopersicon lycopersicum*, *Lycopersicon pyriforme*, *Solanum integrifolium* oder *Solanum lycopersicum* [Tomate], Sterculiaceae wie die Gattung *Theobroma* z.B. die Gattung und Art *Theobroma cacao* [Kakao] oder Theaceae wie die Gattung *Camellia* z.B. die Gattung und Art *Camellia sinensis* [Tee]. Als weitere Pflanzen seien die Gattung und Art *Argania spinosa*, *Arnebia griffithii*, *Adansonia digitata*, *Orbignya martiana*, *Carum carvi*, *Bertholletia excelsa*, *Aleurites moluccana*, *Hydnocarpus kurzii*, *Salvia hispanica*, *Vitis vinifera*, *Corvulus avellana*, *Humulus lupulus*, *Hyptis spicigera* und *Shorea stenoptera* genannt.

Vorteilhaft werden im erfindungsgemäßen Verfahren transgene Pflanzen wie zweikeimblättrige oder einkeimblättrige Pflanzen verwendet. Besonders vorteilhaft werden transgene Pflanzen im erfindungsgemäßen Verfahren verwendet, die zu den Ölproduzierenden Pflanzen gehören, das heißt die für die Herstellung von Ölen verwendet werden, wie bevorzugt Ölfruchtpflanzen, die große Mengen an Lipidverbindungen enthalten, wie Erdnuss, Raps, Canola, Sonnenblume, Saflor (*Carthamus tinctoria*), Mohn, Senf, Hanf, Rizinus, Olive, Sesam, Calendula, Punica, Nachtkerze, Königskerze, Distel, Wildrosen, Haselnuss, Mandel, Macadamia, Avocado, Lorbeer, Kürbis, Lein, Soja, Pistazien, Borretsch, Bäume (Ölpalme, Kokosnuss oder Walnuss) oder Feldfrüchte, wie Mais, Weizen, Roggen, Hafer, Triticale, Reis, Gerste, Baumwolle, Maniok, Pfeffer, Tagetes, Solanaceen-Pflanzen, wie Kartoffel, Tabak, Aubergine und Tomate, Vicia-Arten, Erbse, Alfalfa oder Buschpflanzen (Kaffee, Kakao, Tee), Salix-Arten sowie ausdauernde Gräser und Futterfeldfrüchte.

Bevorzugte erfindungsgemäße Pflanzen sind Ölsamen- oder Ölfruchtpflanzen, wie Erdnuss, Raps, Canola, Sonnenblume, Saflor, Mohn, Saeptasenf, Senf, Hanf, Rhizinus, Olive, Calendula, Punica, Nachtkerze, Kürbis, Lein, Soja, Borretsch, Bäume (Ölpalme, Kokosnuss). Besonders bevorzugt sind C18:2- und/oder C18:3-Fettsäure reiche Pflanzen wie Sonnenblume, Färberdistel, Tabak, Königskerze, Sesam, Baumwolle, Kürbis, Mohn, Nachtkerze, Walnuss, Lein, Hanf, Distel oder Färberdistel. Ganz besonders bevorzugt sind Pflanzen wie Färberdistel, Sonnenblume, Mohn, Nachtkerze, Walnuss, Lein, Sareptasenf, Camelina oder Hanf.

Für die erfindungsgemäßen beschriebenen Verfahren ist es vorteilhaft in die Pflanze zusätzlich zu den unter Verfahrensschritt (a) bis (e) bzw. (a) bis (c) eingebrachten Nukleinsäuren sowie den ggf. eingebrachten Nukleinsäuresequenzen, die für die  $\omega$ -3-

Desaturasasen und/oder die für die  $\Delta$ -12-Desaturasasen codieren, zusätzlich weitere Nukleinsäuren einzubringen, die für Enzyme des Fettsäure- oder Lipidstoffwechsels codieren.

5 Im Prinzip können alle Gene des Fettsäure- oder Lipidstoffwechsels vorteilhaft in Kombination mit der(den) erfinderischen  $\Delta$ -5-Elongase(n),  $\Delta$ -6-Elongase(n) und/oder  $\omega$ -3-Desaturase(n) [im Sinne dieser Anmeldung soll der Plural den Singular und umgekehrt beinhalten] im Verfahren zur Herstellung mehrfach ungesättigter Fettsäuren verwendet werden vorteilhaft werden Gene des Fettsäure- oder Lipidstoffwechsels ausgewählt aus der Gruppe Acyl-CoA-Dehydrogenase(n), Acyl-ACP[= acyl carrier protein]-Desaturase(n), Acyl-ACP-Thioesterase(n), Fettsäure-Acyl-Transferase(n), 10 Acyl-CoA:Lysophospholipid-Acyltransferasen, Fettsäure-Synthase(n), Fettsäure-Hydroxylase(n), Acetyl-Coenzym A-Carboxylase(n), Acyl-Coenzym A-Oxidase(n), Fettsäure-Desaturase(n), Fettsäure-Acetylenasen, Lipoxygenasen, Triacylglycerol-Lipasen, Allenoxid-Synthasen, Hydroperoxid-Lyasen oder Fettsäure-Elongase(n) in Kombination mit der  $\Delta$ -5-Elongase,  $\Delta$ -6-Elongase und/oder  $\omega$ -3-Desaturase verwendet. 15 Besonders bevorzugt werden Gene ausgewählt aus der Gruppe der  $\Delta$ -4-Desaturasen,  $\Delta$ -5-Desaturasen,  $\Delta$ -6-Desaturasen,  $\Delta$ -8-Desaturasen,  $\Delta$ -9-Desaturasen,  $\Delta$ -12-Desaturasen,  $\Delta$ -6-Elongasen oder  $\Delta$ -9-Elongasen in Kombination mit den vorgenannten Genen für die  $\Delta$ -5-Elongase,  $\Delta$ -6-Elongase und/oder  $\omega$ -3-Desaturase verwendet, 20 wobei einzelne Gene oder mehrere Gene in Kombination verwendet werden können. Vorteilhaft werden die vorgenannten Genen in Kombination mit der erfindungsgemäß verwendeten  $\Delta$ -6-Elongase,  $\Delta$ -5-Elongase,  $\Delta$ -5-Desaturase,  $\Delta$ -6-Desaturase und/oder  $\Delta$ -12-Desaturase verwendet

25 Besonders bevorzugt werden Gene ausgewählt aus der Gruppe der  $\Delta$ -8-Desaturasen,  $\Delta$ -9-Desaturasen,  $\Delta$ -5-Elongase oder  $\Delta$ -9-Elongasen in Kombination mit den vorgenannten Genen verwendet.

Durch die enzymatische Aktivität der im erfindungsgemäßen Verfahren verwendeten Nukleinsäuren, die für Polypeptide mit  $\Delta$ -6-Elongase-,  $\Delta$ -6-Desaturase,  $\Delta$ -5-Desaturase- und/oder  $\Delta$ -12-Desaturaseaktivität kodieren, vorteilhaft in Kombination mit 30 Nukleinsäuresequenzen, die für Polypeptide des Fettsäure- oder Lipidstoffwechsels wie Polypeptide mit  $\Delta$ -8-Desaturase- oder  $\Delta$ -5- oder  $\Delta$ -9-Elongaseaktivität kodieren, können im erfindungsgemäßen Verfahren unterschiedlichste mehrfach ungesättigte Fettsäuren hergestellt werden. Je nach Auswahl der für das erfindungsgemäße Verfahren verwendeten Pflanzen lassen sich Mischungen der verschiedenen mehrfach ungesättigten Fettsäuren oder einzelne mehrfach ungesättigte Fettsäuren wie EPA 35 oder ARA in freier oder gebundener Form herstellen. Je nachdem welche Fettsäurezusammensetzung in der Ausgangspflanze vorherrscht (C18:2- oder C18:3-Fettsäuren) entstehen so Fettsäuren, die sich von C18:2-Fettsäuren ableiten, wie GLA, DGLA oder ARA, oder Fettsäuren, die sich von C18:3-Fettsäuren ableiten, wie SDA, ETA oder EPA. 40 Liegt in der für das Verfahren verwendeten Pflanze als ungesättigte Fettsäure nur Linolsäure (= LA, C18:2 <sup>$\Delta$ 9,12</sup>) vor, so können als Produkte des Verfahrens nur GLA, DGLA und ARA entstehen, die als freie Fettsäuren oder gebunden vorliegen können.

Ist in der im Verfahren verwendeten Pflanze als ungesättigte Fettsäure nur  $\alpha$ -Linolensäure (= ALA, C18:3 <sup>$\Delta$ 9,12,15</sup>) vorhanden, wie beispielsweise in Lein, so können als Produkte des Verfahrens nur SDA, ETA oder EPA entstehen, die wie oben beschrieben als freie Fettsäuren oder gebunden vorliegen können.

- 5 Durch die Aktivität der  $\Delta$ -6-Desaturase und  $\Delta$ -6-Elongase entstehen beispielsweise GLA und DGLA bzw. SDA und ETA, je nach Ausgangspflanze und darin enthaltener ungesättigter Fettsäure. Bevorzugt entstehen DGLA bzw. ETA oder Mischungen
- 10 daraus. Wird zusätzlich die  $\Delta$ -5-Desaturase in die Pflanze eingebracht, so entstehen auch ARA und/oder EPA. Werden darüber hinaus noch Gene eingebracht, die für eine  $\Delta$ -5-Elongase- und/oder  $\Delta$ -4-Desaturaseaktivität codieren, so lassen sich die Fettsäuren DPA und/oder DHA im erfindungsgemäßen Verfahren herstellen. Vorteilhaft werden nur ARA, EPA und/oder DHA oder eine Mischung davon synthetisiert, abhängig von der in der Pflanze vorliegenden Fettsäure, die als Ausgangssubstanz für die Synthese dient. Da es sich um Biosyntheseketten handelt, liegen die jeweiligen
- 15 Endprodukte nicht als Reinsubstanzen in den Organismen vor. Es sind immer auch geringe Mengen der Vorläuferverbindungen im Endprodukt enthalten. Diese geringen Mengen betragen weniger als 20 Gew.-%, bevorzugt weniger als 15 Gew.-%, besonders bevorzugt weniger als 10 Gew.-%, am meisten bevorzugt weniger als 5, 4, 3, 2 oder 1 Gew.-%, bezogen auf die Endprodukte DGLA, ETA oder deren Mischungen
- 20 bzw. ARA, EPA oder deren Mischungen bzw. ARA, EPA, DHA oder deren Mischungen.

- Neben der Produktion der Ausgangsfettsäuren für die erfindungsgemäß verwendeten Enzyme direkt in der Pflanze können die Fettsäuren auch von außen gefüttert werden. Aus Kostengründen ist die Produktion in der Pflanze bevorzugt. Bevorzugte Substrate
- 25 für die Produktion von ARA sind die Linolsäure (C18:2 <sup>$\Delta$ 9,12</sup>), die  $\gamma$ -Linolensäure (C18:3 <sup>$\Delta$ 6,9,12</sup>) und die Dihomo- $\gamma$ -linolensäure (C20:3 <sup>$\Delta$ 8,11,14</sup>). Bevorzugte Substrate für die Produktion von EPA sind die Linolensäure (C18:3 <sup>$\Delta$ 9,12,15</sup>), die Stearidonsäure (C18:4 <sup>$\Delta$ 6,9,12,15</sup>) und die Eicosatetraensäure (C20:4 <sup>$\Delta$ 8,11,14,17</sup>). Bevorzugte Substrate für die Produktion von DHA sind die Linolensäure (C18:3 <sup>$\Delta$ 9,12,15</sup>), die Stearidonsäure
- 30 (C18:4 <sup>$\Delta$ 6,9,12,15</sup>), die Eicosatetraensäure (C20:4 <sup>$\Delta$ 8,11,14,17</sup>), EPA und DPA.

- Die erfindungsgemäßen  $\Delta$ -5-Elongasen haben gegenüber den humanen Elongasen oder Elongasen aus nicht-humanen Tieren wie denen aus *Oncorhynchus*, *Xenopus* oder *Ciona* die vorteilhafte Eigenschaft, dass sie C<sub>22</sub>-Fettsäuren nicht zu den entsprechenden C<sub>24</sub>-Fettsäuren elongieren. Weiterhin setzen sie vorteilhaft keine Fettsäuren mit einer Doppelbindung in  $\Delta$ -6-Position um, wie sie von den humanen Elongasen oder den Elongasen aus nicht-humanen Tieren umgesetzt werden. Besonders vorteilhafte
- 35  $\Delta$ -5-Elongasen setzen bevorzugt nur ungesättigte C<sub>20</sub>-Fettsäuren um. Diese vorteilhaften  $\Delta$ -5-Elongasen weisen einige putative Transmembran-Helices (5 – 7) auf. Vorteilhaft werden nur C<sub>20</sub>-Fettsäuren mit einer Doppelbindung in  $\Delta$ -5-Position umgesetzt, wobei  $\omega$ -3-C<sub>20</sub> Fettsäuren bevorzugt werden (EPA). Weiterhin haben sie in einer bevorzugten Ausführungsform der Erfindung die Eigenschaft, dass sie neben der  $\Delta$ -5-Elongaseaktivität vorteilhaft keine oder nur eine relativ geringe  $\Delta$ -6-Elongaseaktivität
- 40

aufweisen. Im Gegensatz dazu weisen die humanen Elongasen oder nicht-humanen Tier-Elongasen eine annähernd gleiche Aktivität gegenüber Fettsäuren mit einer  $\Delta$ -6- oder  $\Delta$ -5-Doppelbindung auf. Diese vorteilhaften Elongasen werden als sogenannte monofunktionelle Elongasen bezeichnet. Die humanen Elongasen oder die nicht-  
5 humanen Tierelongasen werden dem gegenüber als multifunktionelle Elongasen bezeichnet, die neben den vorgenannten Substraten auch monounsättigte  $C_{16}$ - und  $C_{18}$ -Fettsäuren beispielsweise mit  $\Delta$ -9- oder  $\Delta$ -11-Doppelbindung umsetzen. Vorteilhaft setzen die monofunktionellen Elongasen in einem Hefefütterungstext, in dem als Substrat EPA den Hefen zugesetzt wurde, mindestens 15 Gew.-% des zugesetzten  
10 EPAs zu Docosapentaensäure (DPA,  $C_{22}:5^{\Delta 7,10,13,16,19}$ ), vorteilhaft mindestens 20 Gew.-%, besonders vorteilhaft mindestens 25 Gew.-% um. Wird als Substrat  $\gamma$ -Linolensäure (= GLA,  $C_{18}:3^{\Delta 6,9,12}$ ) gegeben, so wird diese vorteilhaft gar nicht elongiert. Ebenfalls wird auch  $C_{18}:3^{\Delta 5,9,12}$  nicht elongiert. In einer anderen vorteilhaften Ausführungsform werden weniger als 60 Gew.-% des zugesetzten GLA zu Dihomo- $\gamma$ -linolensäure (=  $C_{20}:3^{\Delta 8,11,14}$ ) umgesetzt, vorteilhaft weniger als 55 Gew.-%, bevorzugt weniger als 50 Gew.-%, besonders vorteilhaft weniger als 45 Gew.-%, ganz besonders vorteilhaft weniger als 40 Gew.-%. In einer weiteren ganz bevorzugten Ausführungsform der erfindungsgemäßen  $\Delta$ -5-Elongaseaktivität wird GLA nicht umgesetzt.

Die Figuren 27 und 28 geben die gemessenen Substratspezifitäten der verschiedenen  
20 Elongasen wieder. In Figur 27 sind die Spezifitäten der multifunktionellen Elongasen von *Xenopus laevis* (Fig. 27 A), *Ciona intestinalis* (Fig. 27 B) und *Oncorhynchus mykiss* (Fig. 27 C) wiedergegeben. Alle diese Elongasen setzen ein breites Spektrum an Substraten um. Dies kann im erfindungsgemäßen Verfahren zu Nebenprodukten führen, die durch weitere enzymatische Aktivitäten umgesetzt werden müssen. Diese  
25 Enzyme sind deshalb im erfindungsgemäßen Verfahren weniger bevorzugt. Die bevorzugten monofunktionellen Elongasen und ihre Substratspezifität werden in Figur 28 wiedergegeben. Figur 28 A zeigt die Spezifität der *Ostreococcus tauri*  $\Delta$ -5-Elongase. Dies setzt nur Fettsäuren mit einer Doppelbindung in  $\Delta$ -5-Position um. Vorteilhaft werden nur  $C_{20}$ -Fettsäuren umgesetzt. Eine ähnlich hohe Substratspezifität  
30 weist die  $\Delta$ -5-Elongase von *Thalassiosira pseudonana* (Fig. 28. C) auf. Sowohl die  $\Delta$ -6-Elongase von *Ostreococcus tauri* (Fig. 28 B) als auch die von *Thalassiosira pseudonana* (Fig. 28 D) setzen vorteilhaft nur Fettsäuren mit einer Doppelbindung in  $\Delta$ -6-Position um. Vorteilhaft werden nur  $C_{18}$ -Fettsäuren umgesetzt. Auch die  $\Delta$ -5-Elongasen aus *Arabidopsis thaliana* und *Euglena gracilis* zeichnen sich durch ihre Spezifität aus.

35 Vorteilhafte erfindungsgemäße  $\Delta$ -6-Elongasen zeichnen sich ebenfalls durch eine hohe Spezifität aus, das heißt bevorzugt werden  $C_{18}$ -Fettsäuren elongiert. Vorteilhaft setzen sie Fettsäuren mit einer Doppelbindung in  $\Delta$ -6-Position um. Besonders vorteilhafte  $\Delta$ -6-Elongasen setzen vorteilhaft  $C_{18}$ -Fettsäuren mit drei oder vier Doppelbindungen im Molekül um, wobei diese eine Doppelbindung in  $\Delta$ -6-Position enthalten müssen.  
40 Weiterhin haben sie in einer bevorzugten Ausführungsform der Erfindung die Eigenschaft, dass sie neben der  $\Delta$ -6-Elongaseaktivität vorteilhaft keine oder nur eine relativ geringe  $\Delta$ -5-Elongaseaktivität aufweisen. Im Gegensatz dazu weisen die humanen Elongasen oder nicht-humanen Tier-Elongasen eine annähernd gleiche Aktivität



gegenüber Fettsäuren mit einer  $\Delta$ -6- oder  $\Delta$ -5-Doppelbindung auf. Diese vorteilhaften Elongasen werden als sogenannte monofunktionelle Elongasen bezeichnet. Die humanen Elongasen oder die nicht-humanen Tierelongasen werden, wie oben beschrieben, dem gegenüber als multifunktionelle Elongasen bezeichnet, die neben den vorgenannten Substraten auch monounsättigte  $C_{16}$ - und  $C_{18}$ -Fettsäuren beispielsweise mit  $\Delta$ -9- oder  $\Delta$ -11-Doppelbindung umsetzen. Vorteilhaft setzen die monofunktionellen Elongasen in einem Hefefütterungstext, in dem als Substrat EPA den Hefen zugesetzt wurde, mindestens 10 Gew.-% der zugesetzten  $\alpha$ -Linolensäure (= ALA,  $C_{18:3}^{\Delta 9,12,15}$ ) bzw. mindestens 40 Gew.-% der zugesetzten  $\gamma$ -Linolensäure (= GLA,  $C_{18:3}^{\Delta 6,9,12}$ ), vorteilhaft mindestens 20 Gew.-% bzw. 50 Gew.-%, besonders vorteilhaft mindestens 25 Gew.-% bzw. 60 Gew.-% um. Besonders vorteilhaft wird auch  $C_{18:4}^{\Delta 6,9,12,15}$  (Stearidonsäure) elongiert. SDA wird dabei zu mindestens 40 Gew.-%, vorteilhaft zu mindestens 50 Gew.-%, besonders vorteilhaft zu mindestens 60 Gew.-%, ganz besonders vorteilhaft zu mindestens 70 Gew.-% umgesetzt. Besonders vorteilhafte  $\Delta$ -6-Elongasen zeigen keine oder nur eine sehr geringe Aktivität (weniger als 0,1 Gew.-% Umsatz) gegenüber den folgenden Substraten:  $C_{18:1}^{\Delta 6}$ ,  $C_{18:1}^{\Delta 9}$ ,  $C_{18:1}^{\Delta 11}$ ,  $C_{20:2}^{\Delta 11,14}$ ,  $C_{20:3}^{\Delta 11,14,17}$ ,  $C_{20:3}^{\Delta 8,11,14}$ ,  $C_{20:4}^{\Delta 5,8,11,14}$ ,  $C_{20:5}^{\Delta 5,8,11,14,17}$  oder  $C_{22:4}^{\Delta 7,10,13,16}$ .

Die Figuren 29 und 30 sowie die Tabelle 21 gibt die gemessenen Substratspezifitäten der verschiedenen Elongasen wieder.

Die im erfindungsgemäßen Verfahren verwendete  $\omega$ -3-Desaturase hat gegenüber den bekannten  $\omega$ -3-Desaturase die vorteilhafte Eigenschaft, dass sie ein breites Spektrum an  $\omega$ -6-Fettsäuren desaturieren kann, bevorzugt werden  $C_{20}$ - und  $C_{22}$ -Fettsäuren wie  $C_{20:2}$ ,  $C_{20:3}$ ,  $C_{20:4}$ ,  $C_{22:4}$  oder  $C_{22:5}$ -Fettsäuren desaturiert. Aber auch die kürzeren  $C_{18}$ -Fettsäuren wie  $C_{18:2}$  oder  $C_{18:3}$ -Fettsäuren werden vorteilhaft desaturiert. Durch diese Eigenschaften der  $\omega$ -3-Desaturase ist es vorteilhaft möglich das Fettsäurespektrum innerhalb eines Organismus vorteilhaft innerhalb einer Pflanze oder einem Pilz von den  $\omega$ -6-Fettsäuren zu den  $\omega$ -3-Fettsäuren hin zu verschieben. Bevorzugt werden von der erfindungsgemäßen  $\omega$ -3-Desaturase  $C_{20}$ -Fettsäuren desaturiert. Innerhalb des Organismus werden diese Fettsäuren aus dem vorhandenen Fettsäurepool zu mindestens 10%, 15%, 20%, 25% oder 30% zu den entsprechenden  $\omega$ -3-Fettsäuren umgesetzt. Gegenüber den  $C_{18}$ -Fettsäuren weist die  $\omega$ -3-Desaturase eine um den Faktor 10 geringere Aktivität auf, das heißt es werden nur ca. 1,5 bis 3% der im Fettsäurepool vorhandenen Fettsäuren zu den entsprechenden  $\omega$ -3-Fettsäuren umgesetzt. Bevorzugtes Substrat der erfindungsgemäßen  $\omega$ -3-Desaturase sind die in Phospholipiden gebundenen  $\omega$ -6-Fettsäuren. Figur 19 zeigt deutlich am Beispiel der Desaturierung von Dihomo- $\gamma$ -linolensäure [ $C_{20:4}^{\Delta 8,11,14}$ ], dass die  $\omega$ -3-Desaturase bei der Desaturierung vorteilhaft nicht zwischen an sn1- oder sn2-Position gebundenen Fettsäuren unterscheidet. Sowohl an sn1- oder sn2-Position in den Phospholipide gebundene Fettsäuren werden desaturiert. Weiterhin ist vorteilhaft, dass die  $\omega$ -3-Desaturase eine breite Palette von Phospholipiden wie Phosphatidylcholin (= PC), Phosphatidylinositol (= PIS) oder Phosphatidylethanolamin (= PE) umsetzt. Schließlich

lassen sich auch Desaturierungsprodukte in den Neutrallipiden (= NL), das heißt in den Triglyceriden finden.

Die im erfindungsgemäßen Verfahren verwendeten  $\Delta$ -4-Desaturasen,  $\Delta$ -5-Desaturasen und  $\Delta$ -6-Desaturasen haben gegenüber den bekannten  $\Delta$ -4-Desaturasen,  $\Delta$ -5-Desaturasen und  $\Delta$ -6-Desaturasen den Vorteil, dass sie Fettsäuren gebunden an Phospholipide oder CoA-Fettsäureester, vorteilhaft CoA-Fettsäureester umsetzen können.

Vorteilhaft setzen die im erfindungsgemäßen Verfahren verwendeten  $\Delta$ -12-Desaturasen Ölsäure (C18:1 <sup>$\Delta$ 9</sup>) zu Linolsäure (C18:2 <sup>$\Delta$ 9,12</sup>) oder C18:2 <sup>$\Delta$ 6,9</sup> zu C18:3 <sup>$\Delta$ 6,9,12</sup> (= GLA) um. Vorteilhaft setzen die verwendeten  $\Delta$ -12-Desaturasen Fettsäuren gebunden an Phospholipide oder CoA-Fettsäureester, vorteilhaft gebunden an CoA-Fettsäureester um.

Durch die enzymatische Aktivität der im erfindungsgemäßen Verfahren verwendeten Nucleinsäuren, die für Polypeptide mit  $\Delta$ -5-Elongase-,  $\Delta$ -6-Elongase- und/oder  $\omega$ -3-Desaturaseaktivität codieren, vorteilhaft in Kombination mit Nucleinsäuresequenzen, die für Polypeptide des Fettsäure- oder Lipidstoffwechsels wie weiteren Polypeptiden mit  $\Delta$ -4-,  $\Delta$ -5-,  $\Delta$ -6-,  $\Delta$ -8-,  $\Delta$ -12-Desaturase- oder  $\Delta$ -5-,  $\Delta$ -6- oder  $\Delta$ -9-Elongaseaktivität codieren, können unterschiedlichste mehrfach ungesättigte Fettsäuren im erfindungsgemäßen Verfahren hergestellt werden. Je nach Auswahl der für das erfindungsgemäße Verfahren verwendeten vorteilhaften Pflanze lassen sich Mischungen der verschiedenen mehrfach ungesättigten Fettsäuren oder einzelne mehrfach ungesättigte Fettsäuren wie EPA, ARA oder DHA in freier oder gebundener Form herstellen. Je nachdem welche Fettsäurezusammensetzung in der Ausgangspflanze vorherrscht (C18:2- oder C18:3-Fettsäuren) entstehen so Fettsäuren, die sich von C18:2-Fettsäuren ableiten, wie GLA, DGLA oder ARA oder, die sich von C18:3-Fettsäuren ableiten, wie SDA, ETA, EPA oder DHA. Liegt in der für das Verfahren verwendeten Pflanze als ungesättigte Fettsäure nur Linolsäure (= LA, C18:2 <sup>$\Delta$ 9,12</sup>) vor, so können als Produkte des Verfahrens nur GLA, DGLA und ARA entstehen, die als freie Fettsäuren oder gebunden vorliegen können. Durch Expression der zusätzlichen  $\omega$ -3-Desaturase in diesen Pflanzen kann das Fettsäurespektrum auch hin zu  $\alpha$ -Linolensäure, DPA und DHA hin verschoben werden. Allerdings ist diese Verschiebung des Fettsäurespektrums nur relativ eingeschränkt möglich. Vorteilhafter ist eine solche Verschiebung in Pflanzen, die, wie im folgenden beschrieben, schon einen hohen Anteil an  $\alpha$ -Linolensäure enthalten. Ist in der im Verfahren verwendeten Pflanze als ungesättigte Fettsäure nur  $\alpha$ -Linolensäure (= ALA, C18:3 <sup>$\Delta$ 9,12,15</sup>) beispielsweise wie in Lein, so können als Produkte des Verfahrens nur SDA, ETA, EPA und/oder DHA entstehen, die wie oben beschrieben als freie Fettsäuren oder gebunden vorliegen können. Durch Modifikation der Aktivität des an der Synthese beteiligten Enzyms  $\Delta$ -5-Elongase vorteilhaft in Kombination mit der  $\Delta$ -4-,  $\Delta$ -5-,  $\Delta$ -6-,  $\Delta$ -12-Desaturase und/oder  $\Delta$ -6-Elongase, oder der  $\Delta$ -4-,  $\Delta$ -5-,  $\Delta$ -8-,  $\Delta$ -12-Desaturase, und/oder  $\Delta$ -9-Elongase lassen sich gezielt in den vorgenannten Pflanzen nur einzelne Produkte herstellen. Durch die Aktivität der  $\Delta$ -6-Desaturase und  $\Delta$ -6-Elongase entstehen

beispielsweise GLA und DGLA bzw. SDA und ETA, je nach Ausgangspflanze und ungesättigter Fettsäure. Bevorzugt entstehen DGLA bzw. ETA oder deren Mischungen. Werden die  $\Delta$ -5-Desaturase, die  $\Delta$ -5-Elongase und die  $\Delta$ -4-Desaturase zusätzlich in die Organismen vorteilhaft in die Pflanze eingebracht, so entstehen zusätzlich ARA, EPA und/oder DHA. Dies gilt auch für Organismen in die vorher die  $\Delta$ -8-Desaturase und  $\Delta$ -9-Elongase eingebracht wurde. Vorteilhaft werden nur ARA, EPA oder DHA oder deren Mischungen synthetisiert, abhängig von der in der Pflanze vorliegenden Fettsäure, die als Ausgangssubstanz für die Synthese dient. Da es sich um Biosyntheseketten handelt, liegen die jeweiligen Endprodukte nicht als Reinsubstanzen in den Organismen vor. Es sind immer auch geringe Mengen der Vorläuferverbindungen im Endprodukt enthalten. Diese geringen Mengen betragen weniger als 20 Gew.-%, vorteilhaft weniger als 15 Gew.-%, besonders vorteilhaft weniger als 10 Gew.-%, ganz besonders vorteilhaft weniger als 5, 4, 3, 2 oder 1 Gew.-% bezogen auf das Endprodukt DGLA, ETA oder deren Mischungen bzw. ARA, EPA, DHA oder deren Mischungen vorteilhaft EPA oder DHA oder deren Mischungen.

Die im erfindungsgemäßen Verfahren verwendbare aus Forelle stammende Nukleinsäure mit der SEQ ID NO: 53 kodiert für ein Protein, das eine hohe Spezifität für die beiden C18:4 <sup>$\Delta$ 6,9,12,15</sup>- und C20:5 <sup>$\Delta$ 5,8,11,14,17</sup>-Fettsäuren zeigt, diese sind Vorstufen zur Synthese von DHA (Vorstufen und Synthese von DHA siehe Figur 1). Aber auch andere Fettsäuren werden durch das Enzym elongiert. Das von SEQ NO: 53 kodierte Protein hat damit eine Spezifität für  $\Delta$ 6- und  $\Delta$ 5-Fettsäuren mit zusätzlich einer  $\omega$ 3-Doppelbindung (Figur 2). Die  $\Delta$ -5-Elongase hat eine keto-Acyl-CoA-Synthase-Aktivität, die vorteilhaft Fettsäurereste von Acyl-CoA-Estern um 2 Kohlenstoffatome verlängert.

Durch das Genprodukt des vorgenannten Fisch- $\Delta$ -5-Elongase-Gens und weiterer  $\Delta$ -5-Elongasen, der  $\Delta$ 5-Desaturase aus *Phaeodacylum* sowie der  $\Delta$ 4-Desaturase aus *Euglena* konnte die Synthese von DHA in Hefe (*Saccharomyces cerevisiae*) nachgewiesen werden (Figur 3).

Neben der Produktion der Ausgangsfettsäuren für die im erfindungsgemäßen Verfahren vorteilhaft verwendeten  $\Delta$ -5-Elongasen,  $\Delta$ -6-Elongasen,  $\Delta$ -9-Elongasen,  $\Delta$ -4-Desaturasen,  $\Delta$ -5-Desaturasen,  $\Delta$ -6-Desaturasen,  $\Delta$ -12-Desaturasen und/oder  $\omega$ -3-Desaturasen direkt im transgenen Organismus vorteilhaft in der transgenen Pflanze können die Fettsäuren auch von außen gefüttert werden. Aus Kostengründen ist die Produktion im Organismus bevorzugt. Bevorzugt Substrate der  $\omega$ -3-Desaturase sind die Linolsäure (C18:2 <sup>$\Delta$ 9,12</sup>), die  $\gamma$ -Linolensäure (C18:3 <sup>$\Delta$ 6,9,12</sup>), die Eicosadiensäure (C20:2 <sup>$\Delta$ 11,14</sup>), die Dihomo- $\gamma$ -linolensäure (C20:3 <sup>$\Delta$ 8,11,14</sup>), die Arachidonsäure (C20:4 <sup>$\Delta$ 5,8,11,14</sup>), die Docosatetraensäure (C22:4 <sup>$\Delta$ 7,10,13,16</sup>) und die Docosapentaensäure (C22:5 <sup>$\Delta$ 4,7,10,13,15</sup>).

Zur Steigerung der Ausbeute im beschriebenen Verfahren zur Herstellung von Ölen und/oder Triglyceriden mit einem vorteilhaft erhöhten Gehalt an mehrfach ungesättigten Fettsäuren ist es vorteilhaft die Menge an Ausgangsprodukt für die Fettsäuresynthese zu steigern, dies kann beispielsweise durch das Einbringen einer Nukleinsäure in

- den Organismus, die für ein Polypeptid mit  $\Delta$ -12-Desaturase codiert, erreicht werden. Dies ist besonders vorteilhaft in Öl-produzierenden Organismen wie der Familie der Brassicaceae wie der Gattung Brassica z.B. Raps; der Familie der Elaeagnaceae wie die Gattung Elaeagnus z.B. die Gattung und Art *Olea europaea* oder der Familie
- 5 Fabaceae wie der Gattung Glycine z.B. die Gattung und Art *Glycine max*, die einen hohen Ölsäuregehalt aufweisen. Da diese Organismen nur einen geringen Gehalt an Linolsäure aufweisen (Mikoklajczak et al., Journal of the American Oil Chemical Society, 38, 1961, 678 - 681) ist die Verwendung der genannten  $\Delta$ -12-Desaturasen zur Herstellung des Ausgangsprodukts Linolsäure vorteilhaft.
- 10 Im erfindungsgemäßen Verfahren verwendeten Nukleinsäuren stammen vorteilhaft aus Pflanzen wie Algen beispielsweise Algen der Familie der Prasinophyceae wie aus den Gattungen Heteromastix, Mammella, Mantoniella, Micromonas, Nephroselmis, Ostreococcus, Prasinocladus, Prasinococcus, Pseudoscourfielda, Pycnococcus, Pyramimonas, Scherffelia oder Tetraselmis wie den Gattungen und Arten Heteromastix
- 15 longifillis, Mamiella gilva, Mantoniella squamata, Micromonas pusilla, Nephroselmis olivacea, Nephroselmis pyriformis, Nephroselmis rotunda, Ostreococcus tauri, Ostreococcus sp. Prasinocladus ascus, Prasinocladus lubricus, Pycnococcus provasolii, Pyramimonas amyliifera, Pyramimonas disomata, Pyramimonas obovata, Pyramimonas orientalis, Pyramimonas parkeae, Pyramimonas spinifera, Pyramimonas sp., Tetraselmis
- 20 apiculata, Tetraselmis carteriaformis, Tetraselmis chui, Tetraselmis convolutae, Tetraselmis desikacharyi, Tetraselmis gracilis, Tetraselmis hazeni, Tetraselmis impellucida, Tetraselmis inconspicua, Tetraselmis levis, Tetraselmis maculata, Tetraselmis marina, Tetraselmis striata, Tetraselmis subcordiformis, Tetraselmis suecica, Tetraselmis tetrabrachia, Tetraselmis tetrathele, Tetraselmis verrucosa,
- 25 Tetraselmis verrucosa fo. rubens oder Tetraselmis sp. oder aus Algen der Familie Euglenaceae wie aus den Gattungen Ascoglena, Astasia, Colacium, Cyclidiopsis, Euglena, Euglenopsis, Hyalophacus, Khawkinea, Lepocinclis, Phacus, Strombomonas oder Trachelomonas wie die Gattungen und Art Euglena acus, Euglena geniculata, Euglena gracilis, Euglena mixocylindracea, Euglena rostrifera, Euglena viridis,
- 30 Colacium stentorium, Trachelomonas cylindrica oder Trachelomonas volvocina. Auch aus Algen wie der Alge Porphyridium cruentum, Isochrysis galbana oder Chlorella minutissima, Chlorella vulgaris, Thraustochytrium aureum oder Nannochloropsis oculata können vorteilhaft die im Verfahren verwendeten Nukleinsäuresequenzen stammen. Vorteilhaft stammen die verwendeten Nukleinsäuren aus Algen der Gattun-
- 35 gen Euglena, Mantoniella oder Ostreococcus.

Weitere vorteilhafte Pflanzen als Quellen für die im erfindungsgemäße Verfahren verwendeten Nukleinsäuresequenzen sind Algen wie Isochrysis oder Cryptocodinium, Algen/Diatomeen wie Thalassiosira oder Phaeodactylum, Moose wie Physcomitrella oder Ceratodon oder höheren Pflanzen wie den Primulaceae wie Aleuritia, Calendula

40 stellata, Osteospermum spinescens oder Osteospermum hyoseroides, Mikroorganismen wie Pilzen wie Aspergillus, Thraustochytrium, Phytophthora, Entomophthora,

Mucor oder Mortierella, Bakterien wie Shewanella, Hefen oder Tieren wie Nematoden wie Caenorhabditis, Insekten, Fröschen, Seegurken oder Fischen. Vorteilhaft stammen die im erfindungsgemäßen Verfahren isolierten, verwendeten Nukleinsäuresequenzen aus einem Tier aus der Ordnung der Vertebraten. Bevorzugt stammen die Nukleinsäuresequenzen aus der Klasse der Vertebrata; Euteleostomi, Actinopterygii; Neopterygii; Teleostei; Euteleostei, Protacanthopterygii, Salmoniformes; Salmonidae bzw. Oncorhynchus oder Vertebrata, Amphibia, Anura, Pipidae, Xenopus oder Evertebrata wie Protochordata, Tunicata, Holothuroidea, Cionidae wie Amaroucium constellatum, Botryllus schlosseri, Ciona intestinalis, Molgula citrina, Molgula manhattensis, Perophora viridis oder Styela partita. Besonders vorteilhaft stammen die Nukleinsäuren aus Pilzen, Tieren oder aus Pflanzen wie Algen oder Moosen, bevorzugt aus der Ordnung der Salmoniformes wie der Familie der Salmonidae wie der Gattung Salmo beispielsweise aus den Gattungen und Arten Oncorhynchus mykiss, Trutta trutta oder Salmo trutta fario, aus Algen wie den Gattungen Mantoniella oder Ostreococcus oder aus den Diatomeen wie den Gattungen Thalassiosira oder Phaeodactylum oder aus Algen wie Crypthecodinium.

Auch aus Mikroorganismen wie Pilze wie der Gattung Mortierella, Phytium z.B. der Gattung und Art Mortierella alpina, Mortierella elongata, Phytium irregulare, Phytium ultimum oder Bakterien wie der Gattung Shewanella z.B. der Gattung und Art Shewanella hanedai können vorteilhafte im erfindungsgemäßen Verfahren verwendete Nukleinsäure stammen.

Vorteilhaft werden im erfindungsgemäßen Verfahren die vorgenannten Nukleinsäuresequenzen oder deren Derivat oder Homologe, die für Polypeptide codieren, die noch die enzymatische Aktivität der durch Nukleinsäuresequenzen codierten Proteine besitzen. Diese Sequenzen werden einzeln oder in Kombination mit den für die  $\Delta$ -12-Desaturase,  $\Delta$ -4-Desaturase,  $\Delta$ -5-Desaturase,  $\Delta$ -6-Desaturase,  $\Delta$ -5-Elongase,  $\Delta$ -6-Elongase und/oder  $\omega$ -3-Desaturase codierenden Nukleinsäuresequenzen in Expressionskonstrukte cloniert und zum Einbringen und zur Expression in Organismen verwendet. Diese Expressionskonstrukte ermöglichen durch ihre Konstruktion eine vorteilhafte optimale Synthese der im erfindungsgemäßen Verfahren produzierten mehrfach ungesättigten Fettsäuren.

Bei einer bevorzugten Ausführungsform umfasst das Verfahren ferner den Schritt des Gewinnens einer transgenen Pflanze, die die im Verfahren verwendeten Nukleinsäuresequenzen enthält, wobei die Pflanze mit einer erfindungsgemäßen Nukleinsäuresequenz, die für die  $\Delta$ -12-Desaturase,  $\Delta$ -4-Desaturase,  $\Delta$ -5-Desaturase,  $\Delta$ -6-Desaturase,  $\Delta$ -5-Elongase,  $\Delta$ -6-Elongase und/oder  $\omega$ -3-Desaturase codiert, einem Genkonstrukt oder einem Vektor wie nachfolgend beschrieben, allein oder in Kombination mit weiteren Nukleinsäuresequenzen, die für Proteine des Fettsäure- oder Lipidsstoffwechsels codieren, transformiert wird. Bei einer weiteren bevorzugten Ausführungsform umfasst dieses Verfahren ferner den Schritt des Gewinnens der Öle, Lipide oder freien Fettsäuren aus dem Samen der Pflanze wie aus dem Samen einer

Ölfrucht pflanze wie beispielsweise Erdnuss, Raps, Canola, Lein, Hanf, Erdnuss, Soja, Safflower, Hanf, Sonnenblumen oder Borretsch.

5 Unter Anzucht ist beispielsweise die Kultivierung im Falle von Pflanzenzellen, -gewebe oder -organe auf oder in einem Nährmedium oder der ganzen Pflanze auf bzw. in einem Substrat beispielsweise in Hydrokultur, Blumentopferde oder auf einem Ackerboden zu verstehen.

10 Ein weiterer Erfindungsgegenstand sind Genkonstrukte, die die erfindungsgemäßen Nukleinsäuresequenzen, die für eine  $\Delta$ -5-Desaturase,  $\Delta$ -6-Desaturase,  $\Delta$ -5-Elongase oder  $\Delta$ -6-Elongase codieren, enthalten, wobei die Nukleinsäure funktionsfähig mit einem oder mehreren Regulationssignalen verbunden ist. Zusätzlich können weitere Biosynthesegene des Fettsäure- oder Lipidstoffwechsels ausgewählt aus der Gruppe bestehend aus Acyl-CoA-Dehydrogenase(n), Acyl-ACP[= acyl carrier protein]-Desaturase(n), Acyl-ACP-Thioesterase(n), Fettsäure-Acyl-Transferase(n), Acyl-CoA:Lysophospholipid-Acyltransferase(n), Fettsäure-Synthase(n), Fettsäure-Hydroxylase(n), Acetyl-Coenzym A-Carboxylase(n), Acyl-Coenzym A-Oxidase(n), Fettsäure-Desaturase(n), Fettsäure-Acetylasen, Lipoxxygenasen, Triacylglycerol-Lipasen, Allenoxid-Synthasen, Hydroperoxid-Lyase(n) oder Fettsäure-Elongase(n) im Genkonstrukt enthalten sein. Vorteilhaft sind zusätzlich Biosynthesegene des Fettsäure- oder Lipidstoffwechsels ausgewählt aus der Gruppe der  $\Delta$ -8-Desaturase,  $\Delta$ -9-Desaturase,  $\Delta$ -9-Elongase oder  $\omega$ -3-Desaturase enthalten.

25 Die im Verfahren verwendeten Nukleinsäuresequenzen, die für Proteine mit  $\Delta$ -5-Desaturase-,  $\Delta$ -6-Desaturase-,  $\Delta$ -12-Desaturase-,  $\Delta$ -5-Elongase- oder  $\Delta$ -6-Elongase-Aktivität kodieren, werden vorteilhaft allein oder bevorzugt in Kombination in einer Expressionskassette (= Nukleinsäurekonstrukt), die die Expression der Nukleinsäuren in einer Pflanze ermöglicht, in die Pflanze eingebracht. Es kann im Nukleinsäurekonstrukt mehr als eine Nukleinsäuresequenz einer enzymatischen Aktivität wie z.B. einer  $\Delta$ -12-Desaturase,  $\Delta$ -5-Desaturase,  $\Delta$ -6-Desaturase,  $\Delta$ -5-Elongase und/oder  $\Delta$ -6-Elongase enthalten sein.

30 Zum Einbringen der Nukleinsäuren in die Genkonstrukte werden die im Verfahren verwendeten Nukleinsäuren vorteilhaft einer Amplifikation und Ligation in bekannter Weise unterworfen. Vorzugsweise geht man in Anlehnung an das Protokoll der Pfu-DNA-Polymerase oder eines Pfu/Taq-DNA-Polymerasegemisches vor. Die Primer werden unter Berücksichtigung der zu amplifizierenden Sequenz ausgewählt. Zweckmäßigerweise sollten die Primer so gewählt werden, dass das Amplifikat die gesamte kodogene Sequenz vom Start- bis zum Stop-Kodon umfasst. Im Anschluss an die Amplifikation wird das Amplifikat zweckmäßigerweise analysiert. Beispielsweise kann nach gelelektrophoretischer Auftrennung eine quantitative und qualitative Analyse erfolgen. Im Anschluss kann das Amplifikat nach einem Standardprotokoll gereinigt werden (z.B. Qiagen). Ein Aliquot des gereinigten Amplifikats steht dann für die nachfolgende Klonierung zur Verfügung.

Geeignete Klonierungsvektoren sind dem Fachmann allgemein bekannt. Hierzu gehören insbesondere Vektoren, die in mikrobiellen Systemen replizierbar sind, also vor allem Vektoren, die eine effiziente Klonierung in Hefen oder Pilzen gewährleisten, und die die stabile Transformation von Pflanzen ermöglichen. Zu nennen sind insbesondere verschiedene für die T-DNA-vermittelte Transformation geeignete, binäre und co-integrierte Vektorsysteme. Derartige Vektorsysteme sind in der Regel dadurch gekennzeichnet, dass sie zumindest die für die Agrobacterium-vermittelte Transformation benötigten *vir*-Gene sowie die T-DNA begrenzenden Sequenzen (T-DNA-Border) beinhalten. Vorzugsweise umfassen diese Vektorsysteme auch weitere cis-regulatorische Regionen wie Promotoren und Terminatorsequenzen und/oder Selektionsmarker, mit denen entsprechend transformierte Organismen identifiziert werden können. Während bei co-integrierten Vektorsystemen *vir*-Gene und T-DNA-Sequenzen auf demselben Vektor angeordnet sind, basieren binäre Systeme auf wenigstens zwei Vektoren, von denen einer *vir*-Gene, aber keine T-DNA und ein zweiter T-DNA, jedoch kein *vir*-Gen trägt. Dadurch sind letztere Vektoren relativ klein, leicht zu manipulieren und sowohl in *E. coli* als auch in *Agrobacterium* zu replizieren. Zu diesen binären Vektoren gehören Vektoren der Serien pBIB-HYG, pPZP, pBecks, pGreen. Erfindungsgemäß werden bevorzugt Bin19, pBI101, pBinAR, pGPTV und pCAMBIA verwendet. Eine Übersicht über binäre Vektoren und ihre Verwendung gibt Hellens et al, Trends in Plant Science (2000) 5, 446–451.

Für die Vektorpräparation können die Vektoren zunächst mit Restriktionsendonuklease(n) linearisiert und dann in geeigneter Weise enzymatisch modifiziert werden. Im Anschluss wird der Vektor gereinigt und ein Aliquot für die Klonierung eingesetzt. Bei der Klonierung wird das enzymatisch geschnittene und erforderlichenfalls gereinigte Amplifikat mit ähnlich präparierten Vektorfragmenten unter Einsatz von Ligase verbunden. Dabei kann ein bestimmtes Nukleinsäurekonstrukt bzw. Vektor- oder Plasmidkonstrukt einen oder auch mehrere kodogene Genabschnitte aufweisen. Vorzugsweise sind die kodogenen Genabschnitte in diesen Konstrukten mit regulatorischen Sequenzen funktional verknüpft. Zu den regulatorischen Sequenzen gehören insbesondere pflanzliche Sequenzen wie Promotoren und Terminatorsequenzen. Die Konstrukte lassen sich vorteilhafterweise in Mikroorganismen, insbesondere in *E. coli* und *Agrobacterium tumefaciens*, unter Selektionsbedingungen stabil propagieren und ermöglichen einen Transfer von heterologer DNA in Pflanzen oder Mikroorganismen.

Unter der vorteilhaften Verwendung von Klonierungsvektoren können die im Verfahren verwendeten Nukleinsäuren in Pflanzen eingebracht werden und damit bei der Transformation von Pflanzen verwendet werden, wie denjenigen, die veröffentlicht und dort zitiert sind: Plant Molecular Biology and Biotechnology (CRC Press, Boca Raton, Florida), Kapitel 6/7, S. 71-119 (1993); F.F. White, Vectors for Gene Transfer in Higher Plants; in: Transgenic Plants, Bd. 1, Engineering and Utilization, Hrsgb.: Kung und R. Wu, Academic Press, 1993, 15-38; B. Jenes et al., Techniques for Gene Transfer, in: Transgenic Plants, Bd. 1, Engineering and Utilization, Hrsgb.: Kung und R. Wu, Academic Press (1993), 128-143; Potrykus, Annu. Rev. Plant Physiol. Plant Molec. Biol. 42 (1991), 205-225. Die im Verfahren verwendeten Nukleinsäuren

und/oder Vektoren lassen sich damit zur gentechnologischen Veränderung eines breiten Spektrums an Pflanzen verwenden, so dass diese bessere und/oder effizientere Produzenten von PUFAs werden.

5 Es gibt eine Reihe von Mechanismen, durch die eine Veränderung des  $\Delta$ -12-Desaturase-,  $\Delta$ -5-Elongase-,  $\Delta$ -6-Elongase-,  $\Delta$ -5-Desaturase- und/oder  $\Delta$ -6-Desaturase-Proteins möglich ist, so dass die Ausbeute, Produktion und/oder Effizienz der Produktion der mehrfach ungesättigten Fettsäuren in einer Pflanze, bevorzugt in einer Ölsamen- oder Ölfruchtpflanze, aufgrund dieses veränderten Proteins direkt beeinflusst werden kann. Die Anzahl oder Aktivität der  $\Delta$ -12-Desaturase-,  $\Delta$ -6-Desaturase-,  $\Delta$ -5-Elongase-,  $\Delta$ -6-Elongase- oder  $\Delta$ -5-Desaturase-Proteine oder -Gene kann erhöht werden, so dass größere Mengen der Genprodukte und damit letztlich größere Mengen der Verbindungen der allgemeinen Formel I hergestellt werden. Auch eine de novo Synthese in einer Pflanze, der die Aktivität und Fähigkeit zur Biosynthese der Verbindungen vor dem Einbringen des/der entsprechenden Gens/Gene fehlte, ist möglich. Entsprechendes gilt für die Kombination mit weiteren Desaturasen oder Elongasen oder weiteren Enzymen aus dem Fettsäure- und Lipidstoffwechsel. Auch die Verwendung verschiedener divergenter, d.h. auf DNA-Sequenzebene unterschiedlicher Sequenzen kann dabei vorteilhaft sein bzw. die Verwendung von Promotoren, die eine andere zeitliche Genexpression z.B. abhängig vom Reifegrad eines Samens oder Öl-speichernden Gewebes ermöglichen.

Durch das Einbringen einer Kombination von  $\Delta$ -12-Desaturase-,  $\Delta$ -6-Desaturase-,  $\Delta$ -5-Elongase-,  $\Delta$ -6-Elongase- und/oder  $\Delta$ -5-Desaturase-Genen in die Pflanze allein oder in Kombination mit anderen Genen kann nicht nur der Biosynthesefluss zum Endprodukt erhöht, sondern auch die entsprechende Triacylglycerin-Zusammensetzung erhöht oder de novo geschaffen werden. Ebenso kann die Anzahl oder Aktivität anderer Gene, die am Import von Nährstoffen, die zur Biosynthese einer oder mehrerer Fettsäuren, Ölen, polaren und/oder neutralen Lipiden nötig sind, erhöht sein, so dass die Konzentration dieser Vorläufer, Cofaktoren oder Zwischenverbindungen innerhalb der Zellen oder innerhalb des Speicherkompartiments erhöht ist, wodurch die Fähigkeit der Zellen zur Produktion von PUFAs weiter gesteigert wird. Durch Optimierung der Aktivität oder Erhöhung der Anzahl eines oder mehrerer  $\Delta$ -12-Desaturase-,  $\Delta$ -6-Desaturase-,  $\Delta$ -5-Elongase-,  $\Delta$ -6-Elongase- oder  $\Delta$ -5-Desaturase-Gene, die an der Biosynthese dieser Verbindungen beteiligt sind, oder durch Zerstören der Aktivität einer oder mehrerer Gene, die am Abbau dieser Verbindungen beteiligt sind, wird die Steigerung der Ausbeute, Produktion und/oder Effizienz der Produktion von Fettsäure- und Lipidmolekülen in Pflanzen ermöglicht.

Die im Verfahren verwendeten Nukleinsäuresequenzen werden vorteilhaft in einer Expressionskassette, die die Expression der Nukleinsäuren in Pflanzen ermöglicht, eingebracht.

40 Dabei werden die Nukleinsäuresequenzen, die für die  $\Delta$ -12-Desaturase,  $\Delta$ -6-Desaturase,  $\Delta$ -5-Elongase,  $\Delta$ -6-Elongase oder  $\Delta$ -5-Desaturase kodieren, mit einem



oder mehreren Regulationssignalen vorteilhafterweise zur Erhöhung der Genexpression funktionell verknüpft. Diese regulatorischen Sequenzen sollen die gezielte Expression der Gene und Proteine ermöglichen. Dies kann beispielsweise je nach Wirtsorganismus bedeuten, dass das Gen erst nach Induktion exprimiert und/oder überexprimiert wird, oder dass es sofort exprimiert und/oder überexprimiert wird. Beispielsweise handelt es sich bei diesen regulatorischen Sequenzen um Sequenzen, an die Induktoren oder Repressoren binden und dadurch die Expression der Nukleinsäure regulieren. Zusätzlich zu diesen neuen Regulationssequenzen oder anstelle dieser Sequenzen können die natürlichen Regulationselemente dieser Sequenzen vor den eigentlichen Strukturgenen noch vorhanden sein und gegebenenfalls genetisch so verändert worden sein, dass ihre natürliche Regulation ausgeschaltet und die Expression der Gene erhöht wird. Diese veränderten Promotoren können in Form von Teilsequenzen (= Promotor mit Teilen der erfindungsgemäß verwendeten Nukleinsäuresequenzen) auch allein vor das natürliche Gen zur Steigerung der Aktivität gebracht werden. Das Genkonstrukt kann außerdem vorteilhafterweise auch eine oder mehrere sogenannte "Enhancer-Sequenzen" funktionell verknüpft mit dem Promotor enthalten, die eine erhöhte Expression der Nukleinsäuresequenz ermöglichen. Auch am 3'-Ende der DNA-Sequenzen können zusätzliche vorteilhafte Sequenzen inseriert werden wie weitere regulatorische Elemente oder Terminatorsequenzen.

Die  $\Delta$ -12-Desaturase-,  $\Delta$ -5-Desaturase-,  $\Delta$ -6-Desaturase-,  $\Delta$ -5-Elongase- und/oder  $\Delta$ -6-Elongase-Gene können in einer oder mehreren Kopien in der Expressionskassette (= Genkonstrukt) enthalten sein. Vorteilhaft liegt nur jeweils eine Kopie der Gene in der Expressionskassette vor. Dieses Genkonstrukt oder die Genkonstrukte können zusammen in der Wirtspflanze exprimiert werden. Dabei kann das Genkonstrukt oder die Genkonstrukte in einem oder mehreren Vektoren inseriert sein und frei in der Zelle vorliegen oder aber im Genom inseriert sein. Es ist vorteilhaft für die Insertion weiterer Gene im Wirtsgenom, wenn die zu exprimierenden Gene zusammen in einem Genkonstrukt vorliegen.

Die regulatorischen Sequenzen bzw. Faktoren können dabei wie oben beschrieben vorzugsweise die Genexpression der eingeführten Gene positiv beeinflussen und dadurch erhöhen. So kann eine Verstärkung der regulatorischen Elemente vorteilhafterweise auf der Transkriptionsebene erfolgen, indem starke Transkriptionssignale wie Promotoren und/oder "Enhancer" verwendet werden. Daneben ist aber auch eine Verstärkung der Translation möglich, indem beispielsweise die Stabilität der mRNA verbessert wird.

Eine weitere Ausführungsform der Erfindung sind ein oder mehrere Genkonstrukte, die eine oder mehrere Sequenzen enthalten, die durch SEQ ID NO: 11, SEQ ID NO: 27, SEQ ID NO: 193, SEQ ID NO: 195, SEQ ID NO: 197, SEQ ID NO: 199, SEQ ID NO: 201 oder deren Derivate definiert sind und für Polypeptide gemäß SEQ ID NO: 12, SEQ ID NO: 28, SEQ ID NO: 194, SEQ ID NO: 196, SEQ ID NO: 198, SEQ ID NO: 200, SEQ ID NO: 202 kodieren. Die genannten  $\Delta$ -12-Desaturase-,  $\Delta$ -6-Desaturase-,  $\Delta$ -5-Elongase-,  $\Delta$ -6-Elongase- oder  $\Delta$ -5-Desaturase-Proteine führen dabei vorteilhaft zu

einer Desaturierung oder Elongierung von Fettsäuren, wobei das Substrat vorteilhaft ein, zwei, drei oder vier Doppelbindungen und vorteilhaft 18, 20 oder 22 Kohlenstoffatome im Fettsäuremolekül aufweist. Gleiches gilt für ihre Homologen, Derivate oder Analoga, die funktionsfähig mit einem oder mehreren Regulationssignalen, vorteilhafterweise zur Steigerung der Genexpression, verbunden sind.

Es ist im Prinzip möglich, alle natürlichen Promotoren mit ihren Regulationssequenzen, wie die oben genannten, für das neue Verfahren zu verwenden. Es ist ebenfalls möglich und vorteilhaft, zusätzlich oder alleine synthetische Promotoren zu verwenden, besonders wenn sie eine Samen-spezifische Expression vermitteln, wie z.B. die in WO 99/16890 beschriebenen.

Um einen besonders hohen Gehalt an PUFAs vor allem in transgenen Pflanzen zu erzielen, sollten die PUFA-Biosynthesegene vorteilhaft samenspezifisch in Ölsaaten exprimiert werden. Hierzu können Samen-spezifische Promotoren verwendet werden, bzw. solche Promotoren, die im Embryo und/oder im Endosperm aktiv sind. Samen-spezifische Promotoren können prinzipiell sowohl aus dikotyledonen als auch aus monokotyledonen Pflanzen isoliert werden. Im folgenden sind bevorzugte Promotoren aufgeführt: USP (= unknown seed protein) und Vicilin (*Vicia faba*) [Bäumlein et al., Mol. Gen. Genet., 1991, 225(3)], Napin (Raps) [US 5,608,152], Conlinin (Lein) [WO 02/102970], Acyl-Carrier Protein (Raps) [US 5,315,001 und WO 92/18634], Oleosin (*Arabidopsis thaliana*) [WO 98/45461 und WO 93/20216], Phaseolin (*Phaseolus vulgaris*) [US 5,504,200], Bce4 [WO 91/13980], Leguminosen B4 (LegB4-Promotor) [Bäumlein et al., Plant J., 2,2, 1992], Lpt2 und Lpt1 (Gerste) [WO 95/15389 u. WO95/23230], Samen-spezifische Promotoren aus Reis, Mais u. Weizen [WO 99/16890], Amy32b, Amy 6-6 und Aleurain [US 5,677,474], Bce4 (Raps) [US 5,530,149], Glycinin (Soja) [EP 571 741], Phosphoenol-Pyruvatcarboxylase (Soja) [JP 06/62870], ADR12-2 (Soja) [WO 98/08962], Isocitratlyase (Raps) [US 5,689,040] oder  $\alpha$ -Amylase (Gerste) [EP 781 849].

Die Pflanzengenexpression lässt sich auch über einen chemisch induzierbaren Promotor erleichtern (siehe eine Übersicht in Gatz 1997, Annu. Rev. Plant Physiol. Plant Mol. Biol., 48:89-108). Chemisch induzierbare Promotoren eignen sich besonders, wenn gewünscht wird, dass die Genexpression auf zeitspezifische Weise erfolgt. Beispiele für solche Promotoren sind ein Salicylsäure-induzierbarer Promotor (WO 95/19443), ein Tetracyclin-induzierbarer Promotor (Gatz et al. (1992) Plant J. 2, 397-404) und ein Ethanol-induzierbarer Promotor.

Um eine stabile Integration der Biosynthesegene in die transgene Pflanze über mehrere Generation sicherzustellen, sollte jede der im Verfahren verwendeten Nukleinsäuren, die für die  $\Delta$ -12-Desaturase,  $\Delta$ -6-Desaturase,  $\Delta$ -5-Elongase,  $\Delta$ -6-Elongase und/oder  $\Delta$ -5-Desaturase kodieren, unter der Kontrolle eines eigenen, bevorzugt eines von den anderen Promotoren verschiedenen, Promotors exprimiert werden, da sich wiederholende Sequenzmotive zur Instabilität der T-DNA bzw. zu Rekombinationsereignissen führen können. Die Expressionskassette ist dabei vorteil-

haft so aufgebaut, dass einem Promotor eine geeignete Schnittstelle, vorteilhaft in einem Polylinker, zur Insertion der zu exprimierenden Nukleinsäure folgt und gegebenenfalls eine Terminatorsequenz hinter dem Polylinker liegt. Diese Abfolge wiederholt sich mehrfach, bevorzugt drei-, vier-, fünf-, sechs- oder siebenmal, so dass bis zu

5 sieben Gene in einem Konstrukt zusammengeführt werden und zur Expression in die transgene Pflanze eingebracht werden können. Vorteilhaft wiederholt sich die Abfolge bis zu viermal. Die Nukleinsäuresequenzen werden zur Expression über eine geeignete Schnittstelle beispielsweise im Polylinker hinter den Promotor inseriert. Vorteilhaft hat jede Nukleinsäuresequenz ihren eigenen Promotor und gegebenenfalls ihre eigene

10 Terminatorsequenz. Derartige vorteilhafte Konstrukte sind beispielsweise in DE 101 02 337 oder DE 101 02 338 offenbart. Es ist aber auch möglich, mehrere Nukleinsäuresequenzen hinter einem gemeinsamen Promotor und ggf. vor einer gemeinsamen Terminatorsequenz zu inserieren. Dabei ist die Insertionsstelle bzw. die Abfolge der inserierten Nukleinsäuren in der Expressionskassette nicht von entscheidender

15 Bedeutung, das heißt eine Nukleinsäuresequenz kann an erster oder letzter Stelle in der Kassette inseriert sein, ohne dass dadurch ihre Expression wesentlich beeinflusst wird. Es können in der Expressionskassette vorteilhaft unterschiedliche Promotoren wie beispielsweise der USP-, LegB4 oder DC3-Promotor und unterschiedliche Terminatorsequenzen verwendet werden. Es ist aber auch möglich, nur einen Promotortyp in der Kassette zu verwenden, was jedoch zu unerwünschten Rekombinationseignissen führen kann.

Wie oben beschrieben sollte die Transkription der eingebrachten Gene vorteilhaft durch geeignete Terminatorsequenzen am 3'-Ende der eingebrachten Biosynthesegene (hinter dem Stopcodon) abgebrochen werden. Verwendet werden kann hier z.B. die

25 OCS1-Terminatorsequenz. Wie auch für die Promotoren, so sollten für jedes Gen unterschiedliche Terminatorsequenzen verwendet werden.

Das Genkonstrukt kann, wie oben beschrieben, auch weitere Gene umfassen, die in die Pflanzen eingebracht werden sollen. Es ist möglich und vorteilhaft, in die

30 Wirtspflanzen Regulationsgene, wie Gene für Induktoren, Repressoren oder Enzyme, welche durch ihre Enzymaktivität in die Regulation eines oder mehrerer Gene eines Biosynthesewegs eingreifen, einzubringen und zu exprimieren. Diese Gene können heterologen oder homologen Ursprungs sein.

Weiterhin können vorteilhaft im Nukleinsäurekonstrukt bzw. Genkonstrukt weitere Biosynthesegene des Fettsäure- oder Lipidstoffwechsels enthalten sein, diese Gene

35 können aber auch auf einem oder mehreren weiteren Nukleinsäurekonstrukten liegen. Vorteilhaft werden als Biosynthesegen des Fettsäure- oder Lipidstoffwechsels ein Gen ausgewählt aus der Gruppe bestehend aus Acyl-CoA-Dehydrogenase(n), Acyl-ACP[= acyl carrier protein]-Desaturase(n), Acyl-ACP-Thioesterase(n), Fettsäure-Acyl-Transferase(n), Acyl-CoA:Lysophospholipid-Acyltransferase(n), Fettsäure-

40 Synthase(n), Fettsäure-Hydroxylase(n), Acetyl-Coenzym A-Carboxylase(n), Acyl-Coenzym A-Oxidase(n), Fettsäure-Desaturase(n), Fettsäure-Acetylenase(n),

Lipoxygenase(n), Triacylglycerol-Lipase(n), Allenoxid-Synthase(n), Hydroperoxid-Lyase(n) oder Fettsäure-Elongase(n) oder Kombinationen davon verwendet.

5 Besonders vorteilhafte Nukleinsäuresequenzen sind Biosynthesegene des Fettsäure- oder Lipidstoffwechsels ausgewählt aus der Gruppe der Acyl-CoA:Lysophospholipid-Acyltransferase,  $\omega$ -3-Desaturase,  $\Delta$ -8-Desaturase,  $\Delta$ -4-Desaturase,  $\Delta$ -9-Desaturase,  $\Delta$ -5-Elongase und/oder  $\Delta$ -9-Elongase.

10 Dabei können die vorgenannten Nukleinsäuren bzw. Gene in Kombination mit anderen Elongasen und Desaturasen in Expressionskassetten, wie den vorgenannten, kloniert werden und zur Transformation von Pflanzen mit Hilfe von Agrobacterium eingesetzt werden.

15 Die regulatorischen Sequenzen bzw. Faktoren können dabei wie oben beschrieben vorzugsweise die Genexpression der eingeführten Gene positiv beeinflussen und dadurch erhöhen. So kann eine Verstärkung der regulatorischen Elemente vorteilhafterweise auf der Transkriptionsebene erfolgen, indem starke Transkriptionssignale wie Promotoren und/oder "Enhancer" verwendet werden. Daneben ist aber auch eine Verstärkung der Translation möglich, indem beispielsweise die Stabilität der mRNA verbessert wird. Die Expressionskassetten können prinzipiell direkt zum Einbringen in die Pflanze verwendet werden oder aber in einen Vektor eingebracht werden.

20 Diese vorteilhaften Vektoren, vorzugsweise Expressionsvektoren, enthalten die im Verfahren verwendeten Nukleinsäuren, die für die  $\Delta$ -12-Desaturasen,  $\Delta$ -6-Desaturasen,  $\Delta$ -5-Elongasen,  $\Delta$ -6-Elongasen oder  $\Delta$ -5-Desaturasen kodieren, oder ein Nukleinsäurekonstrukt, das die verwendete Nukleinsäure allein oder in Kombination mit weiteren Biosynthesegenen des Fettsäure- oder Lipidstoffwechsels wie den Acyl-CoA:Lysophospholipid-Acyltransferasen,  $\omega$ -3-Desaturasen,  $\Delta$ -8-Desaturasen,  $\Delta$ -9-Desaturasen,  $\omega$ -3-Desaturasen,  $\Delta$ -4-Desaturasen,  $\Delta$ -5-Elongasen und/oder  $\Delta$ -9-Elongasen enthält.

30 Wie hier verwendet, betrifft der Begriff "Vektor" ein Nukleinsäuremolekül, das eine andere Nukleinsäure transportieren kann, die an es gebunden ist. Ein Vektortyp ist ein "Plasmid", eine zirkuläre doppelsträngige DNA-Schleife, in die zusätzliche DNA-Segmente ligiert werden können. Ein weiterer Vektortyp ist ein viraler Vektor, wobei zusätzliche DNA-Segmente in das virale Genom ligiert werden können. Bestimmte Vektoren können in einer Wirtszelle, in die sie eingebracht worden sind, autonom replizieren (z.B. Bakterienvektoren mit bakteriellem Replikationsursprung). Andere Vektoren werden vorteilhaft beim Einbringen in die Wirtszelle in das Genom einer Wirtszelle integriert und dadurch zusammen mit dem Wirtsgenom repliziert. Zudem können bestimmte Vektoren die Expression von Genen, mit denen sie funktionsfähig verbunden sind, steuern. Diese Vektoren werden hier als "Expressionsvektoren" bezeichnet. Gewöhnlich haben Expressionsvektoren, die für DNA-Rekombinationstechniken geeignet sind, die Form von Plasmiden. In der vorliegenden Beschreibung können "Plasmid" und "Vektor" austauschbar verwendet werden, da  
40 das Plasmid die am häufigsten verwendete Vektorform ist. Die Erfindung soll jedoch

auch andere Expressionsvektorformen, wie virale Vektoren, die ähnliche Funktionen ausüben, umfassen. Ferner soll der Begriff "Vektor" auch andere Vektoren, die dem Fachmann bekannt sind, wie Phagen, Viren, wie SV40, CMV, TMV, Transposons, IS-Elemente, Phasmide, Phagemide, Cosmide, lineare oder zirkuläre DNA, umfassen.

- 5 Die im Verfahren vorteilhaft verwendeten rekombinanten Expressionsvektoren umfassen die erfindungsgemäß verwendeten Nukleinsäuren oder das beschriebene Genkonstrukt in einer Form, die sich zur Expression der verwendeten Nukleinsäuren in einer Wirtszelle eignet, was bedeutet, dass die rekombinanten Expressionsvektoren eine oder mehrere Regulationssequenzen, ausgewählt auf der Basis der zur Expression  
10 on verwendeten Wirtszellen, die mit der zu exprimierenden Nukleinsäuresequenz funktionsfähig verbunden ist, umfassen. In einem rekombinanten Expressionsvektor bedeutet "funktionsfähig verbunden", dass die Nukleotidsequenz von Interesse derart an die Regulationssequenz(en) gebunden ist, dass die Expression der Nukleotidsequenz möglich ist und sie aneinander gebunden sind, so dass beide Sequenzen die  
15 vorhergesagte, der Sequenz zugeschriebene Funktion erfüllen (z.B. in einem In-vitro-Transkriptions-/Translationssystem oder in einer Wirtszelle, wenn der Vektor in die Wirtszelle eingebracht wird).

Der Begriff "Regulationssequenz" soll Promotoren, Enhancer und andere Expressionskontrollelemente (z.B. Polyadenylierungssignale) umfassen. Diese Regulationssequenzen sind z.B. beschrieben in Goeddel: Gene Expression Technology: Methods in  
20 Enzymology 185, Academic Press, San Diego, CA (1990), oder siehe: Gruber und Crosby, in: Methods in Plant Molecular Biology and Biotechnology, CRC Press, Boca Raton, Florida, Hrsgb.: Glick und Thompson, Kapitel 7, 89-108, einschließlich der Literaturstellen darin. Regulationssequenzen umfassen solche, welche die konstitutive  
25 Expression einer Nukleotidsequenz in vielen Wirtszelltypen steuern, und solche, die die direkte Expression der Nukleotidsequenz nur in bestimmten Wirtszellen unter bestimmten Bedingungen steuern. Der Fachmann weiß, dass die Gestaltung des Expressionsvektors von Faktoren, wie der Auswahl der zu transformierenden Wirtszelle, der gewünschten Expressionsstärke des Proteins usw., abhängen kann.

- 30 Bei einer weiteren Ausführungsform des Verfahrens können die  $\Delta$ -12-Desaturasen,  $\Delta$ -6-Desaturasen,  $\Delta$ -5-Elongasen,  $\Delta$ -6-Elongasen und/oder  $\Delta$ -5-Desaturasen in einzelligen Pflanzenzellen (wie Algen), siehe Falciatore et al., 1999, Marine Biotechnology 1 (3):239-251 und darin zitierte Literaturangaben, und Pflanzenzellen aus höheren Pflanzen (z.B. Spermatophyten, wie Feldfrüchten) exprimiert werden. Beispiele für  
35 Pflanzen-Expressionsvektoren umfassen solche, die eingehend beschrieben sind in: Becker, D., Kemper, E., Schell, J., und Masterson, R. (1992) "New plant binary vectors with selectable markers located proximal to the left border", Plant Mol. Biol. 20:1195-1197; und Bevan, M.W. (1984) "Binary Agrobacterium vectors for plant transformation", Nucl. Acids Res. 12:8711-8721; Vectors for Gene Transfer in Higher Plants; in:  
40 Transgenic Plants, Bd. 1, Engineering and Utilization, Hrsgb.: Kung und R. Wu, Academic Press, 1993, S. 15-38.

- Eine Pflanzen-Expressions-kassette enthält vorzugsweise Regulationssequenzen, welche die Genexpression in Pflanzenzellen steuern können und die funktionsfähig verbunden sind, so dass jede Sequenz ihre Funktion, wie Termination der Transkription, erfüllen kann, beispielsweise Polyadenylierungssignale. Bevorzugte Polyadenylierungssignale sind diejenigen, die aus *Agrobacterium tumefaciens*-T-DNA stammen, wie das als Octopinsynthese bekannte Gen 3 des Ti-Plasmids pTiACH5 (Gielen et al., EMBO J. 3 (1984) 835ff.) oder funktionelle Äquivalente davon, aber auch alle anderen in Pflanzen funktionell aktive Terminatorsequenzen sind geeignet.
- Da die Regulation der Pflanzengenexpression sehr oft nicht auf Transkriptionsebene beschränkt ist, enthält eine Pflanzen-Expressions-kassette vorzugsweise andere funktionsfähig verbundene Sequenzen, wie Translationsenhancer, beispielsweise die Overdrive-Sequenz, welche die 5'-untranslatierte Leader-Sequenz aus Tabakmosaikvirus, die das Protein/RNA-Verhältnis erhöht, enthält (Gallie et al., 1987, Nucl. Acids Research 15:8693-8711).
- Das zu exprimierende Gen muss, wie oben beschrieben, funktionsfähig mit einem geeigneten Promotor verbunden sein, der die Genexpression auf rechtzeitige, zell- oder gewebespezifische Weise auslöst. Nutzbare Promotoren sind konstitutive Promotoren (Benfey et al., EMBO J. 8 (1989) 2195-2202), wie diejenigen, die von Pflanzenviren stammen, wie 35S CAMV (Franck et al., Cell 21 (1980) 285-294), 19S CaMV (siehe auch US 5352605 und WO 84/02913) oder konstitutive Pflanzenpromotoren, wie der in US 4,962,028 beschriebene der kleinen Untereinheit der Rubisco.
- Die Pflanzengenexpression lässt sich auch wie oben beschrieben über einen chemisch induzierbaren Promotor erreichen (siehe eine Übersicht in Gatz 1997, Annu. Rev. Plant Physiol. Plant Mol. Biol., 48:89-108). Chemisch induzierbare Promotoren eignen sich besonders, wenn gewünscht wird, dass die Genexpression auf zeitspezifische Weise erfolgt. Beispiele für solche Promotoren sind ein Salicylsäure-induzierbarer Promotor (WO 95/19443), ein Tetracyclin-induzierbarer Promotor (Gatz et al. (1992) Plant J. 2, 397-404) und ein Ethanol-induzierbarer Promotor.
- Auch Promotoren, die auf biotische oder abiotische Stressbedingungen reagieren, sind geeignet, beispielsweise der pathogeninduzierte PRP1-Gen-Promotor (Ward et al., Plant. Mol. Biol. 22 (1993) 361-366), der hitzeinduzierbare hsp80-Promotor aus Tomate (US 5,187,267), der kälteinduzierbare Alpha-Amylase-Promotor aus Kartoffel (WO 96/12814) oder der durch Wunden induzierbare pinII-Promotor (EP-A-0 375 091).
- Es sind insbesondere solche Promotoren bevorzugt, welche die Genexpression in Geweben und Organen herbeiführen, in denen die Fettsäure-, Lipid- und Ölsynthese stattfindet, in Samenzellen, wie den Zellen des Endosperms und des sich entwickelnden Embryos. Geeignete Promotoren sind der Napin-Promotor aus Raps (US 5,608,152), der Conlinin-Promotor aus Lein (WO 02/102970), der USP-Promotor aus *Vicia faba* (Bäumlein et al., Mol Gen Genet, 1991, 225 (3):459-67), der Oleosin-Promotor aus *Arabidopsis* (WO 98/45461), der Phaseolin-Promotor aus *Phaseolus*

- vulgaris (US 5,504,200), der Bce4-Promotor aus Brassica (WO 91/13980) oder der Legumin-B4-Promotor (LeB4; Baeumlein et al., 1992, Plant Journal, 2 (2):233-9) sowie Promotoren, die die samenspezifische Expression in monokotyledonen Pflanzen, wie Mais, Gerste, Weizen, Roggen, Reis usw. herbeiführen. Geeignete beachtenswerte
- 5 Promotoren sind der lpt2- oder lpt1-Gen-Promotor aus Gerste (WO 95/15389 und WO 95/23230) oder die in WO 99/16890 beschriebenen Promotoren aus dem Gersten-Hordein-Gen, dem Reis-Glutelin-Gen, dem Reis-Oryzin-Gen, dem Reis-Prolamin-Gen, dem Weizen-Gliadin-Gen, Weizen-Glutelin-Gen, dem Mais-Zein-Gen, dem Hafer-Glutelin-Gen, dem Sorghum-Kasirin-Gen, dem Roggen-Secalin-Gen.
- 10 Ebenfalls besonders geeignet sind Promotoren, welche die plastidenspezifische Expression herbeiführen, da Plastiden das Kompartiment sind, in dem die Vorläufer sowie einige Endprodukte der Lipidbiosynthese synthetisiert werden. Geeignete Promotoren sind der virale RNA-Polymerase-Promotor, beschrieben in WO 95/16783 und WO 97/06250, und der clpP-Promotor aus Arabidopsis, beschrieben in
- 15 WO 99/46394.

Insbesondere kann die multiparallele Expression der im Verfahren verwendeten  $\Delta$ -12-Desaturasen,  $\Delta$ -6-Desaturasen,  $\Delta$ -5-Elongasen,  $\Delta$ -6-Elongasen und/oder  $\Delta$ -5-Desaturasen gewünscht sein. Die Einführung solcher Expressionskassetten kann über eine simultane Transformation mehrerer einzelner Expressionskonstrukte erfolgen oder

20 bevorzugt durch Kombination mehrerer Expressionskassetten auf einem Konstrukt. Auch können mehrere Vektoren mit jeweils mehreren Expressionskassetten transformiert und auf die Wirtszelle übertragen werden.

Andere bevorzugte Sequenzen für die Verwendung zur funktionsfähigen Verbindung in Pflanzengenexpressions-Kassetten sind Targeting-Sequenzen, die zur Steuerung des

25 Genproduktes in sein entsprechendes Zellkompartiment, beispielsweise in die Vakuole, den Zellkern, alle Arten von Plastiden, wie Amyloplasten, Chloroplasten, Chromoplasten, den extrazellulären Raum, die Mitochondrien, das Endoplasmatische Retikulum, Ölkörper, Peroxisomen und andere Kompartimente von Pflanzenzellen notwendig sind (siehe eine Übersicht in Kermode, Crit. Rev. Plant Sci. 15, 4 (1996) 285-423

30 und darin zitierte Literaturstellen).

Im erfindungsgemäßen Verfahren werden die Nukleinsäuresequenzen mit den SEQ ID NO: 11, SEQ ID NO: 27, SEQ ID NO: 193, SEQ ID NO: 195, SEQ ID NO:197, SEQ ID NO: 199, SEQ ID NO: 201 oder deren Derivate oder Homologe, die für Polypeptide kodieren, die noch die enzymatische Aktivität der durch Nukleinsäuresequenzen

35 kodierten Proteine besitzen, verwendet. Diese Sequenzen werden einzeln oder in Kombination mit den Nukleinsäuresequenzen, die für die anderen verwendeten Enzyme kodieren, in Expressionskonstrukte kloniert und zur Transformation und Expression in Pflanzen verwendet. Diese Expressionskonstrukte ermöglichen durch ihre Konstruktion eine vorteilhafte optimale Synthese der im erfindungsgemäßen Verfahren produzierten

40 mehrfach ungesättigten Fettsäuren.

Bei einer bevorzugten Ausführungsform umfasst das Verfahren ferner den Schritt des Gewinnens einer Zelle oder einer ganzen Pflanze, die die im Verfahren verwendeten Nukleinsäuresequenzen enthält, wobei die Zelle und/oder die Pflanze mit einer Nukleinsäuresequenz, die für ein Polypeptid mit einer  $\Delta$ -12-Desaturase-,  $\Delta$ -5-Desaturase-,  $\Delta$ -6-Desaturase-,  $\Delta$ -5-Elongase- und/oder  $\Delta$ -6-Elongase-Aktivität kodiert, einem Genkonstrukt oder einem Vektor wie vorstehend beschrieben, allein oder in Kombination mit weiteren Nukleinsäuresequenzen, die für Proteine des Fettsäure- oder Lipidstoffwechsels kodieren, transformiert wird. Die so hergestellte Zelle ist vorteilhaft eine Zelle eines Öl-produzierenden Organismus wie einer Ölfuchtpflanze wie beispielsweise Erdnuss, Raps, Canola, Lein, Hanf, Erdnuss, Soja, Färbersaflor, Hanf, Senf, Sonnenblumen oder Borretsch.

"Transgen" bzw. "Rekombinant" im Sinne der Erfindung bedeutet bezüglich zum Beispiel einer Nukleinsäuresequenz, einer Expressionskassette (= Genkonstrukt) oder einem Vektor enthaltend die erfindungsgemäße Nukleinsäuresequenz oder einem Organismus transformiert mit den erfindungsgemäßen Nukleinsäuresequenzen, Expressionskassette oder Vektor alle solche durch gentechnische Methoden zustande gekommenen Konstruktionen, in denen sich entweder

- a) die erfindungsgemäße Nukleinsäuresequenz, oder
- b) eine mit der erfindungsgemäßen Nukleinsäuresequenz funktionell verknüpfte genetische Kontrollsequenz, zum Beispiel ein Promotor, oder
- c) (a) und (b)

sich nicht in ihrer natürlichen, genetischen Umgebung befinden oder durch gentechnische Methoden modifiziert wurden, wobei die Modifikation beispielhaft eine Substitution, Addition, Deletion, Inversion oder Insertion eines oder mehrerer Nukleotidreste sein kann. Natürliche genetische Umgebung meint den natürlichen genomischen bzw. chromosomalen Locus in dem Herkunftsorganismus oder das Vorliegen in einer genomischen Bibliothek. Im Fall einer genomischen Bibliothek ist die natürliche, genetische Umgebung der Nukleinsäuresequenz bevorzugt zumindest noch teilweise erhalten. Die Umgebung flankiert die Nukleinsäuresequenz zumindest an einer Seite und hat eine Sequenzlänge von mindestens 50 bp, bevorzugt mindestens 500 bp, besonders bevorzugt mindestens 1000 bp, ganz besonders bevorzugt mindestens 5000 bp. Eine natürlich vorkommende Expressionskassette - beispielsweise die natürlich vorkommende Kombination des natürlichen Promotors der im erfindungsgemäßen Verfahren verwendeten Nukleinsäuresequenzen mit den entsprechenden  $\Delta$ -12-Desaturase-,  $\Delta$ -4-Desaturase-,  $\Delta$ -5-Desaturase-,  $\Delta$ -6-Desaturase-,  $\Delta$ -8-Desaturase-,  $\omega$ -3-Desaturase-,  $\Delta$ -9-Elongase-,  $\Delta$ -6-Elongase- und/oder  $\Delta$ -5-Elongasegenen - wird zu einer transgenen Expressionskassette, wenn diese durch nicht-natürliche, synthetische ("künstliche") Verfahren wie beispielsweise einer Mutagenisierung geändert wird. Entsprechende Verfahren sind beispielsweise beschrieben in US 5,565,350 oder WO 00/15815.



Unter transgenen Pflanzen im Sinne der Erfindung ist daher zu verstehen, dass sich die im Verfahren verwendeten Nukleinsäuren nicht an ihrer natürlichen Stelle im Genom der Pflanze befinden, wobei die Nukleinsäuren homolog oder heterolog exprimiert werden können. Transgen bedeutet aber auch, dass die erfindungsgemäßen Nukleinsäuren an ihrem natürlichen Platz im Genom der Pflanze sind, dass jedoch die Sequenz gegenüber der natürlichen Sequenz verändert wurde und/oder dass die Regulationssequenzen, der natürlichen Sequenz verändert wurden. Bevorzugt ist unter transgen die Expression der erfindungsgemäßen Nukleinsäuren oder der im erfindungsgemäßen Verfahren verwendeten Nukleinsäuresequenzen an nicht natürlicher Stelle im Genom zu verstehen, das heißt eine homologe oder bevorzugt heterologe Expression der Nukleinsäuren liegt vor. Bevorzugte transgene Pflanzen sind Ölsamen- oder Ölfruchtpflanzen.

Als Pflanzen zur Verwendung im erfindungsgemäßen Verfahren eignen sich prinzipiell vorteilhaft alle Pflanzen, die in der Lage sind Fettsäuren, speziell ungesättigte Fettsäuren wie ARA, EPA und/oder DHA, zu synthetisieren und die für die Expression rekombinanter Gene geeignet sind. Beispielhaft seien Pflanzen wie Arabidopsis, Asteraceae wie Calendula oder Kulturpflanzen wie Soja, Erdnuss, Rizinus, Sonnenblume, Mais, Baumwolle, Flachs, Raps, Kokosnuss, Ölpalme, FärberSaflor (*Carthamus tinctorius*) oder Kakaobohne genannt. Bevorzugt werden Pflanzen, die natürlicherweise Öle in größeren Mengen synthetisieren können wie Soja, Raps, Camelina, Sareptasenf, Kokosnuss, Ölpalme, Färbersaflor (*Carthamus tinctorius*), Flachs, Hanf, Rizinus, Calendula, Erdnuss, Kakaobohne oder Sonnenblume oder Hefen wie *Saccharomyces cerevisiae*, besonders bevorzugt werden Soja, Flachs, Raps, FärberSaflor, Sonnenblume, Camelina, Sareptasenf oder Calendula.

Weitere für die Klonierung der im erfindungsgemäßen Verfahren verwendeten Nukleinsäuresequenzen nutzbare Wirtszellen sind weiterhin genannt in: Goeddel, Gene Expression Technology: Methods in Enzymology 185, Academic Press, San Diego, CA (1990).

Verwendbare Expressionsstämme z.B. solche, die eine geringere Proteaseaktivität aufweisen sind beschrieben in: Gottesman, S., Gene Expression Technology: Methods in Enzymology 185, Academic Press, San Diego, California (1990) 119-128.

Hierzu gehören auch Pflanzenzellen und bestimmte Gewebe, Organe und Teile von Pflanzen in all ihren Erscheinungsformen, wie Antheren, Fasern, Wurzelhaare, Stängel, Embryos, Kalli, Kotelydonen, Petiolen, Erntematerial, pflanzliches Gewebe, reproduktives Gewebe und Zellkulturen, das von der eigentlichen transgenen Pflanze abgeleitet ist und/oder dazu verwendet werden kann, die transgene Pflanze hervorzubringen.

Transgene Pflanzen bzw. vorteilhaft deren Samen, die die im erfindungsgemäßen Verfahren synthetisierten mehrfach ungesättigten Fettsäuren, insbesondere ARA, EPA und/oder DHA enthalten, können vorteilhaft direkt vermarktet werden ohne dass die synthetisierten Öle, Lipide oder Fettsäuren isoliert werden müssen. Unter Pflanzen im

erfindungsgemäßen Verfahren sind ganze Pflanzen sowie alle Pflanzenteile, Pflanzenorgane oder Pflanzenteile wie Blatt, Stiel, Samen, Wurzel, Knollen, Antheren, Fasern, Wurzelhaare, Stängel, Embryos, Kalli, Kotelydonen, Petiolen, Erntematerial, pflanzliches Gewebe, reproduktives Gewebe, Zellkulturen, die sich von der transgenen Pflanze ableiten und/oder dazu verwendet werden können, die transgene Pflanze hervorzubringen. Der Samen umfasst dabei alle Samentteile wie die Samenhüllen, Epidermis- und Samenzellen, Endosperm oder Embryogewebe.

Grundsätzlich eignet sich das erfindungsgemäße Verfahren auch zur Herstellung mehrfach ungesättigter Fettsäuren, insbesondere von ARA, EPA und/oder DHA in pflanzlichen Zellkulturen und anschließender Gewinnung der Fettsäuren aus den Kulturen. Dabei kann es sich insbesondere um Suspensions- oder Kalluskulturen handeln.

Die im erfindungsgemäßen Verfahren hergestellten Verbindungen können aber auch aus den Pflanzen vorteilhaft aus den Pflanzensamen in Form ihrer Öle, Fett, Lipide und/oder freien Fettsäuren isoliert werden. Durch dieses Verfahren hergestellte mehrfach ungesättigten Fettsäuren, insbesondere ARA, EPA und/oder DHA, lassen sich durch Ernten der Pflanzen bzw. Pflanzensamen entweder aus der Kultur, in der sie wachsen, oder vom Feld ernten.

Bei einer weiteren bevorzugten Ausführungsform umfasst dieses Verfahren ferner den Schritt des Gewinnens der Öle, Lipide oder freien Fettsäuren aus der Pflanze oder aus der Kultur. Bei der Kultur kann es sich beispielsweise um eine Treibhaus- oder Feldkultur einer Pflanze handeln.

Das Isolieren der Öle, Lipide oder freien Fettsäuren kann über Pressen oder Extraktion der Pflanzenteile bevorzugt der Pflanzensamen, erfolgen. Dabei können die Öle, Fette, Lipide und/oder freien Fettsäuren durch sogenanntes kalt schlagen oder kalt pressen ohne Zuführung von Wärme durch Pressen gewonnen werden. Damit sich die Pflanzenteile speziell die Samen leichter aufschließen lassen, werden sie vorher zerkleinert, gedämpft oder geröstet. Die so vorbehandelten Samen können anschließend gepresst werden oder mit Lösungsmittel wie warmen Hexan extrahiert werden. Anschließend wird das Lösungsmittel wieder entfernt.

Danach werden die so erhaltenen Produkte, die die mehrfach ungesättigten Fettsäuren enthalten, weiter bearbeitet, das heißt raffiniert. Dabei werden zunächst beispielsweise die Pflanzenschleime und Trübstoffe entfernt. Die sogenannte Entschleimung kann enzymatisch oder beispielsweise chemisch/physikalisch durch Zugabe von Säure wie Phosphorsäure erfolgen. Anschließend werden die freien Fettsäuren durch Behandlung mit einer Base beispielsweise Natronlauge entfernt. Das erhaltene Produkt wird zur Entfernung der im Produkt verbliebenen Lauge mit Wasser gründlich gewaschen und getrocknet. Um die noch im Produkt enthaltenen Farbstoffe zu entfernen werden die Produkte einer Bleichung mit beispielsweise Bleicherde oder Aktivkohle unterzogen. Zum Schluss wird das Produkt noch beispielsweise mit Wasserdampf desodoriert.

Vorzugsweise sind die durch dieses Verfahren produzierten PUFAs bzw. LCPUFAs C<sub>18</sub>-, C<sub>20</sub>- oder C<sub>22</sub>-Fettsäuremoleküle vorteilhaft C<sub>20</sub>- oder C<sub>22</sub>-Fettsäuremoleküle mit mindestens zwei Doppelbindungen im Fettsäuremolekül, vorzugsweise drei, vier, fünf oder sechs Doppelbindungen, besonders bevorzugt mit vier, fünf oder sechs Doppelbindungen. Diese C<sub>18</sub>-, C<sub>20</sub>- oder C<sub>22</sub>-Fettsäuremoleküle lassen sich aus der Pflanze in Form eines Öls, Lipids oder einer freien Fettsäure isolieren. Geeignete Pflanzen sind beispielsweise die vorstehend erwähnten. Bevorzugte Organismen sind transgene Pflanzen.

Eine Ausführungsform der Erfindung sind deshalb Öle, Lipide oder Fettsäuren oder Fraktionen davon, die durch das oben beschriebene Verfahren hergestellt worden sind, besonders bevorzugt Öl, Lipid oder eine Fettsäurezusammensetzung, die PUFAs umfassen und von transgenen Pflanzen herrühren.

Die im Verfahren gewonnenen Fettsäuren eignen sich auch als Ausgangsmaterial für die chemische Synthese von weiteren Wertprodukten. Sie können beispielsweise in Kombination miteinander oder allein zur Herstellung von Pharmaka, Nahrungsmittel, Tierfutter oder Kosmetika verwendet werden.

Diese Öle, Lipide oder Fettsäuren enthalten wie oben beschrieben vorteilhaft 6 bis 15 % Palmitinsäure, 1 bis 6 % Stearinsäure; 7 – 85 % Ölsäure; 0,5 bis 8 % Vaccensäure, 0,1 bis 1 % Arachinsäure, 7 bis 25 % gesättigte Fettsäuren, 8 bis 85 % einfach ungesättigte Fettsäuren und 60 bis 85 % mehrfach ungesättigte Fettsäuren jeweils bezogen auf 100 % und auf den Gesamtfettsäuregehalt der Organismen. Als vorteilhafte mehrfach ungesättigte Fettsäure sind in den Fettsäureester bzw. Fettsäuregemische bevorzugt mindestens 0,1; 0,2; 0,3; 0,4; 0,5; 0,6; 0,7; 0,8; 0,9 oder 1 % bezogen auf den Gesamtfettsäuregehalt an Arachidonsäure enthalten. Weiterhin enthalten die Fettsäureester bzw. Fettsäuregemische, die nach dem erfindungsgemäßen Verfahren hergestellt wurden, vorteilhaft Fettsäuren ausgewählt aus der Gruppe der Fettsäuren Erucasäure (13-Docosaensäure), Sterculinsäure (9,10-Methylene octadec-9-enonsäure), Malvalinsäure (8,9-Methylen Heptadec-8-enonsäure), Chaulmoogrinsäure (Cyclopenten-dodecansäure), Furan-Fettsäure (9,12-Epoxy-octadeca-9,11-dienonsäure), Vernonsäure (9,10-Epoxyoctadec-12-enonsäure), Tarinsäure (6-Octadecynonsäure), 6-Nonadecynonsäure, Santalbinsäure (t11-Octadecen-9-ynoic acid), 6,9-Octadecenynonsäure, Pyrulinsäure (t10-Heptadecen-8-ynonsäure), Crepenyninsäure (9-Octadecen-12-ynonsäure), 13,14-Dihydrooropheinsäure, Octadecen-13-ene-9,11-diyonsäure, Petroselensäure (cis-6-Octadecenonsäure), 9c,12t-Octadecadiensäure, Calendulasäure (8t10t12c-Octadecatriensäure), Catalpinsäure (9t11t13c-Octadecatriensäure), Eleosterinsäure (9c11t13t-Octadecatriensäure), Jacarinsäure (8c10t12c-Octadecatriensäure), Punicinsäure (9c11t13c-Octadecatriensäure), Parinarinsäure (9c11t13t15c-Octadecatetraensäure), Pinolensäure (all-cis-5,9,12-Octadecatriensäure), Laballensäure (5,6-Octadecadienallensäure), Ricinolsäure (12-Hydroxyölsäure) und/oder Coriolinsäure (13-Hydroxy-9c,11t-Octadecadienonsäure). Die vorgenannten Fettsäuren kommen in den nach dem erfindungsgemäßen Verfahren hergestellten Fettsäureester bzw. Fettsäuregemischen

in der Regel vorteilhaft nur in Spuren vor, das heißt sie kommen bezogen auf die Gesamtfettsäuren zu weniger als 30 %, bevorzugt zu weniger als 25 %, 24 %, 23 %, 22 % oder 21 %, besonders bevorzugt zu weniger als 20 %, 15 %, 10 %, 9 %, 8 %, 7%, 6 % oder 5%, ganz besonders bevorzugt zu weniger als 4 %, 3 %, 2 % oder 1 % vor. In einer weiteren bevorzugten Form der Erfindung kommen diese vorgenannten Fettsäuren bezogen auf die Gesamtfettsäuren zu weniger als 0,9%; 0,8%; 0,7%; 0,6%; oder 0,5%, besonders bevorzugt zu weniger als 0,4%; 0,3%; 0,2%; 0,1% vor. Vorteilhaft enthalten die nach dem erfindungsgemäßen Verfahren hergestellten Fettsäureester bzw. Fettsäuregemische weniger als 0,1 % bezogen auf die Gesamtfettsäuren und/oder keine Butterbuttersäure, kein Cholesterin, keine Clupanodonsäure (= Docosapentaensäure, C22:5<sup>Δ4,8,12,15,21</sup>) sowie keine Nisinsäure (Tetracosahexaensäure, C23:6<sup>Δ3,8,12,15,18,21</sup>).

Die vorgenannten Fettsäuren kommen in den nach dem erfindungsgemäßen Verfahren hergestellten Fettsäureester bzw. Fettsäuregemischen in der Regel vorteilhaft nur in Spuren vor, das heißt sie kommen bezogen auf die Gesamtfettsäuren zu weniger als 30 %, bevorzugt zu weniger als 25 %, 24 %, 23 %, 22 % oder 21 %, besonders bevorzugt zu weniger als 20 %, 15 %, 10 %, 9 %, 8 %, 7%, 6 % oder 5%, ganz besonders bevorzugt zu weniger als 4 %, 3 %, 2 % oder 1 % vor. In einer weiteren bevorzugten Form der Erfindung kommen diese vorgenannten Fettsäuren bezogen auf die Gesamtfettsäuren zu weniger als 0,9%; 0,8%; 0,7%; 0,6%; oder 0,5%, besonders bevorzugt zu weniger als 0,4%; 0,3%; 0,2%; 0,1% vor. Vorteilhaft enthalten die nach dem erfindungsgemäßen Verfahren hergestellten Fettsäureester bzw. Fettsäuregemische weniger als 0,1 % bezogen auf die Gesamtfettsäuren und/oder keine Buttersäure, kein Cholesterin, keine Clupanodonsäure (= Docosapentaensäure, C22:5<sup>Δ4,8,12,15,21</sup>) sowie keine Nisinsäure (Tetracosahexaensäure, C23:6<sup>Δ3,8,12,15,18,21</sup>).

Vorteilhaft enthalten die erfindungsgemäßen Öle, Lipide oder Fettsäuren mindestens 0,5%, 1%, 2%, 3%, 4%, 5%, 6%, 7%, 8%, 9% oder 10%, vorteilhaft mindestens 11%, 12%, 13%, 14%, 15%, 16% oder 17%, besonders vorteilhaft mindestens 18%, 19%, 20%, 21%, 22%, 23%, 24% oder 25% ARA oder mindestens 0,5%, 1%, 2%, 3%, 4%, 5% oder 6%, vorteilhaft mindestens 7%, 8%, 9%, 10% oder 11% besonders vorteilhaft mindestens 12%, 13%, 14%, 15%, 16%, 17%, 18%, 19% oder 20% EPA oder mindestens 0,01%, 0,02%, 0,03%, 0,04% oder 0,05% oder 0,06%, vorteilhaft mindestens 0,07%, 0,08%, 0,09 oder 0,1%, besonders vorteilhaft mindestens 0,2%, 0,3% oder 0,4% DHA bezogen auf den Gesamtfettsäuregehalt des Produktionsorganismus vorteilhaft einer Pflanze, besonders vorteilhaft einer Ölfruchtpflanze wie Soja, Raps, Kokosnuss, Ölpalme, Färbersafflor, Flachs, Hanf, Rizinus, Calendula, Erdnuss, Kakaobohne, Sonnenblume oder den oben genannten weiteren ein- oder zweikeimblättrigen Ölfruchtpflanzen. Alle Prozentangaben beziehen sich auf Gewichtsprozente.

Durch die erfindungsgemäßen Nukleinsäuresequenzen bzw. im erfindungsgemäßen Verfahren verwendeten Nukleinsäuresequenzen kann eine Steigerung der Ausbeute an mehrfach ungesättigten Fettsäuren, vor allem an ARA und EPA aber auch DHA, von mindestens 50, 80 oder 100 %, vorteilhaft von mindestens 150, 200 oder 250 %, vorteilhaft von mindestens 300, 400 oder 500 % erreicht werden.

5 besonders vorteilhaft von mindestens 300, 400, 500, 600, 700, 800 oder 900 %, ganz besonders vorteilhaft von mindestens 1000, 1100, 1200, 1300, 1400 oder 1500 % gegenüber der nicht transgenen Ausgangspflanze beispielsweise einer Pflanze wie Brassica juncea, Brassica napus, Camelina sativa, Arabidopsis thaliana oder Linum usitatissimum beim Vergleich in der GC-Analyse siehe Beispiele erreicht werden.

10 Die im erfindungsgemäßen Verfahren hergestellten Lipide und/oder Öle haben einen höheren Anteil der ungesättigten Fettsäuren Ölsäure, Linolsäure und  $\alpha$ -Linolensäure in sn2-Position im Vergleich zu den anderen Positionen sn1 und sn3. Unter höheren Anteil sind Verhältnisse von (sn1:sn2:sn3) 1:1,1:1; 1:1,5:1 bis 1:3:1 zu verstehen. Auch die im Verfahren hergestellte Arachidonsäure, Eicosapentaensäure oder Docosahe-

10 xaensäure zeigen in den Lipiden und/oder Ölen ebenfalls eine Präferenz für die sn2-Position im Triglycerid gegenüber den Positionen sn1 und sn3 von vorteilhaft 1:1,1:1; 1:1,5:1 bis 1:3:1.

15 Vorteilhaft werden, wie oben beschrieben, die im Verfahren hergestellten mehrfach ungesättigten C<sub>20</sub>- und/oder C<sub>22</sub>-Fettsäuren mit vier, fünf oder sechs Doppelbindungen im Molekül im Samen von Pflanzen, die keine oder nur sehr geringe Mengen an C12:0- bzw. C14:0-Fettsäuren enthalten. Auch noch kürzere gesättigte Fettsäuren wie die Fettsäuren C4:0, C6:0, C8:0 oder C10:0 sollten nicht oder nur in geringen Mengen im Lipid und/oder Öl vorhanden sein. Unter nur sehr geringen Mengen sind vorteilhaft

20 Mengen zu verstehen, die in der GC-Analyse vorteilhaft unter 5, 4, 3, 2 oder 1 %, vorteilhaft unter 0,9; 0,8; 0,7; 0,6 oder 0,5 %, besonders vorteilhaft unter 0,4; 0,3; 0,2 oder 0,1 %, ganz besonders bevorzugt unter 0,09; 0,08; 0,07; 0,06; 0,05; 0,04; 0,03; 0,02 oder 0,01 Flächeneinheiten in der GC liegen. Die Fettsäure C16:0 sollte vorteilhaft in einem Bereich von 1 bis 28 % GC-Flächeneinheiten liegen. Vorteilhaft sollte die

25 Fettsäure C16:0 in GC-Flächeneinheiten von weniger als 25%, 20%, 15% oder 10%, vorteilhaft von weniger als 9%, 8%, 7%, 6% oder 5%, besonders vorteilhaft von weniger als 4%, 3%, 2% oder 1% oder gar nicht in den Lipiden, Ölen und/oder freien Fettsäuren vorhanden sein. Die Fettsäure C16:1 sollte vorteilhaft weniger als 1; 0,5; 0,4; 0,3; 0,2 oder 0,1 %, besonders vorteilhaft 0,09; 0,08; 0,07; 0,06; 0,05; 0,04; 0,03;

30 0,02 oder 0,01 Flächeneinheiten in der GC betragen. Ganz besonders bevorzugt sollte die Fettsäure C16:1 nicht in den nach dem Verfahren hergestellten Ölen und/oder Lipiden vorhanden sein. Gleiches gilt für die Fettsäuren C15:0, C17:0, C16:1 <sup>$\Delta^3$</sup> trans, C16:4 <sup>$\Delta^{4,7,10,13}$</sup>  und C18:5 <sup>$\Delta^{3,6,9,12,15}$</sup> . Neben Ölsäure (C18:1 <sup>$\Delta^9$</sup> ) können auch die Isomere (C18:1 <sup>$\Delta^7$</sup> , C18:1 <sup>$\Delta^{11}$</sup> ) in den Lipiden, Ölen oder freien Fettsäuren vorhanden sein.

35 Vorteilhaft in Mengen, gemessen als GC-Flächeneinheiten, von weniger als 5%, 4%, 3%, 2% oder 1%. Die Fettsäuren C20:0, C20:1, C24:0 und C24:1 sollten jeweils in einem Bereich von 0 bis 1 %, 0 bis 3% bzw. 0 bis 5 % Flächeneinheiten in der GC liegen. Weiterhin sollte in der GC-Analyse wenig Dihomo- $\gamma$ -linolensäure (= DGLA) im Samenöl und/oder -lipid in GC-Flächeneinheiten detektierbar sein. Unter wenig sind

40 weniger als 2; 1,9; 1,8; 1,7; 1,6 oder 1,5 %, vorteilhaft weniger als 1,4; 1,3; 1,2; 1,1 oder 1 %, besonders vorteilhaft weniger als 0,9; 0,8; 0,7; 0,6; 0,5 oder 0,4 % in GC-Flächeneinheiten zu verstehen.

In einer bevorzugten Ausführungsform des Verfahrens sollte DGLA und ARA in einem Verhältnis von 1:1 bis zu 1:100, vorteilhaft von 1:2 bis zu 1:80, besonders vorteilhaft von 1:3 bis zu 1:70, ganz besonders bevorzugt von 1:5 bis zu 1:60 entstehen.

5 In weiteren bevorzugten Ausführungsform des Verfahrens sollte DGLA und EPA in einem Verhältnis von 1:1 bis zu 1:100, vorteilhaft von 1:2 bis zu 1:80, besonders vorteilhaft von 1:3 bis zu 1:70, ganz besonders bevorzugt von 1:5 bis zu 1:60 entstehen.

10 Vorteilhaft sollten die im erfindungsgemäßen Verfahren hergestellten Lipide, Öle und/oder freien Fettsäuren einen hohen Anteil von ungesättigten Fettsäuren vorteilhaft von mehrfach ungesättigten Fettsäuren von mindestens 30, 40 oder 50 Gew.-%, vorteilhaft von mindestens 60, 70 oder 80 Gew.-% bezogen auf den Gesamtfettsäuregehalt in den Samen der transgenen Pflanzen betragen.

15 Alle gesättigten Fettsäuren zusammen sollten vorteilhaft in den Lipiden, Ölen und/oder freien Fettsäuren bevorzugt verwendeten Pflanzen nur einen geringen Anteil ausmachen. Unter geringen Anteil ist in diesem Zusammenhang ein Anteil in GC-Flächeneinheiten von weniger als 15%, 14%, 13%, 12%, 11% oder 10%, bevorzugt von weniger als 9%, 8%, 7% oder 6% zu verstehen.

20 Im Verfahren hergestellte Lipide, Öle und/oder freie Fettsäuren sollten vorteilhaft einen Gehalt an Erucasäure von weniger als 2 Gew.-% bezogen auf den Gesamtfettsäuregehalt der Pflanze haben. Vorteilhaft sollte keine Erucasäure in den Lipiden und/oder Ölen vorhanden sein. Auch sollte der Gehalt an gesättigten Fettsäuren C16:0 und/oder C18:0 vorteilhaft geringer als 19, 18, 17, 16, 15, 14, 13, 12, 11, oder 10 Gew.-%, vorteilhaft weniger als 9, 8, 7, 6 oder 5 Gew.-% bezogen auf den gesamten Fettsäuregehalt der Lipide und/oder Öle sein. Vorteilhaft sollten auch längere Fettsäuren wie  
25 C20:0 oder C22:1 gar nicht oder in nur geringen Mengen vorteilhaft geringer als 4, 3, 2 oder 1 Gew.-%, vorteilhaft weniger als 0,9; 0,8; 0,7; 0,6; 0,5; 0,4; 0,3; 0,2 oder 0,1 Gew.-% bezogen auf den gesamten Fettsäuregehalt der Lipide und/oder Öle sein. Typischerweise ist in den Lipiden und/oder Ölen, die nach dem erfindungsgemäßen Verfahren hergestellt wurden, kein oder nur in geringen Mengen C16:1 als Fettsäure  
30 enthalten. Unter geringen Mengen sind vorteilhaft Gehalte an Fettsäuren zu verstehen, die geringer als 4, 3, 2 oder 1 Gew.-%, vorteilhaft weniger als 0,9; 0,8; 0,7; 0,6; 0,5; 0,4; 0,3; 0,2 oder 0,1 Gew.-% bezogen auf den gesamten Fettsäuregehalt der Lipide und/oder Öle.

35 Die nach dem Pressen erhaltenen erfindungsgemäßen Öle, Lipide, Fettsäuren oder Fettsäuregemische werden als sogenannte Rohöle bezeichnet. Diese enthalten noch die gesamten Öl- und/oder Lipidkomponenten, sowie Verbindungen, die in diesen löslich sind. Derartige Verbindungen sind die verschiedenen Tocopherole wie  $\alpha$ -Tocopherol,  $\beta$ -Tocopherol,  $\gamma$ -Tocopherol und/oder  $\delta$ -Tocopherol oder Phytosterole wie Brassicasterol, Campesterol, Stigmasterol,  $\beta$ -Sitosterol, Sitostanol,  $\Delta^5$ -Avenasterol,  
40  $\Delta^5,24$ -Stigmastadienol,  $\Delta^7$ -Stigmastenol oder  $\Delta^7$ -Avenasterol. Diese Verbindungen sind in einem Bereich von 1 bis 1000 mg/100 g vorteilhaft von 10 bis 800 mg/100 g Lipid

oder Öl enthalten. Auch Triterpene wie Germaniol, Amyrin, Cycloartanol und andere können in diesen Lipiden und Ölen enthalten sein. Diese Lipide und/oder Öle enthalten die im Verfahren hergestellten mehrfach ungesättigten Fettsäuren wie ARA, EPA und/oder DHA gebunden in polaren und unpolaren Lipiden wie Phospholipiden z.B. 5 Phosphatidylcholin, Phosphatidylethanolamin, Phosphatidylinositol, Phosphatidylserin, Phosphatidylglycerin, Galactolipiden, Monoglyceride, Diglyceride oder Triglyceride um nur einige zu nennen. Auch Lysophospholipide können in den Lipiden und/oder Ölen vorkommen. Diese Komponenten der Lipide und/oder Öle können durch geeignete Methoden voneinander getrennt werden. Nicht enthalten in diesen Rohölen ist 10 Cholesterol.

Eine weitere erfindungsgemäße Ausführungsform ist die Verwendung des Öls, Lipids, der Fettsäuren und/oder der Fettsäurezusammensetzung in Futtermitteln, Nahrungsmitteln, Kosmetika oder Pharmazeutika. Die erfindungsgemäßen Öle, Lipide, Fettsäuren oder Fettsäuregemische können in der dem Fachmann bekannten Weise zur 15 Abmischung mit anderen Ölen, Lipiden, Fettsäuren oder Fettsäuregemischen tierischen Ursprungs wie z.B. Fischölen verwendet werden. Typisch für derartige Fischöle kurzkettige Fettsäuren wie C12:0, C14:0, C14:1, verzweigtkettiges C15:0, C15:0, C16:0 oder C16:1. Auch mehrfach ungesättigte C16-Fettsäuren wie C16:2, C16:3 oder C16:4, verzweigtkettiges C17:0, C17:1, verzweigtkettiges C18:0 und C19:0 sowie 20 C19:0 und C19:1 kommen im Fischöl vor. Derartige Fettsäuren sind typisch für Fischöle und werden nur selten oder gar nicht in pflanzlichen Ölen gefunden. Wirtschaftlich relevante Fischöle sind z.B. Anchovissöl, Menhadneöl, Tunfischöl, Sardinenöl, Heringsöl, Markrelenöl, Walöl und Lachsöl. Diese Lipide und/oder Öle tierischen Ursprungs können zum Abmischen mit den erfindungsgemäßen Ölen in Form von 25 Rohölen, das heißt in Form von Lipiden und/oder Ölen, die noch nicht aufgereinigt wurden, verwendet werden oder aber es können verschieden aufgereinigte Fraktionen zum Abmischen verwendet werden.

Eine weitere erfindungsgemäße Ausführungsform ist die Verwendung des Öls, Lipids, Fettsäuren und/oder der Fettsäurezusammensetzung in Futtermitteln, Nahrungsmitteln, 30 Kosmetika oder Pharmazeutika.

Die erfindungsgemäßen Öle, Lipide, Fettsäuren oder Fettsäuregemische können in der dem Fachmann bekannten Weise zur Abmischung mit anderen Ölen, Lipiden, Fettsäuren oder Fettsäuregemischen tierischen Ursprungs wie z.B. Fischölen verwendet werden. Auch diese Öle, Lipide, Fettsäuren oder Fettsäuregemische, die aus pflanzlichen und tierischen Bestandteilen bestehen, können zur Herstellung von Futtermitteln, 35 Nahrungsmitteln, Kosmetika oder Pharmazeutika verwendet werden.

Unter dem Begriff "Öl", "Lipid" oder "Fett" wird ein Fettsäuregemisch verstanden, das ungesättigte, gesättigte, vorzugsweise veresterte Fettsäure(n) enthält. Bevorzugt ist, dass das Öl, Lipid oder Fett einen hohen Anteil an mehrfach ungesättigten freien oder 40 vorteilhaft veresterten Fettsäure(n), insbesondere Linolsäure,  $\gamma$ -Linolensäure, Dihomog-linolensäure, Arachidonsäure,  $\alpha$ -Linolensäure, Stearidonsäure, Eicosatetraensäure,

Eicosapentaensäure, Docosapentaensäure oder Docosahexaensäure hat. Vorzugsweise ist der Anteil an ungesättigten veresterten Fettsäuren ungefähr 30 %, mehr bevorzugt ist ein Anteil von 50 %, noch mehr bevorzugt ist ein Anteil von 60 %, 70 %, 80 %, 85% oder mehr. Zur Bestimmung kann z.B. der Anteil an Fettsäure nach

5 Überführung der Fettsäuren in die Methylestern durch Umesterung gaschromatographisch bestimmt werden. Das Öl, Lipid oder Fett kann verschiedene andere gesättigte oder ungesättigte Fettsäuren, z.B. Calendulasäure, Palmitin-, Palmitolein-, Stearin-, Ölsäure etc., enthalten. Insbesondere kann je nach Ausgangspflanze der Anteil der verschiedenen Fettsäuren in dem Öl oder Fett schwanken.

10 Bei den im Verfahren hergestellten mehrfach ungesättigte Fettsäuren mit vorteilhaft mindestens zwei Doppelbindungen enthalten, handelt es sich wie oben beschrieben beispielsweise um Sphingolipide, Phosphoglyceride, Lipide, Glycolipide, Phospholipide, Monoacylglycerin, Diacylglycerin, Triacylglycerin oder sonstige Fettsäureester.

Aus den so im erfindungsgemäßen Verfahren hergestellten mehrfach ungesättigte

15 Fettsäuren mit vorteilhaft mindestens fünf oder sechs Doppelbindungen lassen sich die enthaltenden mehrfach ungesättigten Fettsäuren beispielsweise über eine Alkalibehandlung beispielsweise wäßrige KOH oder NaOH oder saure Hydrolyse vorteilhaft in Gegenwart eines Alkohols wie Methanol oder Ethanol oder über eine enzymatische Abspaltung freisetzen und isolieren über beispielsweise Phasentrennung und anschließender Ansäuerung über z.B. H<sub>2</sub>SO<sub>4</sub>. Die Freisetzung der Fettsäuren kann auch

20 direkt ohne die vorhergehend beschriebene Aufarbeitung erfolgen.

Moose und Algen sind die einzigen bekannten Pflanzensysteme, die erhebliche Mengen an mehrfach ungesättigten Fettsäuren, wie Arachidonsäure (ARA) und/oder Eicosapentaensäure (EPA) und/oder Docosahexaensäure (DHA) herstellen. Moose

25 enthalten PUFAs in Membranlipiden während Algen, algenverwandte Organismen und einige Pilze auch nennenswerte Mengen an PUFAs in der Triacylglycerolfraktion akkumulieren. Daher eignen sich Nukleinsäuremoleküle, die aus solchen Stämmen isoliert werden, die PUFAs auch in der Triacylglycerolfraktion akkumulieren, besonders vorteilhaft für das erfindungsgemäße Verfahren und damit zur Modifikation des Lipid-

30 und PUFA-Produktionssystems in einem Wirt, insbesondere Pflanzen, wie Ölfruchtpflanzen, beispielsweise Raps, Canola, Lein, Hanf, Soja, Sonnenblumen, Borretsch. Sie sind deshalb vorteilhaft im erfindungsgemäßen Verfahren verwendbar.

Die im Verfahren verwendeten Nukleinsäuren können nach Einbringung in eine Pflanzenzelle bzw. Pflanze entweder auf einem separaten Plasmid liegen oder

35 vorteilhaft in das Genom der Wirtszelle integriert sein. Bei Integration in das Genom kann die Integration zufallsgemäß sein oder durch derartige Rekombination erfolgen, dass das native Gen durch die eingebrachte Kopie ersetzt wird, wodurch die Produktion der gewünschten Verbindung durch die Zelle moduliert wird, oder durch Verwendung eines Gens in trans, so dass das Gen mit einer funktionellen Expressionseinheit,

40 welche mindestens eine die Expression eines Gens gewährleistende Sequenz und mindestens eine die Polyadenylierung eines funktionell transkribierten Gens gewähr-



leistende Sequenz enthält, funktionell verbunden ist. Vorteilhaft werden die Nukleinsäuren über Multiexpressionskassetten oder Konstrukte zur multiparallelen Expression in die Organismen vorteilhaft zur multiparallelen samenspezifischen Expression von Genen in die Pflanzen gebracht.

- 5 Die Co-Expression mehrerer Gene kann natürlich nicht nur durch Einbringen der Gene auf einem gemeinsamen rekombinanten Nukleinsäurekonstrukt erfolgen. Vielmehr können einzelne Gene auch separat – gleichzeitig oder nacheinander – auf verschiedenen Konstrukten eingebracht werden. Hier wird z.B. durch die Verwendung verschiedener Selektionsmarker die gleichzeitige Anwesenheit in der alle Gene co-
- 10 exprimierenden Pflanze sichergestellt. Diese Pflanze kann das Produkt eines oder mehrerer Transformationsvorgänge sein, oder aber auch ein Kreuzungsprodukt von Pflanzen, die eines oder mehrere der Gene enthalten.

- Als Substrate der im erfindungsgemäßen Verfahren verwendeten Nukleinsäuren, die für Polypeptide mit  $\omega$ -3-Desaturase-,  $\Delta$ -4-Desaturase-,  $\Delta$ -5-Desaturase-,  $\Delta$ -6-
- 15 Desaturase-,  $\Delta$ -8-Desaturase-,  $\Delta$ -12-Desaturase-,  $\Delta$ -5-Elongase-,  $\Delta$ -6-Elongase- und/oder  $\Delta$ -9-Elongase-Aktivität kodieren, und/oder den weiteren verwendeten Nukleinsäuren wie den Nukleinsäuren, die für Polypeptide des Fettsäure- oder Lipidstoffwechsels ausgewählt aus der Gruppe Acyl-CoA-Dehydrogenase(n), Acyl-ACP[= acyl carrier protein]-Desaturase(n), Acyl-ACP-Thioesterase(n), Fettsäure-
- 20 Acyl-Transferase(n), Acyl-CoA:Lysophospholipid-Acyltransferase(n), Fettsäure-Synthase(n), Fettsäure-Hydroxylase(n), Acetyl-Coenzym A-Carboxylase(n), Acyl-Coenzym A-Oxidase(n), Fettsäure-Desaturase(n), Fettsäure-Acetylenase(n), Lipoxygenase(n), Triacylglycerol-Lipase(n), Allenoxid-Synthase(n), Hydroperoxid-Lyase(n) oder Fettsäure-Elongase(n) kodieren, eignen sich vorteilhaft  $C_{16}$ -,  $C_{18}$ -,  $C_{20}$ - oder  $C_{22}$ -Fettsäuren. Bevorzugt werden die im Verfahren als Substrate umgesetzten Fettsäuren in Form ihrer Acyl-CoA-Ester und/oder ihrer Phospholipid-Ester umgesetzt. Vorteilhaft werden im Verfahren Desaturasen verwendet, die eine Spezifität für die Acyl-CoA-Ester haben. Dies hat den Vorteil, dass kein Austausch zwischen den Phospholipid-Estern, die in der Regel das Substrat der Desaturierung sind, und den
- 30 Acyl-CoA-Estern stattfinden muss. Dadurch entfällt ein weiterer Enzymschritt, der, wie sich gezeigt hat, in einigen Fällen ein limitierender Schritt ist.

- Zur Herstellung der erfindungsgemäßen langkettigen PUFAs müssen die mehrfach ungesättigten  $C_{16}$ - oder  $C_{18}$ -Fettsäuren zunächst durch die enzymatische Aktivität einer Desaturase desaturiert und anschließend über eine Elongase um mindestens zwei
- 35 Kohlenstoffatome verlängert werden. Nach einer Elongationsrunde führt diese Enzymaktivität zu  $C_{18}$ - oder  $C_{20}$ -Fettsäuren und nach zwei Elongationsrunden zu  $C_{20}$ - oder  $C_{22}$ -Fettsäuren. Die Aktivität der im erfindungsgemäßen Verfahren verwendeten Desaturasen und Elongasen führt vorzugsweise zu  $C_{18}$ -,  $C_{20}$ - und/oder  $C_{22}$ -Fettsäuren vorteilhaft mit mindestens zwei Doppelbindungen im Fettsäuremolekül, vorzugsweise mit drei, vier, fünf oder sechs Doppelbindungen, besonders bevorzugt zu  $C_{20}$ - oder  $C_{22}$ -
- 40 Fettsäuren mit mindestens zwei Doppelbindungen im Fettsäuremolekül, vorzugsweise mit drei, vier, fünf oder sechs Doppelbindungen, am meisten bevorzugt mit vier, fünf

oder sechs Doppelbindungen im Molekül. Besonders bevorzugte Produkte des erfindungsgemäßen Verfahrens sind Arachidonsäure, Eicosapentaensäure und/oder Docosahexaensäure. Die C<sub>18</sub>-Fettsäuren mit mindestens zwei Doppelbindungen in der Fettsäure können durch die erfindungsgemäße enzymatische Aktivität in Form der freien Fettsäure oder in Form der Ester, wie Phospholipide, Glycolipide, Sphingolipide, Phosphoglyceride, Monoacylglycerin, Diacylglycerin oder Triacylglycerin, verlängert werden.

Der bevorzugte Biosyntheseort von Fettsäuren, Ölen, Lipiden oder Fette in den vorteilhaft verwendeten Pflanzen ist beispielsweise im allgemeinen der Samen oder Zellschichten des Samens, so dass eine samenspezifische Expression der im Verfahren verwendeten Nukleinsäuren sinnvoll ist. Es ist jedoch naheliegend, dass die Biosynthese von Fettsäuren, Ölen oder Lipiden nicht auf das Samengewebe beschränkt sein muss, sondern auch in allen übrigen Teilen der Pflanze - beispielsweise in Epidermiszellen oder in den Knollen - gewebespezifisch erfolgen kann.

Durch die Verwendung der erfindungsgemäßen Nukleinsäuren, die für eine  $\Delta$ -5-Elongase codieren, können im Verfahren die hergestellten mehrfach ungesättigten Fettsäuren mindestens um 5 % , bevorzugt mindestens um 10 % , besonders bevorzugt mindestens um 20 % , ganz besonders bevorzugt um mindestens 50 % gegenüber dem Wildtyp der Organismen, die die Nukleinsäuren nicht rekombinant enthalten, erhöht werden.

Durch das erfindungsgemäße Verfahren können die hergestellten mehrfach ungesättigten Fettsäuren in den im Verfahren verwendeten Pflanzen prinzipiell auf zwei Arten erhöht werden. Es kann entweder der Pool an freien mehrfach ungesättigten Fettsäuren und/oder der Anteil der über das Verfahren hergestellten veresterten mehrfach ungesättigten Fettsäuren erhöht werden. Vorteilhaft wird durch das erfindungsgemäße Verfahren der Pool an veresterten mehrfach ungesättigten Fettsäuren in den transgenen Organismen erhöht.

Ein weiterer erfindungsgemäßer Gegenstand sind isolierte Nukleinsäuresequenzen, die für Polypeptide mit  $\Delta$ -5-Elongase codieren, wobei die durch die Nukleinsäuresequenzen codierten  $\Delta$ -5-Elongasen C<sub>20</sub>-Fettsäuren mit mindestens vier Doppelbindungen im Fettsäuremolekül umsetzen; die vorteilhaft letztlich in Diacylglyceride und/oder Triacylglyceride eingebaut werden.

Ein weiterer Erfindungsgegenstand ist somit eine isolierte Nukleinsäuresequenz, die für Polypeptide mit  $\Delta$ -5-Elongase codiert und die in SEQ ID NO: 197 dargestellte Sequenz hat.

Ein weiterer Erfindungsgegenstand ist eine isolierte Nukleinsäuresequenz, die für Polypeptide mit  $\Delta$ -6-Elongaseaktivität codiert und die in SEQ ID NO: 199 dargestellte Sequenz hat.

Noch ein weiterer Erfindungsgegenstand ist eine isolierte Nukleinsäuresequenz, die für Polypeptide mit  $\Delta$ -6-Desaturaseaktivität codiert und die in SEQ ID NO: 201 dargestellte Sequenz hat.

5 Ebenfalls zu den Erfindungsgegenständen gehört ein rekombinantes Nukleinsäuremolekül, umfassend:

- a) eine oder mehrere Kopien eines in Pflanzenzellen, bevorzugt in Samenzellen, aktiven Promotors,
- b) mindestens eine Nukleinsäuresequenz mit der in SEQ ID NO: 193 oder SEQ ID NO: 201 dargestellten Sequenz, die für eine  $\Delta$ -6-Desaturase-Aktivität kodiert,
- 10 c) mindestens eine Nukleinsäuresequenz mit der in SEQ ID NO: 11 dargestellten Sequenz, die für eine  $\Delta$ -5-Desaturase-Aktivität kodiert,
- d) mindestens eine Nukleinsäuresequenz mit der in SEQ ID NO: 27 oder SEQ ID NO: 199 dargestellten Sequenz, die für eine  $\Delta$ -6-Elongase-Aktivität kodiert, und
- e) eine oder mehrere Kopien einer Terminatorsequenz.

15 Vorteilhaft kann in dem rekombinanten vorgenannten Nukleinsäuremolekül noch zusätzlich eine Nukleinsäuresequenz mit der in SEQ ID NO: 195 dargestellten Sequenz, die für eine  $\Delta$ -12-Desaturase kodiert, enthalten sein.

20 In einer weiteren vorteilhaften Ausführungsform kann in dem rekombinanten Nukleinsäuremolekül vorteilhaft noch zusätzlich eine Nukleinsäuresequenz mit der in SEQ ID NO: 197 dargestellten Sequenz, die für eine  $\Delta$ -5-Elongase kodiert, enthalten sein.

Neben diesen genannten Sequenzen können in das rekombinante Nukleinsäuremolekül noch weitere Biosynthesegene des Fettsäure- oder Lipidstoffwechsels ausgewählt aus der Gruppe bestehend aus Acyl-CoA-Dehydrogenase(n), Acyl-ACP[= acyl carrier protein]-Desaturase(n), Acyl-ACP-Thioesterase(n), Fettsäure-Acyl-  
25 Transferase(n), Acyl-CoA:Lysophospholipid-Acyltransferase(n), Fettsäure-Synthase(n), Fettsäure-Hydroxylase(n), Acetyl-Coenzym A-Carboxylase(n), Acyl-Coenzym A-Oxidase(n), Fettsäure-Desaturase(n), Fettsäure-Acetylenasen, Lipoxygenasen, Triacylglycerol-Lipasen, Allenoxid-Synthasen, Hydroperoxid-Lyase(n) und Fettsäure-Elongase(n) eingebracht werden.

30 Bevorzugt sind dies Gene des Fettsäure- oder Lipidstoffwechsels ausgewählt aus der Gruppe bestehend aus  $\Delta$ -4-Desaturase-,  $\Delta$ -8-Desaturase-,  $\Delta$ -9-Desaturase- oder  $\Delta$ -9-Elongase.

35 Ein weiterer Erfindungsgegenstand sind Genkonstrukte, die die erfindungsgemäßen Nukleinsäuresequenzen SEQ ID NO: 11, SEQ ID NO: 27, SEQ ID NO: 193, SEQ ID NO: 195, SEQ ID NO: 197, SEQ ID NO: 199 oder SEQ ID NO: 201 enthalten, wobei die Nukleinsäure funktionsfähig mit einem oder mehreren Regulationssignalen verbunden ist.

Vorteilhaft stammen alle die im erfindungsgemäßen Verfahren verwendeten Nukleinsäuresequenzen aus einem eukaryontischen Organismus wie einer Pflanze, einem Mikroorganismus wie einer Alge oder einem Tier. Bevorzugt stammen die Nukleinsäuresequenzen aus der Ordnung Salmoniformes, Xenopus oder Ciona, Algen wie

5 Mantoniella, Cryptocodinium, Euglena oder Ostreococcus, Pilzen wie der Gattung Phytophthora oder von Diatomeen wie den Gattungen Thalassiosira oder Phaeodactylum.

Die im Verfahren verwendeten Nukleinsäuresequenzen, die für Proteine mit  $\omega$ -3-Desaturase-,  $\Delta$ -4-Desaturase-,  $\Delta$ -5-Desaturase-,  $\Delta$ -6-Desaturase-,  $\Delta$ -8-Desaturase-,  $\Delta$ -9-Desaturase-,  $\Delta$ -12-Desaturase-,  $\Delta$ -5-Elongase-,  $\Delta$ -6-Elongase- oder  $\Delta$ -9-Elongase-Aktivität codieren, werden vorteilhaft allein oder bevorzugt in Kombination in einer Expressionskassette (= Nukleinsäurekonstrukt), die die Expression der Nukleinsäuren in einer Pflanze, eingebracht. Es kann im Nukleinsäurekonstrukt mehr als eine

10 Nukleinsäuresequenz einer enzymatischen Aktivität wie z.B. einer  $\Delta$ -12-Desaturase,  $\Delta$ -4-Desaturase,  $\Delta$ -5-Desaturase,  $\Delta$ -6-Desaturase,  $\Delta$ -5-Elongase,  $\Delta$ -6-Elongase und/oder  $\omega$ -3-Desaturase enthalten sein.

Zum Einbringen in die Pflanze werden die im Verfahren verwendeten Nukleinsäuren vorteilhaft einer Amplifikation und Ligation in bekannter Weise, wie oben beschrieben, unterworfen.

20 Es gibt eine Reihe von Mechanismen, durch die eine Veränderung des erfindungsgemäßen  $\Delta$ -12-Desaturase-,  $\Delta$ -5-Elongase-,  $\Delta$ -6-Elongase,  $\Delta$ -5-Desaturase-,  $\Delta$ -4-Desaturase-,  $\Delta$ -6-Desaturase- und/oder  $\omega$ -3-Desaturase-Proteins sowie der weiteren im Verfahren verwendeten Proteine wie die  $\Delta$ -12-Desaturase-,  $\Delta$ -9-Elongase-,  $\Delta$ -6-Desaturase-,  $\Delta$ -8-Desaturase-,  $\Delta$ -6-Elongase-,  $\Delta$ -5-Desaturase- oder  $\Delta$ -4-Desaturase-

25 Proteine möglich ist, so dass die Ausbeute, Produktion und/oder Effizienz der Produktion der vorteilhaft mehrfach ungesättigten Fettsäuren in einer Pflanze bevorzugt in einer Ölfruchtpflanze aufgrund dieses veränderten Proteins direkt beeinflusst werden kann. Die Anzahl oder Aktivität der  $\Delta$ -12-Desaturase-,  $\omega$ -3-Desaturase-,  $\Delta$ -9-Elongase-,  $\Delta$ -6-Desaturase-,  $\Delta$ -8-Desaturase-,  $\Delta$ -6-Elongase-,  $\Delta$ -5-Desaturase-,  $\Delta$ -5-Elongase-

30 oder  $\Delta$ -4-Desaturase-Proteine oder -Gene kann erhöht werden, so dass größere Mengen der Genprodukte und damit letztlich größere Mengen der Verbindungen der allgemeinen Formel I hergestellt werden. Auch eine de novo Synthese in einer Pflanze, der die Aktivität und Fähigkeit zur Biosynthese der Verbindungen vor dem Einbringen des/der entsprechenden Gens/Gene fehlte, ist möglich. Entsprechendes gilt für die

35 Kombination mit weiteren Desaturasen oder Elongasen oder weiteren Enzymen aus dem Fettsäure- und Lipidstoffwechsel. Auch die Verwendung verschiedener divergen-ter, d.h. auf DNA-Sequenzebene unterschiedlicher Sequenzen kann dabei vorteilhaft sein bzw. die Verwendung von Promotoren zur Genexpression, die eine andere zeitliche Genexpression z.B. abhängig vom Reifegrad eines Samens oder Öl-

40 speichernden Gewebes ermöglicht.

Durch das Einbringen eines  $\Delta$ -12-Desaturase-,  $\omega$ -3-Desaturase-,  $\Delta$ -9-Elongase-,  $\Delta$ -6-Desaturase-,  $\Delta$ -8-Desaturase-,  $\Delta$ -6-Elongase-,  $\Delta$ -5-Desaturase-,  $\Delta$ -5-Elongase- und/oder  $\Delta$ -4-Desaturase-Genes in eine Pflanze allein oder in Kombination mit anderen Genen in eine Zelle kann nicht nur den Biosynthesefluss zum Endprodukt erhöht, sondern auch die entsprechende Triacylglycerin-Zusammensetzung erhöht oder de novo geschaffen werden. Ebenso kann die Anzahl oder Aktivität anderer Gene, die am Import von Nährstoffen, die zur Biosynthese einer oder mehrerer Fettsäuren, Ölen, polaren und/oder neutralen Lipiden nötig sind, erhöht sein, so dass die Konzentration dieser Vorläufer, Cofaktoren oder Zwischenverbindungen innerhalb der Zellen oder innerhalb des Speicherkompartiments erhöht ist, wodurch die Fähigkeit der Zellen zur Produktion von PUFAs, wie im folgenden beschrieben, weiter gesteigert wird. Durch Optimierung der Aktivität oder Erhöhung der Anzahl einer oder mehrerer  $\Delta$ -12-Desaturase-,  $\omega$ -3-Desaturase-,  $\Delta$ -9-Elongase-,  $\Delta$ -6-Desaturase-,  $\Delta$ -8-Desaturase-,  $\Delta$ -6-Elongase-,  $\Delta$ -5-Desaturase-,  $\Delta$ -5-Elongase- oder  $\Delta$ -4-Desaturase-Gene, die an der Biosynthese dieser Verbindungen beteiligt sind, oder durch Zerstören der Aktivität einer oder mehrerer Gene, die am Abbau dieser Verbindungen beteiligt sind, kann es möglich sein, die Ausbeute, Produktion und/oder Effizienz der Produktion von Fettsäure- und Lipidmolekülen aus Organismen und vorteilhaft aus Pflanzen zu steigern.

Die im erfindungsgemäßen Verfahren verwendeten isolierten Nukleinsäuremoleküle codieren für Proteine oder Teile von diesen, wobei die Proteine oder das einzelne Protein oder Teile davon eine Aminosäuresequenz enthält, die ausreichend homolog zu einer Aminosäuresequenz ist, die in den Sequenzen SEQ ID NO: 2, SEQ ID NO: 4, SEQ ID NO: 6, SEQ ID NO: 8, SEQ ID NO: 10, SEQ ID NO: 12, SEQ ID NO: 14, SEQ ID NO: 16, SEQ ID NO: 18, SEQ ID NO: 20, SEQ ID NO: 22, SEQ ID NO: 24, SEQ ID NO: 26, SEQ ID NO: 28, SEQ ID NO: 30, SEQ ID NO: 32, SEQ ID NO: 34, SEQ ID NO: 36, SEQ ID NO: 38, SEQ ID NO: 40, SEQ ID NO: 42, SEQ ID NO: 44, SEQ ID NO: 46, SEQ ID NO: 48, SEQ ID NO: 50, SEQ ID NO: 52, SEQ ID NO: 54, SEQ ID NO: 60, SEQ ID NO: 62, SEQ ID NO: 64, SEQ ID NO: 66, SEQ ID NO: 68, SEQ ID NO: 70, SEQ ID NO: 72, SEQ ID NO: 74, SEQ ID NO: 76, SEQ ID NO: 78, SEQ ID NO: 80, SEQ ID NO: 82, SEQ ID NO: 84, SEQ ID NO: 86, SEQ ID NO: 88, SEQ ID NO: 92, SEQ ID NO: 94, SEQ ID NO: 96, SEQ ID NO: 98, SEQ ID NO: 100, SEQ ID NO: 102, SEQ ID NO: 104, SEQ ID NO: 112, SEQ ID NO: 114, SEQ ID NO: 118, SEQ ID NO: 120, SEQ ID NO: 132, SEQ ID NO: 134, SEQ ID NO: 136, SEQ ID NO: 138, SEQ ID NO: 184, SEQ ID NO: 194, SEQ ID NO: 198, SEQ ID NO: 200 oder SEQ ID NO: 202 dargestellt ist, so dass die Proteine oder Teile davon noch eine  $\Delta$ -12-Desaturase-,  $\omega$ -3-Desaturase-,  $\Delta$ -9-Elongase-,  $\Delta$ -6-Desaturase-,  $\Delta$ -8-Desaturase-,  $\Delta$ -6-Elongase-,  $\Delta$ -5-Desaturase-,  $\Delta$ -5-Elongase- oder  $\Delta$ -4-Desaturase-Aktivität aufweisen. Vorzugsweise haben die Proteine oder Teile davon, die von dem Nukleinsäuremolekül/den Nukleinsäuremolekülen kodiert wird/werden, noch seine wesentliche enzymatische Aktivität und die Fähigkeit, am Stoffwechsel von zum Aufbau von Zellmembranen oder Lipidkörperchen in Organismen vorteilhaft in Pflanzen notwendigen Verbindungen oder am Transport von Molekülen über diese Membranen teilzunehmen. Vorteilhaft sind die von den Nukleinsäuremolekülen kodierten Proteine zu mindestens etwa 50 %, vorzugsweise mindestens etwa 60 % und stärker bevorzugt mindestens etwa 70 %,

80 % oder 90 % und am stärksten bevorzugt mindestens etwa 85 %, 86 %, 87 %, 88 %, 89 %, 90 %, 91 %, 92 %, 93 %, 94 %, 95 %, 96 %, 97 %, 98 %, 99 % oder mehr identisch zu den in SEQ ID NO: 2, SEQ ID NO: 4, SEQ ID NO: 6, SEQ ID NO: 8, SEQ ID NO: 10, SEQ ID NO: 12, SEQ ID NO: 14, SEQ ID NO: 16, SEQ ID NO: 18, SEQ ID NO: 20, SEQ ID NO: 22, SEQ ID NO: 24, SEQ ID NO: 26, SEQ ID NO: 28, SEQ ID NO: 30, SEQ ID NO: 32, SEQ ID NO: 34, SEQ ID NO: 36, SEQ ID NO: 38, SEQ ID NO: 40, SEQ ID NO: 42, SEQ ID NO: 44, SEQ ID NO: 46, SEQ ID NO: 48, SEQ ID NO: 50, SEQ ID NO: 52, SEQ ID NO: 54, SEQ ID NO: 60, SEQ ID NO: 62, SEQ ID NO: 64, SEQ ID NO: 66, SEQ ID NO: 68, SEQ ID NO: 70, SEQ ID NO: 72, SEQ ID NO: 74, SEQ ID NO: 76, SEQ ID NO: 78, SEQ ID NO: 80, SEQ ID NO: 82, SEQ ID NO: 84, SEQ ID NO: 86, SEQ ID NO: 88, SEQ ID NO: 92, SEQ ID NO: 94, SEQ ID NO: 96, SEQ ID NO: 98, SEQ ID NO: 100, SEQ ID NO: 102, SEQ ID NO: 104, SEQ ID NO: 112, SEQ ID NO: 114, SEQ ID NO: 118, SEQ ID NO: 120, SEQ ID NO: 132, SEQ ID NO: 134, SEQ ID NO: 136, SEQ ID NO: 138, SEQ ID NO: 184, SEQ ID NO: 194, SEQ ID NO: 198, SEQ ID NO: 200 oder SEQ ID NO: 202 dargestellten Aminosäuresequenzen. Im Sinne der Erfindung ist unter Homologie oder homolog, Identität oder identisch zu verstehen.

Die Homologie wurde über den gesamten Aminosäure- bzw. Nukleinsäuresequenzbereich berechnet. Für das Vergleichen verschiedener Sequenzen stehen dem Fachmann eine Reihe von Programmen, die auf verschiedenen Algorithmen beruhen zur Verfügung. Dabei liefern die Algorithmen von Needleman und Wunsch oder Smith und Waterman besonders zuverlässige Ergebnisse. Für die Sequenzvergleiche wurde das Programm PileUp verwendet (J. Mol. Evolution., 25, 351-360, 1987, Higgins et al., CABIOS, 5 1989: 151-153) oder die Programme Gap und BestFit [Needleman and Wunsch (J. Mol. Biol. 48; 443-453 (1970) und Smith and Waterman (Adv. Appl. Math. 2; 482-489 (1981))], die im GCG Software-Paket [Genetics Computer Group, 575 Science Drive, Madison, Wisconsin, USA 53711 (1991)] enthalten sind. Die oben in Prozent angegebenen Sequenzhomologiewerte wurden mit dem Programm GAP über den gesamten Sequenzbereich mit folgenden Einstellungen ermittelt: Gap Weight: 50, Length Weight: 3, Average Match: 10.000 und Average Mismatch: 0.000. Diese Einstellungen wurden, falls nicht anders angegeben, immer als Standardeinstellungen für Sequenzvergleiche verwendet wurden.

Unter wesentlicher enzymatischer Aktivität der im erfindungsgemäßen Verfahren verwendeten  $\Delta$ -12-Desaturase-,  $\omega$ -3-Desaturase-,  $\Delta$ -9-Elongase,  $\Delta$ -6-Desaturase,  $\Delta$ -8-Desaturase,  $\Delta$ -6-Elongase,  $\Delta$ -5-Desaturase,  $\Delta$ -5-Elongase oder  $\Delta$ -4-Desaturase ist zu verstehen, dass sie gegenüber den durch die Sequenz mit SEQ ID NO: 1, SEQ ID NO: 3, SEQ ID NO: 5, SEQ ID NO: 7, SEQ ID NO: 9, SEQ ID NO: 11, SEQ ID NO: 13, SEQ ID NO: 15, SEQ ID NO: 17, SEQ ID NO: 19, SEQ ID NO: 21, SEQ ID NO: 23, SEQ ID NO: 25, SEQ ID NO: 27, SEQ ID NO: 29, SEQ ID NO: 31, SEQ ID NO: 33, SEQ ID NO: 35, SEQ ID NO: 37, SEQ ID NO: 39, SEQ ID NO: 41, SEQ ID NO: 43, SEQ ID NO: 45, SEQ ID NO: 47, SEQ ID NO: 49, SEQ ID NO: 51, SEQ ID NO: 53, SEQ ID NO: 59, SEQ ID NO: 61, SEQ ID NO: 63, SEQ ID NO: 65, SEQ ID NO: 67, SEQ ID NO: 69, SEQ ID NO: 71, SEQ ID NO: 73, SEQ ID NO: 75, SEQ ID NO: 77, SEQ ID

NO: 79, SEQ ID NO: 81, SEQ ID NO: 83, SEQ ID NO: 85, SEQ ID NO: 89, SEQ ID NO: 91, SEQ ID NO: 93, SEQ ID NO: 95, SEQ ID NO: 97, SEQ ID NO: 99, SEQ ID NO: 101, SEQ ID NO: 103, SEQ ID NO: 111, SEQ ID NO: 113, SEQ ID NO: 117, SEQ ID NO: 119, SEQ ID NO: 131, SEQ ID NO: 133, SEQ ID NO: 135, SEQ ID NO: 137, 5 SEQ ID NO: 183, SEQ ID NO: 193, SEQ ID NO: 197, SEQ ID NO: 199 oder SEQ ID NO: 201 und deren Derivate codierten Proteinen/Enzymen im Vergleich noch mindestens eine enzymatische Aktivität von mindestens 10 %, bevorzugt 20 %, besonders bevorzugt 30 % und ganz besonders 40 % aufweisen und damit am Stoffwechsel von zum Aufbau von Fettsäuren, Fettsäureester wie Diacylglyceride und/oder Triacylglyceride in einem Organismus vorteilhaft einer Pflanze oder Pflanzenzelle notwendigen 10 Verbindungen oder am Transport von Molekülen über Membranen teilnehmen können, wobei C<sub>18</sub>-, C<sub>20</sub>- oder C<sub>22</sub>-Kohlenstoffketten im Fettsäuremolekül mit Doppelbindungen an mindestens zwei, vorteilhaft drei, vier, fünf oder sechs Stellen gemeint sind.

Vorteilhaft im Verfahren verwendbare Nukleinsäuren stammen aus Bakterien, Pilzen, 15 Diatomeen, Tieren wie *Caenorhabditis* oder *Oncorhynchus* oder Pflanzen wie Algen oder Moosen wie den Gattungen *Shewanella*, *Physcomitrella*, *Thraustochytrium*, *Fusarium*, *Phytophthora*, *Ceratodon*, *Mantoniella*, *Ostreococcus*, *Isochrysis*, *Aleurita*, *Muscarioides*, *Mortierella*, *Borago*, *Phaeodactylum*, *Cryptocodinium*, speziell aus den Gattungen und Arten *Oncorhynchus mykiss*, *Xenopus laevis*, *Ciona intestinalis*, 20 *Thalassiosira pseudonana*, *Mantoniella squamata*, *Ostreococcus* sp., *Ostreococcus tauri*, *Euglena gracilis*, *Physcomitrella patens*, *Phytophthora infestans*, *Fusarium gramineum*, *Cryptocodinium cohnii*, *Ceratodon purpureus*, *Isochrysis galbana*, *Aleurita farinosa*, *Thraustochytrium* sp., *Muscarioides viallii*, *Mortierella alpina*, *Borago officinalis*, *Phaeodactylum tricornutum*, *Caenorhabditis elegans* oder besonders 25 vorteilhaft aus *Oncorhynchus mykiss*, *Euglena gracilis*, *Thalassiosira pseudonana* oder *Cryptocodinium cohnii*.

Alternativ können im erfindungsgemäßen Verfahren Nukleotidsequenzen verwendet werden, die für eine  $\Delta$ -12-Desaturase,  $\omega$ -3-Desaturase,  $\Delta$ -9-Elongase,  $\Delta$ -6- 30 Desaturase,  $\Delta$ -8-Desaturase,  $\Delta$ -6-Elongase,  $\Delta$ -5-Desaturase,  $\Delta$ -5-Elongase oder  $\Delta$ -4-Desaturase codieren und die an eine Nukleotidsequenz, wie in SEQ ID NO: 1, SEQ ID NO: 3, SEQ ID NO: 5, SEQ ID NO: 7, SEQ ID NO: 9, SEQ ID NO: 11, SEQ ID NO: 13, SEQ ID NO: 15, SEQ ID NO: 17, SEQ ID NO: 19, SEQ ID NO: 21, SEQ ID NO: 23, SEQ ID NO: 25, SEQ ID NO: 27, SEQ ID NO: 29, SEQ ID NO: 31, SEQ ID NO: 33, SEQ ID NO: 35, SEQ ID NO: 37, SEQ ID NO: 39, SEQ ID NO: 41, SEQ ID NO: 43, 35 SEQ ID NO: 45, SEQ ID NO: 47, SEQ ID NO: 49, SEQ ID NO: 51, SEQ ID NO: 53, SEQ ID NO: 59, SEQ ID NO: 61, SEQ ID NO: 63, SEQ ID NO: 65, SEQ ID NO: 67, SEQ ID NO: 69, SEQ ID NO: 71, SEQ ID NO: 73, SEQ ID NO: 75, SEQ ID NO: 77, SEQ ID NO: 79, SEQ ID NO: 81, SEQ ID NO: 83, SEQ ID NO: 85, SEQ ID NO: 89, SEQ ID NO: 91, SEQ ID NO: 93, SEQ ID NO: 95, SEQ ID NO: 97, SEQ ID NO: 99, 40 SEQ ID NO: 101, SEQ ID NO: 103, SEQ ID NO: 111, SEQ ID NO: 113, SEQ ID NO: 117, SEQ ID NO: 119, SEQ ID NO: 131, SEQ ID NO: 133, SEQ ID NO: 135, SEQ ID NO: 137, SEQ ID NO: 183, SEQ ID NO: 193, SEQ ID NO: 197, SEQ ID NO: 199 oder SEQ ID NO: 201 dargestellt, vorteilhaft unter stringenten Bedingungen hybridisieren.

Die im Verfahren verwendeten Nukleinsäuresequenzen werden vorteilhaft in einer Expressionskassette, die die Expression der Nukleinsäuren in Organismen wie Mikroorganismen oder Pflanzen ermöglicht, eingebracht.

- 5 Dabei werden die Nukleinsäuresequenzen, die für die  $\Delta$ -12-Desaturase,  $\omega$ -3-Desaturase,  $\Delta$ -9-Elongase,  $\Delta$ -6-Desaturase,  $\Delta$ -8-Desaturase,  $\Delta$ -6-Elongase,  $\Delta$ -5-Desaturase,  $\Delta$ -5-Elongase oder  $\Delta$ -4-Desaturase codieren, mit einem oder mehreren Regulationssignalen vorteilhafterweise zur Erhöhung der Genexpression funktionell verknüpft. Diese regulatorischen Sequenzen sollen die gezielte Expression der Gene und der Proteinexpression ermöglichen. Dies kann beispielsweise je nach Wirtspflanze  
10 bedeuten, dass das Gen erst nach Induktion exprimiert und/oder überexprimiert wird, oder dass es sofort exprimiert und/oder überexprimiert wird. Beispielsweise handelt es sich bei diesen regulatorischen Sequenzen um Sequenzen an die Induktoren oder Repressoren binden und so die Expression der Nukleinsäure regulieren. Zusätzlich zu diesen neuen Regulationssequenzen oder anstelle dieser Sequenzen kann die  
15 natürliche Regulation dieser Sequenzen vor den eigentlichen Strukturgenen noch vorhanden sein und gegebenenfalls genetisch verändert worden sein, so dass die natürliche Regulation ausgeschaltet und die Expression der Gene erhöht wurde. Die Expressionskassette (= Expressionskonstrukt = Genkonstrukt) kann aber auch einfacher aufgebaut sein, das heißt es wurden keine zusätzlichen Regula-  
20 tionssignale vor die Nukleinsäuresequenz oder dessen Derivate inseriert und der natürliche Promotor mit seiner Regulation wurde nicht entfernt. Stattdessen wurde die natürliche Regulationssequenz so mutiert, dass keine Regulation mehr erfolgt und/oder die Genexpression gesteigert wird. Diese veränderten Promotoren können in Form von Teilsequenzen (= Promotor mit Teilen der erfindungsgemäßen Nukleinsäuresequen-  
25 zen) auch allein vor das natürliche Gen zur Steigerung der Aktivität gebracht werden. Das Genkonstrukt kann außerdem vorteilhafterweise auch eine oder mehrere sogenannte "enhancer Sequenzen" funktionell verknüpft mit dem Promotor enthalten, die eine erhöhte Expression der Nukleinsäuresequenz ermöglichen. Auch am 3'-Ende der DNA-Sequenzen können zusätzliche vorteilhafte Sequenzen inseriert werden wie  
30 weitere regulatorische Elemente oder Terminatoren. Die  $\Delta$ -12-Desaturase-,  $\omega$ -3-Desaturase-,  $\Delta$ -4-Desaturase-,  $\Delta$ 5-Desaturase-,  $\Delta$ -6-Desaturase-,  $\Delta$ -8-Desaturase-,  $\Delta$ -5-Elongase-,  $\Delta$ -6-Elongase- und/oder  $\Delta$ -9-Elongase-Gene können in einer oder mehreren Kopien in der Expressionskassette (= Genkonstrukt) enthalten sein. Vorteilhaft liegt nur jeweils eine Kopie der Gene in der Expressionskassette vor. Dieses  
35 Genkonstrukt oder die Genkonstrukte können zusammen im Wirtsorganismus exprimiert werden. Dabei kann das Genkonstrukt oder die Genkonstrukte in einem oder mehreren Vektoren inseriert sein und frei in der Zelle vorliegen oder aber im Genom inseriert sein. Es ist vorteilhaft für die Insertion weiterer Gene im Wirtsgenom, wenn die zu exprimierenden Gene zusammen in einem Genkonstrukt vorliegen.
- 40 Die regulatorischen Sequenzen bzw. Faktoren können dabei wie oben beschrieben vorzugsweise die Genexpression der eingeführten Gene positiv beeinflussen und dadurch erhöhen. So kann eine Verstärkung der regulatorischen Elemente vorteilhafterweise auf der Transkriptionsebene erfolgen, indem starke Transkriptionssignale wie



Promotoren und/oder "Enhancer" verwendet werden. Daneben ist aber auch eine Verstärkung der Translation möglich, indem beispielsweise die Stabilität der mRNA verbessert wird.

- Vorteilhafte Regulationssequenzen für das neue Verfahren liegen beispielsweise in
- 5 Promotoren vor, wie den Pflanzenpromotoren CaMV/35S [Franck et al., Cell 21 (1980) 285–294], PRP1 [Ward et al., Plant. Mol. Biol. 22 (1993)], SSU, OCS, lib4, usp, STLS1, B33, nos oder im Ubiquitin- oder Phaseolin-Promotor vor. In diesem Zusammenhang vorteilhaft sind ebenfalls induzierbare Promotoren, wie die in EP-A-0 388 186 (Benzylsulfonamid-induzierbar), Plant J. 2, 1992:397–404 (Gatz et al., Tetracyclin-
- 10 induzierbar), EP-A-0 335 528 (Abzinsäure-induzierbar) oder WO 93/21334 (Ethanol- oder Cyclohexenol-induzierbar) beschriebenen Promotoren. Weitere geeignete Pflanzenpromotoren sind der Promotor von cytosolischer FBPase oder der ST-LSI-Promotor der Kartoffel (Stockhaus et al., EMBO J. 8, 1989, 2445), der Phosphoribosylpyrophosphatamidotransferase-Promotor aus Glycine max (Genbank-Zugangsnr. U87999) oder der in EP-A-0 249 676 beschriebene nodienspezifische Promotor. Besonders vorteilhafte Promotoren sind Promotoren, welche die Expression in Ge-
- 15 weben ermöglichen, die an der Fettsäurebiosynthese beteiligt sind. Ganz besonders vorteilhaft sind samenspezifische Promotoren, wie der ausführungsgemäße USP Promotor aber auch andere Promotoren wie der LeB4-, DC3, Phaseolin- oder Napin-
- 20 Promotor. Weitere besonders vorteilhafte Promotoren sind samenspezifische Promotoren, die für monokotyle oder dikotyle Pflanzen verwendet werden können und in US 5,608,152 (Napin-Promotor aus Raps), WO 98/45461 (Oleosin-Promotor aus Arabidopsis), US 5,504,200 (Phaseolin-Promotor aus Phaseolus vulgaris), WO 91/13980 (Bce4-Promotor aus Brassica), von Baeumlein et al., Plant J., 2, 2,
- 25 1992:233–239 (LeB4-Promotor aus einer Leguminose) beschrieben sind, wobei sich diese Promotoren für Dikotyledonen eignen. Die folgenden Promotoren eignen sich beispielsweise für Monokotyledonen lpt-2- oder lpt-1-Promotor aus Gerste (WO 95/15389 und WO 95/23230), Hordein-Promotor aus Gerste und andere, in WO 99/16890 beschriebene geeignete Promotoren.
- 30 Es ist im Prinzip möglich, alle natürlichen Promotoren mit ihren Regulationssequenzen, wie die oben genannten, für das neue Verfahren zu verwenden. Es ist ebenfalls möglich und vorteilhaft, zusätzlich oder alleine synthetische Promotoren zu verwenden, besonders wenn sie eine Samen-spezifische Expression vermitteln, wie z.B. beschrieben in WO 99/16890.
- 35 Um einen besonders hohen Gehalt an PUFAs vor allem in transgenen Pflanzen zu erzielen, sollten die PUFA-Biosynthesegene vorteilhaft samenspezifisch in Ölsaaten exprimiert werden. Hierzu können Samen-spezifische Promotoren verwendet werden, bzw. solche Promotoren die im Embryo und/oder im Endosperm aktiv sind. Samen-spezifische Promotoren können prinzipiell sowohl aus dikotyledonen als auch aus
- 40 monokotyledonen Pflanzen isoliert werden. Derartige vorteilhafte Promotoren sind weiter oben aufgeführt z.B. der USP-, Vicilin-, Napin-, Oleosin-, Phaseolin-, Bce4-, LegB4-, Lpt2-, lpt1-, Amy32b-, Amy 6-6-, Aleurain- oder Bce4-Promotor.

Darüber hinaus sind auch chemisch induzierbaren Promotor vorteilhaft im erfindungsgemäßen Verfahren nutzbar.

- Weitere vorteilhafte Promotoren, die vorteilhaft zur Expression in Soya geeignet sind, sind die Promotoren der  $\beta$ -Conglycinin- $\alpha$ -Untereinheit, der  $\beta$ -Conglycinin- $\beta$ -Untereinheit, des Kunitz-Trypsininhibitors, des Annexin, des Glysinin, des Albumin 2S, des Legumin A1, des Legumin A2 und der des BD30.

Besonders vorteilhafte Promotoren sind der USP-, LegB4-, Fad3-, SBP-, DC-3- oder Cruciferin820 Promotor.

- Vorteilhafte Regulationssequenzen, die für die Expression der im erfindungsgemäßen Verfahren verwendeten Nukleinsäuresequenzen benutzt werden, sind Terminatoren für die Expression vorteilhaft in Soya sind der Leg2A3', Kti3', Phas3', BD30 3' oder der AIS3'.

Besonders vorteilhafte Terminatoren sind der A7T-, OCS-, LeB3T- oder cat-Terminator.

- Um eine stabile Integration der Biosynthesegene in die transgene Pflanze über mehrere Generation sicherzustellen, sollte, wie oben beschrieben, jede der im Verfahren verwendeten Nukleinsäuren, die für die  $\Delta$ -12-Desaturase,  $\omega$ -3-Desaturase,  $\Delta$ -9-Elongase,  $\Delta$ -6-Desaturase,  $\Delta$ -8-Desaturase,  $\Delta$ -6-Elongase,  $\Delta$ -5-Desaturase,  $\Delta$ -5-Elongase und/oder  $\Delta$ -4-Desaturase codieren, unter der Kontrolle eines eigenen bevorzugt eines unterschiedlichen Promotors exprimiert werden, da sich wiederholende Sequenzmotive zu Instabilität der T-DNA bzw. zu Rekombinationsereignissen führen können. Das Genkonstrukt kann, wie oben beschrieben, auch weitere Gene umfassen, die in die Pflanze eingebracht werden sollen.

- Die zur Expression der im erfindungsgemäßen Verfahren verwendeten Nukleinsäuren vorteilhaft genutzten regulatorischen Sequenzen bzw. Faktoren können dabei wie oben beschrieben vorzugsweise die Genexpression der eingeführten Gene positiv beeinflussen und dadurch erhöhen.

- Diese vorteilhaften Vektoren, vorzugsweise Expressionsvektoren, enthalten die im Verfahren verwendeten Nukleinsäuren, die für die  $\Delta$ -12-Desaturasen,  $\omega$ -3-Desaturasen,  $\Delta$ -9-Elongasen,  $\Delta$ -6-Desaturasen,  $\Delta$ -8-Desaturasen,  $\Delta$ -6-Elongasen,  $\Delta$ -5-Desaturasen,  $\Delta$ -5-Elongasen oder  $\Delta$ -4-Desaturasen codieren, oder ein Nukleinsäurekonstrukt, die die verwendeten Nukleinsäure allein oder in Kombination mit weiteren Biosynthesegenen des Fettsäure- oder Lipidstoffwechsels wie den Acyl-CoA:Lysophospholipid-Acyltransferasen,  $\omega$ -3-Desaturasen,  $\Delta$ -4-Desaturasen,  $\Delta$ -5-Desaturasen,  $\Delta$ -6-Desaturasen,  $\Delta$ -8-Desaturasen,  $\Delta$ -9-Desaturasen,  $\Delta$ -12-Desaturasen,  $\omega$ 3-Desaturasen,  $\Delta$ -5-Elongasen,  $\Delta$ -6-Elongasen und/oder  $\Delta$ -9-Elongasen.

Wie hier verwendet und beschrieben, betrifft der Begriff "Vektor" ein Nukleinsäuremolekül, das eine andere Nukleinsäure transportieren kann, an welche es gebunden ist.

Die verwendeten rekombinanten Expressionsvektoren können zur Expression von  $\Delta$ -12-Desaturasen,  $\omega$ -3-Desaturasen,  $\Delta$ -9-Elongasen,  $\Delta$ -6-Desaturasen,  $\Delta$ -8-Desaturasen,  $\Delta$ -6-Elongasen,  $\Delta$ -5-Desaturasen,  $\Delta$ -5-Elongasen und/oder  $\Delta$ -4-Desaturasen in prokaryotischen oder eukaryotischen Zellen gestaltet sein. Dies ist vorteilhaft, da häufig Zwischenschritte der Vektorkonstruktion der Einfachheit halber in Mikroorganismen durchgeführt werden. Beispielsweise können die  $\Delta$ -12-Desaturase-,  $\omega$ -3-Desaturase-,  $\Delta$ -9-Elongase-,  $\Delta$ -6-Desaturase-,  $\Delta$ -8-Desaturase-,  $\Delta$ -6-Elongase-,  $\Delta$ -5-Desaturase-,  $\Delta$ -5-Elongase- und/oder  $\Delta$ -4-Desaturase-Gene in bakteriellen Zellen, Insektenzellen (unter Verwendung von Baculovirus-Expressionsvektoren), Hefe- und anderen Pilzzellen (siehe Romanos, M.A., et al. (1992) "Foreign gene expression in yeast: a review", *Yeast* 8:423-488; van den Hondel, C.A.M.J.J., et al. (1991) "Heterologous gene expression in filamentous fungi", in: *More Gene Manipulations in Fungi*, J.W. Bennet & L.L. Lasure, Hrsgb., S. 396-428: Academic Press: San Diego; und van den Hondel, C.A.M.J.J., & Punt, P.J. (1991) "Gene transfer systems and vector development for filamentous fungi", in: *Applied Molecular Genetics of Fungi*, Peberdy, J.F., et al., Hrsgb., S. 1-28, Cambridge University Press: Cambridge), Algen (Falciatore et al., 1999, *Marine Biotechnology* 1, 3:239-251), Ciliaten der Typen: Holotrichia, Peritrichia, Spirotrichia, Suctoria, Tetrahymena, Paramecium, Colpidium, Glaucoma, Platyophrya, Potomacus, Desaturaseudocohnilembus, Euplotes, Engelmaniella und Stylonychia, insbesondere der Gattung *Stylonychia lemnae*, mit Vektoren nach einem Transformationsverfahren, wie beschrieben in WO 98/01572, sowie bevorzugt in Zellen vielzelliger Pflanzen (siehe Schmidt, R. und Willmitzer, L. (1988) "High efficiency *Agrobacterium tumefaciens*-mediated transformation of *Arabidopsis thaliana* leaf and cotyledon explants" *Plant Cell Rep.*:583-586; *Plant Molecular Biology and Biotechnology*, C Press, Boca Raton, Florida, Kapitel 6/7, S.71-119 (1993); F.F. White, B. Jenes et al., *Techniques for Gene Transfer*, in: *Transgenic Plants*, Bd. 1, Engineering and Utilization, Hrsgb.: Kung und R. Wu, Academic Press (1993), 128-43; Potrykus, *Annu. Rev. Plant Physiol. Plant Molec. Biol.* 42 (1991), 205-225 (und darin zitierte Literaturstellen)) exprimiert werden. Geeignete Wirtszellen werden ferner erörtert in Goeddel, *Gene Expression Technology: Methods in Enzymology* 185, Academic Press, San Diego, CA (1990). Der rekombinante Expressionsvektor kann alternativ, zum Beispiel unter Verwendung von T7-Promotor-Regulationssequenzen und T7-Polymerase, *in vitro* transkribiert und translatiert werden.

Die Expression von Proteinen in Prokaryoten, vorteilhaft zu einfacher Detektion der enzymatischen Aktivität z.B. zum Nachweis der Desaturase- oder Elongaseaktivität, erfolgt meist mit Vektoren, die konstitutive oder induzierbare Promotoren enthalten, welche die Expression von Fusions- oder nicht-Fusionsproteinen steuern. Typische Fusions-Expressionsvektoren sind u.a. pGEX (Pharmacia Biotech Inc; Smith, D.B., und Johnson, K.S. (1988) *Gene* 67:31-40), pMAL (New England Biolabs, Beverly, MA) und pRIT5 (Pharmacia, Piscataway, NJ), bei denen Glutathion-S-Transferase (GST), Maltose E-bindendes Protein bzw. Protein A an das rekombinante Zielprotein fusioniert wird.

Beispiele für geeignete induzierbare nicht-Fusions-E. coli-Expressionsvektoren sind u.a. pTrc (Amann et al. (1988) Gene 69:301-315) und pET 11d (Studier et al., Gene Expression Technology: Methods in Enzymology 185, Academic Press, San Diego, Kalifornien (1990) 60-89). Die Zielgenexpression vom pTrc-Vektor beruht auf der  
5 Transkription durch Wirts-RNA-Polymerase von einem Hybrid-trp-lac-Fusionspromotor. Die Zielgenexpression aus dem pET 11d-Vektor beruht auf der Transkription von einem T7-gn10-lac-Fusions-Promotor, die von einer coexprimierten viralen RNA-Polymerase (T7 gn1) vermittelt wird. Diese virale Polymerase wird von den Wirtsstämmen BL21 (DE3) oder HMS174 (DE3) von einem residenten  $\lambda$ -Prophagen  
10 bereitgestellt, der ein T7 gn1-Gen unter der Transkriptionskontrolle des lacUV 5-Promotors birgt.

Andere in prokaryotischen Organismen geeignete Vektoren sind dem Fachmann bekannt, diese Vektoren sind beispielsweise in E. coli pLG338, pACYC184, die pBR-Reihe, wie pBR322, die pUC-Reihe, wie pUC18 oder pUC19, die M113mp-Reihe,  
15 pKC30, pRep4, pHS1, pHS2, pPLc236, pMBL24, pLG200, pUR290, pIN-III113-B1,  $\lambda$ gt11 oder pBdCl, in Streptomyces pIJ101, pIJ364, pIJ702 oder pIJ361, in Bacillus pUB110, pC194 oder pBD214, in Corynebacterium pSA77 oder pAJ667.

Bei einer weiteren Ausführungsform ist der Expressionsvektor ein Hefe-Expressionsvektor. Beispiele für Vektoren zur Expression in der Hefe *S. cerevisiae* umfassen  
20 pYeDesaturasec1 (Baldari et al. (1987) Embo J. 6:229-234), pMFa (Kurjan und Herskowitz (1982) Cell 30:933-943), pJRY88 (Schultz et al. (1987) Gene 54:113-123) sowie pYES2 (Invitrogen Corporation, San Diego, CA). Vektoren und Verfahren zur Konstruktion von Vektoren, die sich zur Verwendung in anderen Pilzen, wie den filamentösen Pilzen, eignen, umfassen diejenigen, die eingehend beschrieben sind in:  
25 van den Hondel, C.A.M.J.J., & Punt, P.J. (1991) "Gene transfer systems and vector development for filamentous fungi, in: Applied Molecular Genetics of fungi, J.F. Peberdy et al., Hrsgb., S. 1-28, Cambridge University Press: Cambridge, oder in: More Gene Manipulations in Fungi [J.W. Bennet & L.L. Lasure, Hrsgb., S. 396-428: Academic Press: San Diego]. Weitere geeignete Hefevektoren sind beispielsweise pAG-1,  
30 YEp6, YEp13 oder pEMBLYe23.

Alternativ können die  $\Delta$ -12-Desaturasen,  $\omega$ -3-Desaturasen,  $\Delta$ -9-Elongasen,  $\Delta$ -6-Desaturasen,  $\Delta$ -8-Desaturasen,  $\Delta$ -6-Elongasen,  $\Delta$ -5-Desaturasen,  $\Delta$ -5-Elongasen und/oder  $\Delta$ -4-Desaturasen in Insektenzellen unter Verwendung von Baculovirus-Expressionsvektoren exprimiert werden. Baculovirus-Vektoren, die zur Expression von  
35 Proteinen in gezüchteten Insektenzellen (z.B. Sf9-Zellen) verfügbar sind, umfassen die pAc-Reihe (Smith et al. (1983) Mol. Cell Biol. 3:2156-2165) und die pVL-Reihe (Lucklow und Summers (1989) Virology 170:31-39).

Die oben genannten Vektoren bieten nur einen kleinen Überblick über mögliche geeignete Vektoren. Weitere Plasmide sind dem Fachmann bekannt und sind zum  
40 Beispiel beschrieben in: Cloning Vectors (Hrsgb. Pouwels, P.H., et al., Elsevier, Amsterdam-New York-Oxford, 1985, ISBN 0 444 904018). Weitere geeignete Expres-

sionssysteme für prokaryotische und eukaryotische Zellen siehe in den Kapiteln 16 und 17 von Sambrook, J., Fritsch, E.F., und Maniatis, T., *Molecular Cloning: A Laboratory Manual*, 2. Auflage, Cold Spring Harbor Laboratory, Cold Spring Harbor Laboratory Press, Cold Spring Harbor, NY, 1989.

- 5 Zum Nachweis der Enzymaktivität können die  $\Delta$ -12-Desaturasen,  $\omega$ -3-Desaturasen,  $\Delta$ -9-Elongasen,  $\Delta$ -6-Desaturasen,  $\Delta$ -8-Desaturasen,  $\Delta$ -6-Elongasen,  $\Delta$ -5-Desaturasen,  $\Delta$ -5-Elongasen und/oder  $\Delta$ -4-Desaturasen in einzelligen Pflanzenzellen (wie Algen), siehe Falciatore et al., 1999, *Marine Biotechnology* 1 (3):239-251 und darin zitierte Literaturangaben, und Pflanzenzellen aus höheren Pflanzen (z.B. Spermatophyten, wie
- 10 Feldfrüchten) exprimiert werden. Beispiele für Pflanzen-Expressionsvektoren umfassen solche, die eingehend beschrieben sind in: Becker, D., Kemper, E., Schell, J., und Masterson, R. (1992) "New plant binary vectors with selectable markers located proximal to the left border", *Plant Mol. Biol.* 20:1195-1197; und Bevan, M.W. (1984) "Binary Agrobacterium vectors for plant transformation", *Nucl. Acids Res.* 12:8711-
- 15 8721; *Vectors for Gene Transfer in Higher Plants*; in: *Transgenic Plants*, Bd. 1, Engineering and Utilization, Hrsgb.: Kung und R. Wu, Academic Press, 1993, S. 15-38.

Eine Pflanzen-Expressions-kassette enthält vorzugsweise Regulationssequenzen, welche die Genexpression in Pflanzenzellen steuern können und funktionsfähig verbunden sind, so dass jede Sequenz ihre Funktion, wie Termination der Transkription, erfüllen kann, beispielsweise Polyadenylierungssignale. Bevorzugte Polyadenylierungssignale sind diejenigen, die aus *Agrobacterium tumefaciens*-T-DNA stammen, wie das als Octopinsynthase bekannte Gen 3 des Ti-Plasmids pTiACH5 (Gielen et al., *EMBO J.* 3 (1984) 835ff.) oder funktionelle Äquivalente davon, aber auch alle anderen in Pflanzen funktionell aktiven Terminatoren sind geeignet.

20

- 25 Da die Pflanzengenexpression sehr oft nicht auf Transkriptionsebenen beschränkt ist, enthält eine Pflanzen-Expressions-kassette vorzugsweise andere funktionsfähig verbunden Sequenzen, wie Translationsenhancer, beispielsweise die Overdrive-Sequenz, welche die 5'-untranslatierte Leader-Sequenz aus Tabakmosaikvirus, die das Protein/RNA-Verhältnis erhöht, enthält (Gallie et al., 1987, *Nucl. Acids Research*
- 30 15:8693-8711).

- Die Pflanzengenexpression muss wie oben beschrieben funktionsfähig mit einem geeigneten Promotor verbunden sein, der die Genexpression auf rechtzeitige, zell- oder gewebespezifische Weise durchführt. Nutzbare Promotoren sind konstitutive Promotoren (Benfey et al., *EMBO J.* 8 (1989) 2195-2202), wie diejenigen, die von Pflanzenviren stammen, wie 35S CAMV (Franck et al., *Cell* 21 (1980) 285-294), 19S CaMV (siehe auch US 5352605 und WO 84/02913) oder Pflanzenpromotoren, wie der in US 4,962,028 beschriebene der kleinen Untereinheit der Rubisco.
- 35

- Andere bevorzugte Sequenzen für die Verwendung zur funktionsfähigen Verbindung in Pflanzengenexpressions-Kassetten sind Targeting-Sequenzen, die zur Steuerung des Genproduktes in sein entsprechendes Zellkompartiment notwendig sind (siehe eine
- 40 Übersicht in Kermode, *Crit. Rev. Plant Sci.* 15, 4 (1996) 285-423 und darin zitierte

Literaturstellen), beispielsweise in die Vakuole, den Zellkern, alle Arten von Plastiden, wie Amyloplasten, Chloroplasten, Chromoplasten, den extrazellulären Raum, die Mitochondrien, das Endoplasmatische Retikulum, Ölkörper, Peroxisomen und andere Kompartimente von Pflanzenzellen.

- 5 Die Pflanzengenexpression lässt sich auch wie oben beschrieben über einen chemisch induzierbaren Promotor erleichtern (siehe eine Übersicht in Gatz 1997, Annu. Rev. Plant Physiol. Plant Mol. Biol., 48:89-108). Chemisch induzierbare Promotoren eignen sich besonders, wenn gewünscht wird, dass die Genexpression auf zeitspezifische Weise erfolgt. Beispiele für solche Promotoren sind ein Salicylsäure-induzierbarer  
10 Promotor (WO 95/19443), ein Tetracyclin-induzierbarer Promotor (Gatz et al. (1992) Plant J. 2, 397-404) und ein Ethanol-induzierbarer Promotor.

- Auch Promotoren, die auf biotische oder abiotische Stressbedingungen reagieren, sind geeignete Promotoren, beispielsweise der pathogeninduzierte PRP1-Gen-Promotor (Ward et al., Plant. Mol. Biol. 22 (1993) 361-366), der hitzeinduzierbare hsp80-  
15 Promotor aus Tomate (US 5,187,267), der kälteinduzierbare Alpha-Amylase-Promotor aus Kartoffel (WO 96/12814) oder der durch Wunden induzierbare pinII-Promotor (EP-A-0 375 091).

- Es sind insbesondere solche Promotoren bevorzugt, welche die Genexpression in Geweben und Organen herbeiführen, in denen die Fettsäure-, Lipid- und Ölbio-  
20 synthese stattfindet, in Samenzellen, wie den Zellen des Endosperms und des sich entwickelnden Embryos. Geeignete Promotoren sind der Nappingen-Promotor aus Raps (US 5,608,152), der USP-Promotor aus *Vicia faba* (Baeumlein et al., Mol Gen Genet, 1991, 225 (3):459-67), der Oleosin-Promotor aus *Arabidopsis* (WO 98/45461), der Phaseolin-Promotor aus *Phaseolus vulgaris* (US 5,504,200), der Bce4-Promotor aus  
25 *Brassica* (WO 91/13980) oder der Legumin-B4-Promotor (LeB4; Baeumlein et al., 1992, Plant Journal, 2 (2):233-9) sowie Promotoren, welche die samenspezifische Expression in Monokotyledonen-Pflanzen, wie Mais, Gerste, Weizen, Roggen, Reis usw. herbeiführen. Geeignete beachtenswerte Promotoren sind der lpt2- oder lpt1-  
30 Gen-Promotor aus Gerste (WO 95/15389 und WO 95/23230) oder die in WO 99/16890 beschriebenen (Promotoren aus dem Gersten-Hordein-Gen, dem Reis-Glutelin-Gen, dem Reis-Oryzin-Gen, dem Reis-Prolamin-Gen, dem Weizen-Gliadin-Gen, Weizen-Glutelin-Gen, dem Mais-Zein-Gen, dem Hafer-Glutelin-Gen, dem Sorghum-Kasirin-Gen, dem Roggen-Secalin-Gen).

- Insbesondere kann die multiparallele Expression der im Verfahren verwendeten  $\Delta$ -12-  
35 Desaturasen,  $\omega$ -3-Desaturasen,  $\Delta$ -9-Elongasen,  $\Delta$ -6-Desaturasen,  $\Delta$ -8-Desaturasen,  $\Delta$ -6-Elongasen,  $\Delta$ -5-Desaturasen,  $\Delta$ -5-Elongasen und/oder  $\Delta$ -4-Desaturasen gewünscht sein. Die Einführung solcher Expressionskassetten kann über eine simultane Transformation mehrerer einzelner Expressionskonstrukte erfolgen oder bevorzugt durch Kombination mehrerer Expressionskassetten auf einem Konstrukt. Auch können  
40 mehrere Vektoren mit jeweils mehreren Expressionskassetten transformiert und auf die Wirtszelle übertragen werden.

Ebenfalls besonders geeignet sind Promotoren, welche die plastidenspezifische Expression herbeiführen, da Plastiden das Kompartiment sind, in dem die Vorläufer sowie einige Endprodukte der Lipidbiosynthese synthetisiert werden. Geeignete Promotoren, wie der virale RNA-Polymerase-Promotor, sind beschrieben in  
 5 WO 95/16783 und WO 97/06250, und der *clpP*-Promotor aus *Arabidopsis*, beschrieben in WO 99/46394.

Vektor-DNA lässt sich in prokaryotische oder eukaryotische Zellen über herkömmliche Transformations- oder Transfektionstechniken einbringen. Die Begriffe "Transformation" und "Transfektion", Konjugation und Transduktion, wie hier verwendet, sollen eine  
 10 Vielzahl von im Stand der Technik bekannten Verfahren zum Einbringen fremder Nukleinsäure (z.B. DNA) in eine Wirtszelle, einschließlich Calciumphosphat- oder Calciumchlorid-Coprazipitation, DEAE-Dextran-vermittelte Transfektion, Lipofektion, natürliche Kompetenz, chemisch vermittelter Transfer, Elektroporation oder Teilchenbeschuss, umfassen. Geeignete Verfahren zur Transformation oder Transfektion  
 15 von Wirtszellen, einschließlich Pflanzenzellen, lassen sich finden in Sambrook et al. (Molecular Cloning: A Laboratory Manual., 2. Aufl., Cold Spring Harbor Laboratory, Cold Spring Harbor Laboratory Press, Cold Spring Harbor, NY, 1989) und anderen Labor-Handbüchern, wie Methods in Molecular Biology, 1995, Bd. 44, Agrobacterium protocols, Hrsgb: Gartland und Davey, Humana Press, Totowa, New Jersey.

20 Die vorteilhafterweise verwendeten Wirtsorganismen sind Pflanzenzellen vorzugsweise Pflanzen oder Teile davon. Besonders bevorzugt sind Pflanzen, wie Ölsamen- oder Ölfruchtpflanzen, die große Mengen an Lipidverbindungen enthalten, wie Raps, Nachtkerze, Hanf, Diestel, Erdnuss, Canola, Lein, Soja, Saflor, Sareptasenf, Sonnenblume, Borretsch, oder Pflanzen, wie Mais, Weizen, Roggen, Hafer, Triticale, Reis,  
 25 Gerste, Baumwolle, Maniok, Pfeffer, Tagetes, Solanaceen-Pflanzen, wie Kartoffel, Tabak, Aubergine und Tomate, Vicia-Arten, Erbse, Alfalfa, Buschpflanzen (Kaffee, Kakao, Tee), Salix-Arten, Bäume (Ölplume, Kokosnuss) sowie ausdauernde Gräser und Futterfeldfrüchte. Besonders bevorzugte erfindungsgemäße Pflanzen sind  
 30 Ölfruchtpflanzen, wie Soja, Erdnuss, Raps, Canola, Lein, Hanf, Nachtkerze, Sonnenblume, Saflor, Bäume (Ölpalme, Kokosnuss).

Ein weiterer erfindungsgemäßer Gegenstand ist, wie oben beschrieben, eine isolierte Nukleinsäuresequenz, die für Polypeptide mit  $\Delta$ -5-Elongase-Aktivität codiert und die die in in SEQ ID NO: 197 dargestellte Sequenz hat, wobei die durch die Nukleinsäuresequenz codierte Elongase  $C_{16}$ - und  $C_{18}$ - Fettsäuren mit einer Doppelbindung nicht  
 35 elongiert. Auch mehrfach ungesättigte  $C_{18}$ -Fettsäuren mit einer  $\Delta$ 6-Doppelbindung oder  $C_{22}$ -Fettsäuren werden nicht umgesetzt. Durch die enzymatische Aktivität werden vorteilhaft nur mehrfach ungesättigte  $C_{20}$ -Fettsäuren mit einer  $\Delta$ 5-Doppelbindung elongiert. Weitere Erfindungsgegenstände sind, wie oben beschrieben, eine  $\Delta$ -6-Elongase,  $\Delta$ -6-Desaturase und eine  $\Delta$ -12-Desaturase.

40 Der Begriff "Nukleinsäure(molekül)", wie hier verwendet, umfasst in einer vorteilhaften Ausführungsform zudem die am 3'- und am 5'-Ende des kodierenden Genbereichs

gelegene untranslatierte Sequenz: mindestens 500, bevorzugt 200, besonders bevorzugt 100 Nukleotide der Sequenz stromaufwärts des 5'-Endes des kodierenden Bereichs und mindestens 100, bevorzugt 50, besonders bevorzugt 20 Nukleotide der Sequenz stromabwärts des 3'-Endes des kodierenden Genbereichs. Ein "isoliertes" Nukleinsäuremolekül wird von anderen Nukleinsäuremolekülen abgetrennt, die in der natürlichen Quelle der Nukleinsäure vorliegen. Eine "isolierte" Nukleinsäure hat vorzugsweise keine Sequenzen, welche die Nukleinsäure in der genomischen DNA des Organismus, aus dem die Nukleinsäure stammt, natürlicherweise flankieren (z.B. Sequenzen, die sich an den 5'- und 3'-Enden der Nukleinsäure befinden). Bei verschiedenen Ausführungsformen kann das isolierte  $\Delta$ -12-Desaturase-,  $\omega$ -3-Desaturase-,  $\Delta$ -9-Elongase-,  $\Delta$ -6-Desaturase-,  $\Delta$ -8-Desaturase-,  $\Delta$ -6-Elongase-,  $\Delta$ -5-Desaturase-,  $\Delta$ -5-Elongase- oder  $\Delta$ -4-Desaturasemolekül zum Beispiel weniger als etwa 5 kb, 4 kb, 3 kb, 2 kb, 1 kb, 0,5 kb oder 0,1 kb an Nukleotidsequenzen enthalten, die natürlicherweise das Nukleinsäuremolekül in der genomischen DNA der Zelle, aus der die Nukleinsäure stammt flankieren.

Die im Verfahren verwendeten Nukleinsäuremoleküle, z.B. ein Nukleinsäuremolekül mit einer Nukleotidsequenz der SEQ ID NO: 1, SEQ ID NO: 3, SEQ ID NO: 5, SEQ ID NO: 7, SEQ ID NO: 9, SEQ ID NO: 11, SEQ ID NO: 13, SEQ ID NO: 15, SEQ ID NO: 17, SEQ ID NO: 19, SEQ ID NO: 21, SEQ ID NO: 23, SEQ ID NO: 25, SEQ ID NO: 27, SEQ ID NO: 29, SEQ ID NO: 31, SEQ ID NO: 33, SEQ ID NO: 35, SEQ ID NO: 37, SEQ ID NO: 39, SEQ ID NO: 41, SEQ ID NO: 43, SEQ ID NO: 45, SEQ ID NO: 47, SEQ ID NO: 49, SEQ ID NO: 51, SEQ ID NO: 53, SEQ ID NO: 59, SEQ ID NO: 61, SEQ ID NO: 63, SEQ ID NO: 65, SEQ ID NO: 67, SEQ ID NO: 69, SEQ ID NO: 71, SEQ ID NO: 73, SEQ ID NO: 75, SEQ ID NO: 77, SEQ ID NO: 79, SEQ ID NO: 81, SEQ ID NO: 83, SEQ ID NO: 85, SEQ ID NO: 89, SEQ ID NO: 91, SEQ ID NO: 93, SEQ ID NO: 95, SEQ ID NO: 97, SEQ ID NO: 99, SEQ ID NO: 101, SEQ ID NO: 103, SEQ ID NO: 111, SEQ ID NO: 113, SEQ ID NO: 117, SEQ ID NO: 119, SEQ ID NO: 131, SEQ ID NO: 133, SEQ ID NO: 135, SEQ ID NO: 137, SEQ ID NO: 183, SEQ ID NO: 193, SEQ ID NO: 197, SEQ ID NO: 199 oder SEQ ID NO: 201 oder eines Teils davon, kann unter Verwendung molekularbiologischer Standardtechniken und der hier bereitgestellten Sequenzinformation isoliert werden. Auch kann Mithilfe von Vergleichsalgorithmen beispielsweise eine homologe Sequenz oder homologe, konservierte Sequenzbereiche auf DNA oder Aminosäureebene identifiziert werden. Diese können als Hybridisierungssonde sowie Standard-Hybridisierungstechniken (wie z.B. beschrieben in Sambrook et al., Molecular Cloning: A Laboratory Manual. 2. Aufl., Cold Spring Harbor Laboratory, Cold Spring Harbor Laboratory Press, Cold Spring Harbor, NY, 1989) zur Isolierung weiterer im Verfahren nützlicher Nukleinsäuresequenzen verwendet werden. Überdies lässt sich ein Nukleinsäuremolekül, umfassend eine vollständige Sequenz der SEQ ID NO: 1, SEQ ID NO: 3, SEQ ID NO: 5, SEQ ID NO: 7, SEQ ID NO: 9, SEQ ID NO: 11, SEQ ID NO: 13, SEQ ID NO: 15, SEQ ID NO: 17, SEQ ID NO: 19, SEQ ID NO: 21, SEQ ID NO: 23, SEQ ID NO: 25, SEQ ID NO: 27, SEQ ID NO: 29, SEQ ID NO: 31, SEQ ID NO: 33, SEQ ID NO: 35, SEQ ID NO: 37, SEQ ID NO: 39, SEQ ID NO: 41, SEQ ID NO: 43, SEQ ID NO: 45, SEQ ID NO: 47, SEQ ID NO: 49, SEQ ID NO: 51, SEQ ID NO: 53, SEQ ID



NO: 59, SEQ ID NO: 61, SEQ ID NO: 63, SEQ ID NO: 65, SEQ ID NO: 67, SEQ ID NO: 69, SEQ ID NO: 71, SEQ ID NO: 73, SEQ ID NO: 75, SEQ ID NO: 77, SEQ ID NO: 79, SEQ ID NO: 81, SEQ ID NO: 83, SEQ ID NO: 85, SEQ ID NO: 89, SEQ ID NO: 91, SEQ ID NO: 93, SEQ ID NO: 95, SEQ ID NO: 97, SEQ ID NO: 99, SEQ ID NO: 101, SEQ ID NO: 103, SEQ ID NO: 111, SEQ ID NO: 113, SEQ ID NO: 117, SEQ ID NO: 119, SEQ ID NO: 131, SEQ ID NO: 133, SEQ ID NO: 135, SEQ ID NO: 137, SEQ ID NO: 183, SEQ ID NO: 193, SEQ ID NO: 197, SEQ ID NO: 199 oder SEQ ID NO: 201 oder einen Teil davon, durch Polymerasekettenreaktion isolieren, wobei Oligonukleotidprimer, die auf der Basis dieser Sequenz oder von Teilen davon, verwendet werden (z.B. kann ein Nukleinsäuremolekül, umfassend die vollständigen Sequenz oder einen Teil davon, durch Polymerasekettenreaktion unter Verwendung von Oligonukleotidprimern isoliert werden, die auf der Basis dieser gleichen Sequenz erstellt worden sind). Zum Beispiel lässt sich mRNA aus Zellen isolieren (z.B. durch das Guanidiniumthiocyanat-Extraktionsverfahren von Chirgwin et al. (1979) *Biochemistry* 18:5294-5299) und cDNA mittels Reverser Transkriptase (z.B. Moloney-MLV-Reverse-Transkriptase, erhältlich von Gibco/BRL, Bethesda, MD, oder AMV-Reverse-Transkriptase, erhältlich von Seikagaku America, Inc., St.Petersburg, FL) herstellen. Synthetische Oligonukleotidprimer zur Amplifizierung mittels Polymerasekettenreaktion lassen sich auf der Basis einer der in SEQ ID NO: 1, SEQ ID NO: 3, SEQ ID NO: 5, SEQ ID NO: 7, SEQ ID NO: 9, SEQ ID NO: 11, SEQ ID NO: 13, SEQ ID NO: 15, SEQ ID NO: 17, SEQ ID NO: 19, SEQ ID NO: 21, SEQ ID NO: 23, SEQ ID NO: 25, SEQ ID NO: 27, SEQ ID NO: 29, SEQ ID NO: 31, SEQ ID NO: 33, SEQ ID NO: 35, SEQ ID NO: 37, SEQ ID NO: 39, SEQ ID NO: 41, SEQ ID NO: 43, SEQ ID NO: 45, SEQ ID NO: 47, SEQ ID NO: 49, SEQ ID NO: 51, SEQ ID NO: 53, SEQ ID NO: 59, SEQ ID NO: 61, SEQ ID NO: 63, SEQ ID NO: 65, SEQ ID NO: 67, SEQ ID NO: 69, SEQ ID NO: 71, SEQ ID NO: 73, SEQ ID NO: 75, SEQ ID NO: 77, SEQ ID NO: 79, SEQ ID NO: 81, SEQ ID NO: 83, SEQ ID NO: 85, SEQ ID NO: 89, SEQ ID NO: 91, SEQ ID NO: 93, SEQ ID NO: 95, SEQ ID NO: 97, SEQ ID NO: 99, SEQ ID NO: 101, SEQ ID NO: 103, SEQ ID NO: 111, SEQ ID NO: 113, SEQ ID NO: 117, SEQ ID NO: 119, SEQ ID NO: 131, SEQ ID NO: 133, SEQ ID NO: 135, SEQ ID NO: 137, SEQ ID NO: 183, SEQ ID NO: 193, SEQ ID NO: 197, SEQ ID NO: 199 oder SEQ ID NO: 201 gezeigten Sequenzen oder Mithilfe der in SEQ ID NO: 2, SEQ ID NO: 4, SEQ ID NO: 6, SEQ ID NO: 8, SEQ ID NO: 10, SEQ ID NO: 12, SEQ ID NO: 14, SEQ ID NO: 16, SEQ ID NO: 18, SEQ ID NO: 20, SEQ ID NO: 22, SEQ ID NO: 24, SEQ ID NO: 26, SEQ ID NO: 28, SEQ ID NO: 30, SEQ ID NO: 32, SEQ ID NO: 34, SEQ ID NO: 36, SEQ ID NO: 38, SEQ ID NO: 40, SEQ ID NO: 42, SEQ ID NO: 44, SEQ ID NO: 46, SEQ ID NO: 48, SEQ ID NO: 50, SEQ ID NO: 52, SEQ ID NO: 54, SEQ ID NO: 60, SEQ ID NO: 62, SEQ ID NO: 64, SEQ ID NO: 66, SEQ ID NO: 68, SEQ ID NO: 70, SEQ ID NO: 72, SEQ ID NO: 74, SEQ ID NO: 76, SEQ ID NO: 78, SEQ ID NO: 80, SEQ ID NO: 82, SEQ ID NO: 84, SEQ ID NO: 86, SEQ ID NO: 88, SEQ ID NO: 92, SEQ ID NO: 94, SEQ ID NO: 96, SEQ ID NO: 98, SEQ ID NO: 100, SEQ ID NO: 102, SEQ ID NO: 104, SEQ ID NO: 112, SEQ ID NO: 114, SEQ ID NO: 118, SEQ ID NO: 120, SEQ ID NO: 132, SEQ ID NO: 134, SEQ ID NO: 136, SEQ ID NO: 138, SEQ ID NO: 184, SEQ ID NO: 194, SEQ ID NO: 198, SEQ ID NO: 200 oder SEQ ID NO: 202 dargestellten Aminosäuresequenzen erstellen. Eine der vorgenannten Nukleinsäuren kann unter

Verwendung von cDNA oder alternativ von genomischer DNA als Matrize und geeigneten Oligonukleotidprimern gemäß Standard-PCR-Amplifikationstechniken amplifiziert werden. Die so amplifizierte Nukleinsäure kann in einen geeigneten Vektor kloniert werden und mittels DNA-Sequenzanalyse charakterisiert werden. Oligonukleotide, die einer Desaturase-Nukleotidsequenz entsprechen, können durch Standard-Syntheseverfahren, beispielsweise mit einem automatischen DNA-Synthesegerät, hergestellt werden.

Homologe der verwendeten  $\Delta$ -12-Desaturase-,  $\omega$ -3-Desaturase-,  $\Delta$ -9-Elongase-,  $\Delta$ -6-Desaturase-,  $\Delta$ -8-Desaturase-,  $\Delta$ -6-Elongase-,  $\Delta$ -5-Desaturase-,  $\Delta$ -5-Elongase- oder  $\Delta$ -4-Desaturase-Nukleinsäuresequenzen mit der Sequenz SEQ ID NO: 1, SEQ ID NO: 3, SEQ ID NO: 5, SEQ ID NO: 7, SEQ ID NO: 9, SEQ ID NO: 11, SEQ ID NO: 13, SEQ ID NO: 15, SEQ ID NO: 17, SEQ ID NO: 19, SEQ ID NO: 21, SEQ ID NO: 23, SEQ ID NO: 25, SEQ ID NO: 27, SEQ ID NO: 29, SEQ ID NO: 31, SEQ ID NO: 33, SEQ ID NO: 35, SEQ ID NO: 37, SEQ ID NO: 39, SEQ ID NO: 41, SEQ ID NO: 43, SEQ ID NO: 45, SEQ ID NO: 47, SEQ ID NO: 49, SEQ ID NO: 51, SEQ ID NO: 53, SEQ ID NO: 59, SEQ ID NO: 61, SEQ ID NO: 63, SEQ ID NO: 65, SEQ ID NO: 67, SEQ ID NO: 69, SEQ ID NO: 71, SEQ ID NO: 73, SEQ ID NO: 75, SEQ ID NO: 77, SEQ ID NO: 79, SEQ ID NO: 81, SEQ ID NO: 83, SEQ ID NO: 85, SEQ ID NO: 89, SEQ ID NO: 91, SEQ ID NO: 93, SEQ ID NO: 95, SEQ ID NO: 97, SEQ ID NO: 99, SEQ ID NO: 101, SEQ ID NO: 103, SEQ ID NO: 111, SEQ ID NO: 113, SEQ ID NO: 117, SEQ ID NO: 119, SEQ ID NO: 131, SEQ ID NO: 133, SEQ ID NO: 135, SEQ ID NO: 137, SEQ ID NO: 183, SEQ ID NO: 193, SEQ ID NO: 197, SEQ ID NO: 199 oder SEQ ID NO: 201 bedeutet beispielsweise allelische Varianten mit mindestens etwa 50 oder 60 %, vorzugsweise mindestens etwa 60 oder 70 %, stärker bevorzugt mindestens etwa 70 oder 80 %, 90 % oder 95 % und noch stärker bevorzugt mindestens etwa 85 %, 86 %, 87 %, 88 %, 89 %, 90 %, 91 %, 92 %, 93 %, 94 %, 95 %, 96 %, 97 %, 98 %, 99 % oder mehr Identität bzw. Homologie zu einer in SEQ ID NO: 1, SEQ ID NO: 3, SEQ ID NO: 5, SEQ ID NO: 7, SEQ ID NO: 9, SEQ ID NO: 11, SEQ ID NO: 13, SEQ ID NO: 15, SEQ ID NO: 17, SEQ ID NO: 19, SEQ ID NO: 21, SEQ ID NO: 23, SEQ ID NO: 25, SEQ ID NO: 27, SEQ ID NO: 29, SEQ ID NO: 31, SEQ ID NO: 33, SEQ ID NO: 35, SEQ ID NO: 37, SEQ ID NO: 39, SEQ ID NO: 41, SEQ ID NO: 43, SEQ ID NO: 45, SEQ ID NO: 47, SEQ ID NO: 49, SEQ ID NO: 51, SEQ ID NO: 53, SEQ ID NO: 59, SEQ ID NO: 61, SEQ ID NO: 63, SEQ ID NO: 65, SEQ ID NO: 67, SEQ ID NO: 69, SEQ ID NO: 71, SEQ ID NO: 73, SEQ ID NO: 75, SEQ ID NO: 77, SEQ ID NO: 79, SEQ ID NO: 81, SEQ ID NO: 83, SEQ ID NO: 85, SEQ ID NO: 89, SEQ ID NO: 91, SEQ ID NO: 93, SEQ ID NO: 95, SEQ ID NO: 97, SEQ ID NO: 99, SEQ ID NO: 101, SEQ ID NO: 103, SEQ ID NO: 111, SEQ ID NO: 113, SEQ ID NO: 117, SEQ ID NO: 119, SEQ ID NO: 131, SEQ ID NO: 133, SEQ ID NO: 135, SEQ ID NO: 137, SEQ ID NO: 183, SEQ ID NO: 193, SEQ ID NO: 197, SEQ ID NO: 199 oder SEQ ID NO: 201 gezeigten Nukleotidsequenzen oder ihren Homologen, Derivaten oder Analoga oder Teilen davon. Weiterhin sind isolierte Nukleinsäuremoleküle einer Nukleotidsequenz, die an eine der in SEQ ID NO: 1, SEQ ID NO: 3, SEQ ID NO: 5, SEQ ID NO: 7, SEQ ID NO: 9, SEQ ID NO: 11, SEQ ID NO: 13, SEQ ID NO: 15, SEQ ID NO: 17, SEQ ID NO: 19, SEQ ID NO: 21, SEQ ID NO: 23, SEQ ID NO: 25, SEQ ID

NO: 27, SEQ ID NO: 29, SEQ ID NO: 31, SEQ ID NO: 33, SEQ ID NO: 35, SEQ ID NO: 37, SEQ ID NO: 39, SEQ ID NO: 41, SEQ ID NO: 43, SEQ ID NO: 45, SEQ ID NO: 47, SEQ ID NO: 49, SEQ ID NO: 51, SEQ ID NO: 53, SEQ ID NO: 59, SEQ ID NO: 61, SEQ ID NO: 63, SEQ ID NO: 65, SEQ ID NO: 67, SEQ ID NO: 69, SEQ ID NO: 71, SEQ ID NO: 73, SEQ ID NO: 75, SEQ ID NO: 77, SEQ ID NO: 79, SEQ ID NO: 81, SEQ ID NO: 83, SEQ ID NO: 85, SEQ ID NO: 89, SEQ ID NO: 91, SEQ ID NO: 93, SEQ ID NO: 95, SEQ ID NO: 97, SEQ ID NO: 99, SEQ ID NO: 101, SEQ ID NO: 103, SEQ ID NO: 111, SEQ ID NO: 113, SEQ ID NO: 117, SEQ ID NO: 119, SEQ ID NO: 131, SEQ ID NO: 133, SEQ ID NO: 135, SEQ ID NO: 137, SEQ ID NO: 183, SEQ ID NO: 193, SEQ ID NO: 197, SEQ ID NO: 199 oder SEQ ID NO: 201 gezeigten Nukleotidsequenzen oder einen Teil davon hybridisieren, z.B. unter stringenter Bedingungen hybridisiert. Unter einem Teil gemäß der Erfindung ist dabei zu verstehen, dass mindestens 25 Basenpaare (= bp), 50 bp, 75 bp, 100 bp, 125 bp oder 150 bp, bevorzugt mindestens 175 bp, 200 bp, 225 bp, 250 bp, 275 bp oder 300 bp, besonders bevorzugt 350 bp, 400 bp, 450 bp, 500 bp oder mehr Basenpaare für die Hybridisierung verwendet werden. Es kann auch vorteilhaft die Gesamtsequenz verwendet werden. Allelische Varianten umfassen insbesondere funktionelle Varianten, die sich durch Deletion, Insertion oder Substitution von Nukleotiden aus/in der in SEQ ID NO: 1, SEQ ID NO: 3, SEQ ID NO: 5, SEQ ID NO: 7, SEQ ID NO: 9, SEQ ID NO: 11, SEQ ID NO: 13, SEQ ID NO: 15, SEQ ID NO: 17, SEQ ID NO: 19, SEQ ID NO: 21, SEQ ID NO: 23, SEQ ID NO: 25, SEQ ID NO: 27, SEQ ID NO: 29, SEQ ID NO: 31, SEQ ID NO: 33, SEQ ID NO: 35, SEQ ID NO: 37, SEQ ID NO: 39, SEQ ID NO: 41, SEQ ID NO: 43, SEQ ID NO: 45, SEQ ID NO: 47, SEQ ID NO: 49, SEQ ID NO: 51, SEQ ID NO: 53, SEQ ID NO: 59, SEQ ID NO: 61, SEQ ID NO: 63, SEQ ID NO: 65, SEQ ID NO: 67, SEQ ID NO: 69, SEQ ID NO: 71, SEQ ID NO: 73, SEQ ID NO: 75, SEQ ID NO: 77, SEQ ID NO: 79, SEQ ID NO: 81, SEQ ID NO: 83, SEQ ID NO: 85, SEQ ID NO: 89, SEQ ID NO: 91, SEQ ID NO: 93, SEQ ID NO: 95, SEQ ID NO: 97, SEQ ID NO: 99, SEQ ID NO: 101, SEQ ID NO: 103, SEQ ID NO: 111, SEQ ID NO: 113, SEQ ID NO: 117, SEQ ID NO: 119, SEQ ID NO: 131, SEQ ID NO: 133, SEQ ID NO: 135, SEQ ID NO: 137, SEQ ID NO: 183, SEQ ID NO: 193, SEQ ID NO: 197, SEQ ID NO: 199 oder SEQ ID NO: 201 dargestellten Sequenz erhalten lassen, wobei aber die Absicht ist, dass die Enzymaktivität der davon herrührenden synthetisierten Proteine für die Insertion eines oder mehrerer Gene vorteilhafterweise beibehalten wird. Proteine, die noch die enzymatische Aktivität der  $\Delta$ -12-Desaturase,  $\omega$ -3-Desaturase,  $\Delta$ -9-Elongase,  $\Delta$ -6-Desaturase,  $\Delta$ -8-Desaturase,  $\Delta$ -6-Elongase,  $\Delta$ -5-Desaturase,  $\Delta$ -5-Elongase oder  $\Delta$ -4-Desaturase besitzen, das heißt deren Aktivität im wesentlichen nicht reduziert ist, bedeutet Proteine mit mindestens 10 %, vorzugsweise 20 %, besonders bevorzugt 30 %, ganz besonders bevorzugt 40 % der ursprünglichen Enzymaktivität, verglichen mit dem durch SEQ ID NO: 1, SEQ ID NO: 3, SEQ ID NO: 5, SEQ ID NO: 7, SEQ ID NO: 9, SEQ ID NO: 11, SEQ ID NO: 13, SEQ ID NO: 15, SEQ ID NO: 17, SEQ ID NO: 19, SEQ ID NO: 21, SEQ ID NO: 23, SEQ ID NO: 25, SEQ ID NO: 27, SEQ ID NO: 29, SEQ ID NO: 31, SEQ ID NO: 33, SEQ ID NO: 35, SEQ ID NO: 37, SEQ ID NO: 39, SEQ ID NO: 41, SEQ ID NO: 43, SEQ ID NO: 45, SEQ ID NO: 47, SEQ ID NO: 49, SEQ ID NO: 51, SEQ ID NO: 53, SEQ ID NO: 59, SEQ ID NO: 61, SEQ ID NO: 63, SEQ ID NO: 65, SEQ ID NO: 67, SEQ ID NO: 69, SEQ ID

NO: 71, SEQ ID NO: 73, SEQ ID NO: 75, SEQ ID NO: 77, SEQ ID NO: 79, SEQ ID NO: 81, SEQ ID NO: 83, SEQ ID NO: 85, SEQ ID NO: 89, SEQ ID NO: 91, SEQ ID NO: 93, SEQ ID NO: 95, SEQ ID NO: 97, SEQ ID NO: 99, SEQ ID NO: 101, SEQ ID NO: 103, SEQ ID NO: 111, SEQ ID NO: 113, SEQ ID NO: 117, SEQ ID NO: 119, SEQ ID NO: 131, SEQ ID NO: 133, SEQ ID NO: 135, SEQ ID NO: 137, SEQ ID NO: 183, SEQ ID NO: 193, SEQ ID NO: 197, SEQ ID NO: 199 oder SEQ ID NO: 201 kodierten Protein. Die Homologie wurde über den gesamten Aminosäure- bzw. Nukleinsäuresequenzbereich berechnet. Für das Vergleichen verschiedener Sequenzen stehen dem Fachmann eine Reihe von Programmen, die auf verschiedenen Algorithmen beruhen zur Verfügung. Dabei liefern die Algorithmen von Needleman und Wunsch oder Smith und Waterman besonders zuverlässige Ergebnisse. Für die Sequenzvergleiche wurde das Programm PileUp verwendet (J. Mol. Evolution., 25, 351-360, 1987, Higgins et al., CABIOS, 5 1989: 151-153) oder die Programme Gap und BestFit [Needleman and Wunsch (J. Mol. Biol. 48; 443-453 (1970) und Smith and Waterman (Adv. Appl. Math. 2; 482-489 (1981))], die im GCG Software-Paket [Genetics Computer Group, 575 Science Drive, Madison, Wisconsin, USA 53711 (1991)] enthalten sind. Die oben in Prozent angegebenen Sequenzhomologiewerte wurden mit dem Programm GAP über den gesamten Sequenzbereich mit folgenden Einstellungen ermittelt: Gap Weight: 50, Length Weight: 3, Average Match: 10.000 und Average Mismatch: 0.000. Die falls nicht anders angegeben als Standardeinstellungen immer für Sequenzvergleiche verwendet wurden.

Homologen der vorgenannten Nukleinsäuresequenzen bedeuten beispielsweise auch bakterielle, Pilz- und Pflanzenhomologen, verkürzte Sequenzen, einzelsträngige DNA oder RNA der kodierenden und nicht-kodierenden DNA-Sequenz oder auch Derivate, wie beispielsweise Promotorvarianten. Die Promotoren stromaufwärts der angegebenen Nukleotidsequenzen können durch einen oder mehrere Nukleotidaustausche, durch Insertion(en) und/oder Deletion(en) modifiziert werden, ohne dass jedoch die Funktionalität oder Aktivität der Promotoren gestört wird. Es ist weiterhin möglich, dass die Aktivität der Promotoren durch Modifikation ihrer Sequenz erhöht ist oder dass sie vollständig durch aktivere Promotoren, sogar aus heterologen Organismen, ersetzt werden.

Die vorgenannten Nukleinsäuren und Proteinmoleküle mit  $\Delta$ -12-Desaturase-,  $\omega$ -3-Desaturase-,  $\Delta$ -9-Elongase-,  $\Delta$ -6-Desaturase-,  $\Delta$ -8-Desaturase-,  $\Delta$ -6-Elongase-,  $\Delta$ -5-Desaturase-,  $\Delta$ -5-Elongase- und/oder  $\Delta$ -4-Desaturase-Aktivität, die am Stoffwechsel von Lipiden und Fettsäuren, PUFA-Cofaktoren und Enzymen oder am Transport lipophiler Verbindungen über Membranen beteiligt sind, werden im erfindungsgemäßen Verfahren zur Modulation der Produktion von PUFAs in transgenen Pflanzen, wie Mais, Weizen, Roggen, Hafer, Triticale, Reis, Gerste, Sojabohne, Erdnuss, Baumwolle, Linum Arten wie Öl- oder Faserlein, Brassica-Arten, wie Raps, Canola, Sareptasenf und Rübsen, Pfeffer, Sonnenblume, Borretsch, Nachtkerze und Tagetes, Solanacaen-Pflanzen, wie Kartoffel, Tabak, Aubergine und Tomate, Vicia-Arten, Erbse, Maniok, Alfalfa, Buschpflanzen (Kaffee, Kakao, Tee), Salix-Arten, Bäume (Ölpalme, Kokosnuss) und ausdauernden Gräsern und Futterfeldfrüchten, entweder direkt (z.B. wenn

die Überexpression oder Optimierung eines Fettsäurebiosynthese-Proteins einen direkten Einfluss auf die Ausbeute, Produktion und/oder Effizienz der Produktion der Fettsäure aus modifizierten Organismen hat) verwendet und/oder können eine indirekt  
5 Auswirkung haben, die dennoch zu einer Steigerung der Ausbeute, Produktion und/oder Effizienz der Produktion der PUFAs oder einer Abnahme unerwünschter Verbindungen führt (z.B. wenn die Modulation des Stoffwechsels von Lipiden und Fettsäuren, Cofaktoren und Enzymen zu Veränderungen der Ausbeute, Produktion und/oder Effizienz der Produktion oder der Zusammensetzung der gewünschten Verbindungen innerhalb der Zellen führt, was wiederum die Produktion einer oder  
10 mehrerer Fettsäuren beeinflussen kann).

Besonders zur Herstellung von PUFAs, bevorzugt von Arachidonsäure, Eicosapentaensäure oder Docosahexaensäure, eignen sich Brassicaceen, Boraginaceen, Primulaceen, oder Linaceen. Besonders geeignet zur Herstellung von PUFAs mit den erfindungsgemäßen Nukleinsäuresequenzen, vorteilhaft, wie beschrieben, in Kombination mit weiteren Desaturasen und Elongasen, sind Sareptasenf (*Brassica juncea*),  
15 Raps und *Camelina sativa*.

Die Kombination verschiedener Vorläufermoleküle und Biosyntheseenzyme führt zur Herstellung verschiedener Fettsäuremoleküle, was eine entscheidende Auswirkung auf die Zusammensetzung der Lipide hat. Da mehrfach ungesättigte Fettsäuren (= PUFAs)  
20 nicht nur einfach in Triacylglycerin sondern auch in Membranlipide eingebaut werden.

Besonders zur Herstellung von PUFAs, beispielsweise Stearidonsäure, Eicosapentaensäure und Docosahexaensäure eignen sich Brasicaceae, Boraginaceen, Primulaceen, oder Linaceen. Besonders vorteilhaft eignet sich Lein (*Linum usitatissimum*), *Brassica juncea* und *Camelina sativa* zur Herstellung von PUFAS mit dem erfindungsgemäßen Nukleinsäuresequenzen vorteilhaft, wie beschrieben, in Kombination mit weiteren Desaturasen und Elongasen.  
25

Die Lipidsynthese lässt sich in zwei Abschnitte unterteilen: die Synthese von Fettsäuren und ihre Bindung an sn-Glycerin-3-Phosphat sowie die Addition oder Modifikation einer polaren Kopfgruppe. Übliche Lipide, die in Membranen verwendet werden,  
30 umfassen Phospholipide, Glycolipide, Sphingolipide und Phosphoglyceride. Die Fettsäuresynthese beginnt mit der Umwandlung von Acetyl-CoA in Malonyl-CoA durch die Acetyl-CoA-Carboxylase oder in Acetyl-ACP durch die Acetyltransacylase. Nach einer Kondensationsreaktion bilden diese beiden Produktmoleküle zusammen Acetoacetyl-ACP, das über eine Reihe von Kondensations-, Reduktions- und Dehydratisierungsreaktionen umgewandelt wird, so dass ein gesättigtes Fettsäuremolekül mit der gewünschten Kettenlänge erhalten wird. Die Produktion der ungesättigten Fettsäuren aus diesen Molekülen wird durch spezifische Desaturasen katalysiert, und zwar  
35 entweder aerob mittels molekularem Sauerstoff oder anaerob (bezüglich der Fettsäuresynthese in Mikroorganismen siehe F.C. Neidhardt et al. (1996) *E. coli* und *Salmonella*. ASM Press: Washington, D.C., S. 612-636 und darin enthaltene Literaturstellen; Lengeler et al. (Hrsgb.) (1999) *Biology of Procaryotes*. Thieme: Stuttgart, New  
40

York, und die enthaltene Literaturstellen, sowie Magnuson, K., et al. (1993) Microbiological Reviews 57:522-542 und die enthaltenen Literaturstellen). Die so hergestellten an Phospholipide gebundenen Fettsäuren müssen anschließend wieder für die weitere Elongationen aus den Phospholipiden in den FettsäureCoA-Ester-Pool überführt werden. Dies ermöglichen Acyl-CoA:Lysophospholipid-Acyltransferasen. Weiterhin können diese Enzyme die elongierten Fettsäuren wieder von den CoA-Estern auf die Phospholipide übertragen. Diese Reaktionsabfolge kann gegebenenfalls mehrfach durchlaufen werden.

Vorläufer für die PUFA-Biosynthese sind beispielsweise Ölsäure, Linol- und Linolensäure. Diese C<sub>18</sub>-Kohlenstoff-Fettsäuren müssen auf C<sub>20</sub> und C<sub>22</sub> verlängert werden, damit Fettsäuren vom Eicosa- und Docosa-Kettentyp erhalten werden. Mithilfe der im Verfahren verwendeten Desaturasen wie der Δ-12-, ω3-, Δ-4-, Δ-5-, Δ-6- und Δ-8-Desaturasen und/oder der Δ-5-, Δ-6-, Δ-9-Elongasen können Arachidonsäure, Eicosapentaensäure, Docosapentaensäure oder Docosahexaensäure vorteilhaft Eicosapentaensäure und/oder Docosahexaensäure hergestellt werden und anschließend für verschiedene Zwecke bei Nahrungsmittel-, Futter-, Kosmetik- oder pharmazeutischen Anwendungen verwendet werden. Mit den genannten Enzymen können C<sub>20</sub>- und/oder C<sub>22</sub>-Fettsäuren mit mindestens zwei vorteilhaft mindestens drei, vier, fünf oder sechs Doppelbindungen im Fettsäuremolekül, vorzugsweise C<sub>20</sub>- oder C<sub>22</sub>-Fettsäuren mit vorteilhaft vier, fünf oder sechs Doppelbindungen im Fettsäuremolekül hergestellt werden. Die Desaturierung kann vor oder nach Elongation der entsprechenden Fettsäure erfolgen. Daher führen die Produkte der Desaturaseaktivitäten und der möglichen weiteren Desaturierung und Elongation zu bevorzugten PUFAs mit höherem Desaturierungsgrad, einschließlich einer weiteren Elongation von C<sub>20</sub> zu C<sub>22</sub>-Fettsäuren, zu Fettsäuren wie γ-Linolensäure, Dihomo-γ-linolensäure, Arachidonsäure, Stearidonsäure, Eicosatetraensäure oder Eicosapentaensäure. Substrate der verwendeten Desaturasen und Elongasen im erfindungsgemäßen Verfahren sind C<sub>16</sub>-, C<sub>18</sub>- oder C<sub>20</sub>-Fettsäuren wie zum Beispiel Linolsäure, γ-Linolensäure, α-Linolensäure, Dihomo-γ-linolensäure, Eicosatetraensäure oder Stearidonsäure. Bevorzugte Substrate sind Linolsäure, γ-Linolensäure und/oder α-Linolensäure, Dihomo-γ-linolensäure bzw. Arachidonsäure, Eicosatetraensäure oder Eicosapentaensäure. Die synthetisierten C<sub>20</sub>- oder C<sub>22</sub>-Fettsäuren mit mindestens zwei, drei, vier, fünf oder sechs, vorteilhaft mit mindestens vier, fünf oder sechs Doppelbindungen in der Fettsäure fallen im erfindungsgemäßen Verfahren in Form der freien Fettsäure oder in Form ihrer Ester beispielsweise in Form ihrer Glyceride an.

Unter dem Begriff "Glycerid" wird ein mit ein, zwei oder drei Carbonsäureresten verestertes Glycerin verstanden (Mono-, Di- oder Triglycerid). Unter "Glycerid" wird auch ein Gemisch an verschiedenen Glyceriden verstanden. Das Glycerid oder das Glyceridgemisch kann weitere Zusätze, z.B. freie Fettsäuren, Antioxidantien, Proteine, Kohlenhydrate, Vitamine und/oder andere Substanzen enthalten.

Unter einem "Glycerid" im Sinne des erfindungsgemäßen Verfahrens werden ferner vom Glycerin abgeleitete Derivate verstanden. Dazu zählen neben den oben beschrie-

benen Fettsäureglyceriden auch Glycerophospholipide und Glyceroglycolipide. Bevorzugt seien hier die Glycerophospholipide wie Lecithin (Phosphatidylcholin), Cardiolipin, Phosphatidylglycerin, Phosphatidylserin und Alkylacylglycerophospholipide beispielhaft genannt.

- 5 Ferner müssen Fettsäuren anschließend an verschiedene Modifikationsorte transportiert und in das Triacylglycerin-Speicherlipid eingebaut werden. Ein weiterer wichtiger Schritt bei der Lipidsynthese ist der Transfer von Fettsäuren auf die polaren Kopfgruppen, beispielsweise durch Glycerin-Fettsäure-Acyltransferase (siehe Frentzen, 1998, Lipid, 100(4-5):161-166).
- 10 Veröffentlichungen über die Pflanzen-Fettsäurebiosynthese, Desaturierung, den Lipidstoffwechsel und Membrantransport von fetthaltigen Verbindungen, die Betaoxidation, Fettsäuremodifikation und Cofaktoren, Triacylglycerin-Speicherung und -Assemblierung einschließlich der Literaturstellen darin siehe in den folgenden Artikeln: Kinney, 1997, Genetic Engineering, Hrsgb.: JK Setlow, 19:149-166; Ohlrogge und
- 15 Browse, 1995, Plant Cell 7:957-970; Shanklin und Cahoon, 1998, Annu. Rev. Plant Physiol. Plant Mol. Biol. 49:611-641; Voelker, 1996, Genetic Engineering, Hrsgb.: JK Setlow, 18:111-13; Gerhardt, 1992, Prog. Lipid R. 31:397-417; Gühnmann-Schäfer & Kindl, 1995, Biochim. Biophys Acta 1256:181-186; Kunau et al., 1995, Prog. Lipid Res. 34:267-342; Stymne et al., 1993, in: Biochemistry and Molecular Biology of Membrane
- 20 and Storage Lipids of Plants, Hrsgb.: Murata und Somerville, Rockville, American Society of Plant Physiologists, 150-158, Murphy & Ross 1998, Plant Journal. 13(1):1-16.

Die im Verfahren hergestellten PUFAs, umfassen eine Gruppe von Molekülen, die höhere Tiere nicht mehr synthetisieren können und somit aufnehmen müssen oder die

25 höhere Tiere nicht mehr ausreichend selbst herstellen können und somit zusätzlich aufnehmen müssen, obwohl sie leicht von anderen Organismen, wie Bakterien, synthetisiert werden, beispielsweise können Katzen Arachidonsäure nicht mehr synthetisieren.

Unter Phospholipiden im Sinne der Erfindung sind zu verstehen Phosphatidylcholin,

30 Phosphatidylethanolamin, Phosphatidylserin, Phosphatidylglycerin und/oder Phosphatidylinositol vorteilhafterweise Phosphatidylcholin.

Die Begriffe "Produktion" oder "Produktivität" sind im Fachgebiet bekannt und beinhalten die Konzentration des Fermentationsproduktes (Verbindungen der Formel I), das in

35 einer bestimmten Zeitspanne und einem bestimmten Fermentationsvolumen gebildet wird (z.B. kg Produkt pro Stunde pro Liter). Sie umfassen auch die Produktivität innerhalb einer Pflanzenzelle oder einer Pflanze, das heißt den Gehalt an den gewünschten im Verfahren hergestellten Fettsäuren bezogen auf den Gehalt an allen Fettsäuren in dieser Zelle oder Pflanze. Der Begriff Effizienz der Produktion umfasst die Zeit, die zur Erzielung einer bestimmten Produktionsmenge nötig ist (z.B. wie lange

40 die Zelle zur Aufrichtung einer bestimmten Durchsatzrate einer Feinchemikalie benötigt). Der Begriff "Ausbeute" oder "Produkt/Kohlenstoff-Ausbeute" ist im Fachge-

biet bekannt und umfasst die Effizienz der Umwandlung der Kohlenstoffquelle in das Produkt (d.h. die Feinchemikalie). Dies wird gewöhnlich beispielsweise ausgedrückt als kg Produkt pro kg Kohlenstoffquelle. Durch Erhöhen der Ausbeute oder Produktion der Verbindung wird die Menge der gewonnenen Moleküle oder der geeigneten  
5 gewonnenen Moleküle dieser Verbindung in einer bestimmten Kulturmenge über einen festgelegten Zeitraum erhöht.

Die Begriffe "Biosynthese" oder "Biosyntheseweg" sind im Fachgebiet bekannt und umfassen die Synthese einer Verbindung, vorzugsweise einer organischen Verbindung, durch eine Zelle aus Zwischenverbindungen, beispielsweise in einem Mehrschritt- und stark regulierten Prozess.  
10

Die Begriffe "Abbau" oder "Abbauweg" sind im Fachgebiet bekannt und umfassen die Spaltung einer Verbindung, vorzugsweise einer organischen Verbindung, durch eine Zelle in Abbauprodukte (allgemeiner gesagt, kleinere oder weniger komplexe Moleküle) beispielsweise in einem Mehrschritt- und stark regulierten Prozess.

15 Der Begriff "Stoffwechsel" ist im Fachgebiet bekannt und umfasst die Gesamtheit der biochemischen Reaktionen, die in einem Organismus stattfinden. Der Stoffwechsel einer bestimmten Verbindung (z.B. der Stoffwechsel einer Fettsäure) umfasst dann die Gesamtheit der Biosynthese-, Modifikations- und Abbauege dieser Verbindung in der Zelle, die diese Verbindung betreffen.

20 Diese Erfindung wird durch die nachstehenden Beispiele weiter veranschaulicht, die nicht als beschränkend aufgefasst werden sollten. Der Inhalt sämtlicher in dieser Patentanmeldung zitierten Literaturstellen, Patentanmeldungen, Patente und veröffentlichten Patentanmeldungen ist hier durch Bezugnahme aufgenommen.

#### Beispiele

25 Beispiel 1: Allgemeine Klonierungsverfahren:

Die Klonierungsverfahren wie z.B. Restriktionsspaltungen, Agarose-Gelelektrophorese, Reinigung von DNA-Fragmenten, Transfer von Nukleinsäuren auf Nitrozellulose und Nylon Membranen, Verknüpfen von DNA-Fragmenten, Transformation von Escherichia coli Zellen, Anzucht von Bakterien und die Sequenzanalyse rekombinanter DNA  
30 wurden wie bei Sambrook et al. (1989) (Cold Spring Harbor Laboratory Press: ISBN 0-87969-309-6) beschrieben durchgeführt.

Beispiel 2: Sequenzanalyse rekombinanter DNA:

Die Sequenzierung rekombinanter DNA-Moleküle erfolgte mit einem Laserfluoreszenz-DNA-Sequenzierer der Firma ABI nach der Methode von Sanger (Sanger et al. (1977) Proc. Natl. Acad. Sci. USA74, 5463-5467). Fragmente resultierend aus einer Polymerase Kettenreaktion wurden zur Vermeidung von Polymerasefehlern in zu exprimierenden Konstrukten sequenziert und überprüft.  
35



### Beispiel 3: Klonierung von Genen aus *Oncorhynchus mykiss*

Durch Suche nach konservierten Bereichen in den Proteinsequenzen entsprechend der in der Anmeldung aufgeführten Elongase-Gene wurden zwei Sequenzen mit entsprechenden Motiven in der Sequenzdatenbank von Genbank identifiziert.

Gen-Name	Genbank No	Aminosäuren
OmELO2	CA385234, CA364848, CA366480	264
OmELO3	CA360014, CA350786	295

- 5 Gesamt-RNA von *Oncorhynchus mykiss* wurde mit Hilfe des RNAeasy Kits der Firma Qiagen (Valencia, CA, US) isoliert. Aus der Gesamt-RNA wurde mit Hilfe von oligo-dT-Cellulose poly-A+ RNA (mRNA) isoliert (Sambrook et al., 1989). Die RNA wurde mit dem Reverse Transcription System Kit von Promega revers transkribiert und die synthetisierte cDNA in den lambda ZAP Vektor (lambda ZAP Gold, Stratagene)
- 10 kloniert. Entsprechend Herstellerangaben wurde die cDNA zur Plasmid-DNA entpackt. Die cDNA-Plasmid-Bank wurde dann für die PCR zur Klonierung von Expressionsplasmiden verwendet.

### Beispiel 4: Klonierung von Expressionsplasmiden zur heterologen Expression in Hefen

- 15 Für die Klonierung der zwei Sequenzen zur heterologen Expression in Hefen wurden folgende Oligonukleotide für die PCR-Reaktion verwendet:

Primer	Nukleotidsequenz
5' f* OmELO2	5' aagcttacataatggcttcaacatggcaa (SEQ ID NO: 179)
3' r* OmELO2	5' ggatccttatgtcttcttgccttctggt (SEQ ID NO: 180)
5' f OmELO3	5' aagcttacataatggagactttta (SEQ ID NO: 181)
3' r OmELO3	5' ggatccttcagtcctccctcactttcc (SEQ ID NO: 182)

\* f: forward, r: reverse

Zusammensetzung des PCR-Ansatzes (50 µL):

- 5,00 µL Template cDNA
- 5,00 µL 10x Puffer (Advantage-Polymerase)+ 25mM MgCl<sub>2</sub>
- 20 5,00 µL 2mM dNTP
- 1,25 µL je Primer (10 pmol/µL)
- 0,50 µL Advantage-Polymerase
- Die Advantage-Polymerase von Clontech wurden eingesetzt.

## Reaktionsbedingungen der PCR:

Anlagerungstemperatur: 1 min 55°C  
 Denaturierungstemperatur: 1 min 94°C  
 Elongationstemperatur: 2 min 72°C

5 Anzahl der Zyklen: 35

Das PCR Produkt wurde für 2 h bei 37 °C mit den Restriktionsenzymen HindIII und BamHI inkubiert. Der Hefe-Expressionsvektor pYES3 (Invitrogen) wurde in gleicherweise inkubiert. Anschliessend wurde das 812 bp bzw. 905 bp große PCR Produkt sowie der Vektor durch Agarose-Gelelektrophorese aufgetrennt und die entsprechenden DNA-Fragmente ausgeschnitten. Die Aufreinigung der DNA erfolgte mittels Qiagen Gel purification Kit gemäss Herstellerangaben. Anschliessend wurden Vektor und Elongase cDNA ligiert. Dazu wurde das Rapid Ligation Kit von Roche verwendet. Die entstandenen Plasmide pYES3-OmELO2 und pYES3-OmELO3 wurden durch Sequenzierung verifiziert und in den Saccharomyces Stamm INVSc1 (Invitrogen) durch

10  
15  
20

Elektroporation (1500 V) transformiert. Zur Kontrolle wurde pYES3 parallel transformiert. Anschliessend wurden die Hefen auf Komplett-Minimalmedium ohne Tryptophan mit 2 % Glucose ausplattiert. Zellen, die auf ohne Tryptophan im Medium wachstumsfähig waren, enthalten damit die entsprechenden Plasmide pYES3, pYES3-OmELO2 (SEQ ID NO: 51) und pYES3-OmELO3 (SEQ ID NO: 53). Nach der Selektion wurden je zwei Transformaten zur weiteren funktionellen Expression ausgewählt.

Beispiel 5: Klonierung von Expressionsplasmiden zur Samen-spezifischen Expression in Pflanzen

Für die Transformation von Pflanzen wurde ein weiterer Transformationsvektor auf Basis von pSUN-USP erzeugt. Dazu wurde mit folgendem Primerpaar NotI-Schnittstellen am 5' und 3'-Ende des kodierenden Sequenz eingefügt:

25

PSUN-OmELO2

Forward: 5'-GCGGCCGCATAATGGCTTCAACATGGCAA (SEQ ID NO: 175)

Reverse: 3'-GCGGCCGCTTATGTCTTCTTGCTCTTCCTGTT (SEQ ID NO: 176)

PSUN-OMELO3

30 Forward: 5'-GCGGCCGCataatggagacttttaaat (SEQ ID NO: 177)

Reverse: 3'-GCGGCCGctcagtcctccctcactttcc (SEQ ID NO: 178)

Zusammensetzung des PCR-Ansatzes (50 µL):

5,00 µL Template cDNA

35 5,00 µL 10x Puffer (Advantage-Polymerase)+ 25mM MgCl<sub>2</sub>

5,00 µL 2mM dNTP

1,25 µL je Primer (10 pmol/µL)

0,50 µL Advantage-Polymerase

Die Advantage-Polymerase von Clontech wurden eingesetzt.

## Reaktionsbedingungen der PCR:

Anlagerungstemperatur: 1 min 55°C

Denaturierungstemperatur: 1 min 94°C

Elongationstemperatur: 2 min 72°C

5 Anzahl der Zyklen: 35

Die PCR Produkte wurden für 16 h bei 37 °C mit dem Restriktionsenzym NotI inkubiert. Der Pflanzen-Expressionsvektor pSUN300-USP wurde in gleicherweise inkubiert. Anschliessend wurde die PCR Produkte sowie der 7624 bp große Vektor durch Agarose-Gelelektrophorese aufgetrennt und die entsprechenden DNA-Fragmente  
10 ausgeschnitten. Die Aufreinigung der DNA erfolgte mittels Qiagen Gel purification Kit gemäss Herstellerangaben. Anschliessend wurden Vektor und PCR-Produkte ligiert. Dazu wurde das Rapid Ligation Kit von Roche verwendet. Die entstandenen Plasmide pSUN-OmELO2 und pSUN-OmELO3 wurde durch Sequenzierung verifiziert.

pSUN300 ist ein Derivat des Plasmides pZP (Hajdukiewicz, P, Svab, Z, Maliga, P.,  
15 (1994) The small versatile pZP family of Agrobacterium binary vectors for plant transformation. Plant Mol Biol 25:989-994). pSUN-USP entstand aus pSUN300, indem in pSUN300 ein USP-Promotor als EcoRI- Fragment inseriert wurde. Das Polyadenylierungssignal ist das des Octopinsynthase-Gens aus dem *A. tumefaciens* Ti-Plasmid (ocs-Terminator, Genbank Accession V00088) (De Greve, H., Dhaese, P.,  
20 Seurinck, J., Lemmers, M., Van Montagu, M. and Schell, J. Nucleotide sequence and transcript map of the Agrobacterium tumefaciens Ti plasmid-encoded octopine synthase gene J. Mol. Appl. Genet. 1 (6), 499-511 (1982) Der USP-Promotor entspricht den Nukleotiden 1-684 (Genbank Accession X56240), wobei ein Teil der nichtcodierenden Region des USP-Gens im Promotor enthalten ist. Das  
25 684 Basenpaar große Promotorfragment wurde mittels käuflichen T7-Standardprimer (Stratagene) und mit Hilfe eines synthetisierten Primers über eine PCR-Reaktion nach Standardmethoden amplifiziert. (Primersequenz:  
5'-GTCGACCCGCGGACTAGTGGGCCCTCTAGACCCGGGGGATCC  
GGATCTGCTGGCTATGAA-3', SEQ ID NO: 174). Das PCR-Fragment wurde mit  
30 EcoRI/SalI nachgeschnitten und in den Vektor pSUN300 mit OCS Terminator eingesetzt. Es entstand das Plasmid mit der Bezeichnung pSUN-USP. Das Konstrukt wurde zur Transformation von Arabidopsis thaliana, Raps, Tabak und Leinsamen verwendet.

## Beispiel 6: Lipidextraktion aus Hefen und Samen:

Die Auswirkung der genetischen Modifikation in Pflanzen, Pilzen, Algen, Ciliaten oder  
35 auf die Produktion einer gewünschten Verbindung (wie einer Fettsäure) kann bestimmt werden, indem die modifizierten Mikroorganismen oder die modifizierte Pflanze unter geeigneten Bedingungen (wie den vorstehend beschriebenen) gezüchtet werden und das Medium und/oder die zellulären Komponenten auf die erhöhte Produktion des gewünschten Produktes (d.h. von Lipiden oder einer Fettsäure) untersucht wird. Diese  
40 Analysetechniken sind dem Fachmann bekannt und umfassen Spektroskopie, Dünnschichtchromatographie, Färbeverfahren verschiedener Art, enzymatische und

mikrobiologische Verfahren sowie analytische Chromatographie, wie Hochleistungs-Flüssigkeitschromatographie (siehe beispielsweise Ullman, Encyclopedia of Industrial Chemistry, Bd. A2, S. 89-90 und S. 443-613, VCH: Weinheim (1985); Fallon, A., et al., (1987) "Applications of HPLC in Biochemistry" in: Laboratory Techniques in Biochemistry and Molecular Biology, Bd. 17; Rehm et al. (1993) Biotechnology, Bd. 3, Kapitel III: "Product recovery and purification", S. 469-714, VCH: Weinheim; Belter, P.A., et al. (1988) Bioseparations: downstream processing for Biotechnology, John Wiley and Sons; Kennedy, J.F., und Cabral, J.M.S. (1992) Recovery processes for biological Materials, John Wiley and Sons; Shaeiwitz, J.A., und Henry, J.D. (1988) Biochemical Separations, in: Ullmann's Encyclopedia of Industrial Chemistry, Bd. B3; Kapitel 11, S. 1-27, VCH: Weinheim; und Dechow, F.J. (1989) Separation and purification techniques in biotechnology, Noyes Publications).

Neben den oben erwähnten Verfahren werden Pflanzenlipide aus Pflanzenmaterial wie von Cahoon et al. (1999) Proc. Natl. Acad. Sci. USA 96 (22):12935-12940, und Browse et al. (1986) Analytic Biochemistry 152:141-145, beschrieben extrahiert. Die qualitative und quantitative Lipid- oder Fettsäureanalyse ist beschrieben bei Christie, William W., Advances in Lipid Methodology, Ayr/Scotland: Oily Press (Oily Press Lipid Library; 2); Christie, William W., Gas Chromatography and Lipids. A Practical Guide - Ayr, Scotland: Oily Press, 1989, Repr. 1992, IX, 307 S. (Oily Press Lipid Library; 1); "Progress in Lipid Research, Oxford: Pergamon Press, 1 (1952) - 16 (1977) u.d.T.: Progress in the Chemistry of Fats and Other Lipids CODEN.

Zusätzlich zur Messung des Endproduktes der Fermentation ist es auch möglich, andere Komponenten der Stoffwechselwege zu analysieren, die zur Produktion der gewünschten Verbindung verwendet werden, wie Zwischen- und Nebenprodukte, um die Gesamteffizienz der Produktion der Verbindung zu bestimmen. Die Analyseverfahren umfassen Messungen der Nährstoffmengen im Medium (z.B. Zucker, Kohlenwasserstoffe, Stickstoffquellen, Phosphat und andere Ionen), Messungen der Biomassezusammensetzung und des Wachstums, Analyse der Produktion üblicher Metabolite von Biosynthesewegen und Messungen von Gasen, die während der Fermentation erzeugt werden. Standardverfahren für diese Messungen sind in Applied Microbial Physiology; A Practical Approach, P.M. Rhodes und P.F. Stanbury, Hrsgb., IRL Press, S. 103-129; 131-163 und 165-192 (ISBN: 0199635773) und darin angegebenen Literaturstellen beschrieben.

Ein Beispiel ist die Analyse von Fettsäuren (Abkürzungen: FAME, Fettsäuremethylester; GC-MS, Gas-Flüssigkeitschromatographie-Massenspektrometrie; TAG, Triacylglycerin; TLC, Dünnschichtchromatographie).

Der unzweideutige Nachweis für das Vorliegen von Fettsäureprodukten kann mittels Analyse rekombinanter Organismen nach Standard-Analyseverfahren erhalten werden: GC, GC-MS oder TLC, wie verschiedentlich beschrieben von Christie und den Literaturstellen darin (1997, in: Advances on Lipid Methodology, Vierte Aufl.: Christie,

Oily Press, Dundee, 119-169; 1998, Gaschromatographie-Massenspektrometrie-Verfahren, Lipide 33:343-353).

Das zu analysierende Material kann durch Ultraschallbehandlung, Mahlen in der Glasmühle, flüssigen Stickstoff und Mahlen oder über andere anwendbare Verfahren aufgebrochen werden. Das Material muss nach dem Aufbrechen zentrifugiert werden. Das Sediment wird in Aqua dest. resuspendiert, 10 min bei 100°C erhitzt, auf Eis abgekühlt und erneut zentrifugiert, gefolgt von Extraktion in 0,5 M Schwefelsäure in Methanol mit 2 % Dimethoxypropan für 1 Std. bei 90°C, was zu hydrolysierten Öl- und Lipidverbindungen führt, die transmethylierte Lipide ergeben. Diese Fettsäuremethylester werden in Petrolether extrahiert und schließlich einer GC-Analyse unter Verwendung einer Kapillarsäule (Chrompack, WCOT Fused Silica, CP-Wax-52 CB, 25 Mikrom, 0,32 mm) bei einem Temperaturgradienten zwischen 170°C und 240°C für 20 min und 5 min bei 240°C unterworfen. Die Identität der erhaltenen Fettsäuremethylester muss unter Verwendung von Standards, die aus kommerziellen Quellen erhältlich sind (d.h. Sigma), definiert werden.

Pflanzenmaterial wird zunächst mechanisch durch Mörsern homogenisiert, um es einer Extraktion zugänglicher zu machen.

Dann wird 10 min auf 100°C erhitzt und nach dem Abkühlen auf Eis erneut sedimentiert. Das Zellsediment wird mit 1 M methanolischer Schwefelsäure und 2 % Dimethoxypropan 1h bei 90°C hydrolysiert und die Lipide transmethyliert. Die resultierenden Fettsäuremethylester (FAME) werden in Petrolether extrahiert. Die extrahierten FAME werden durch Gasflüssigkeitschromatographie mit einer Kapillarsäule (Chrompack, WCOT Fused Silica, CP-Wax-52 CB, 25 m, 0,32 mm) und einem Temperaturgradienten von 170°C auf 240°C in 20 min und 5 min bei 240°C analysiert. Die Identität der Fettsäuremethylester wird durch Vergleich mit entsprechenden FAME-Standards (Sigma) bestätigt. Die Identität und die Position der Doppelbindung kann durch geeignete chemische Derivatisierung der FAME-Gemische z.B. zu 4,4-Dimethoxyoxazolin-Derivaten (Christie, 1998) mittels GC-MS weiter analysiert werden.

Hefen, die wie unter Beispiel 4 mit den Plasmiden pYES3, pYES3-OmELO2 und pYES3-OmELO3 transformiert wurden, wurden folgendermaßen analysiert:

Die Hefezellen aus den Hauptkulturen wurden durch Zentrifugation (100 x g, 10 min, 20°C) geerntet und mit 100 mM NaHCO<sub>3</sub>, pH 8,0 gewaschen, um restliches Medium und Fettsäuren zu entfernen. Aus den Hefe-Zellsedimenten wurden Fettsäuremethylester (FAMEs) durch saure Methanolyse hergestellt. Hierzu wurden die Zellsedimente mit 2 ml 1N methanolischer Schwefelsäure und 2% (v/v) Dimethoxypropan für 1 h bei 80°C inkubiert. Die Extraktion der FAMES erfolgte durch zweimalige Extraktion mit Petrolether (PE). Zur Entfernung nicht derivatisierter Fettsäuren wurden die organischen Phasen je einmal mit 2 ml 100 mM NaHCO<sub>3</sub>, pH 8,0 und 2 ml Aqua dest. gewaschen. Anschließend wurden die PE-Phasen mit Na<sub>2</sub>SO<sub>4</sub> getrocknet, unter Argon eingedampft und in 100 µl PE aufgenommen. Die Proben wurden auf einer DB-23-Kapillarsäule (30 m, 0,25 mm, 0,25 µm, Agilent) in einem Hewlett-Packard 6850-

Gaschromatographen mit Flammenionisationsdetektor getrennt. Die Bedingungen für die GLC-Analyse waren wie folgt: Die Ofentemperatur wurde von 50°C bis 250°C mit einer Rate von 5°C/min und schließlich 10 min bei 250°C(halten) programmiert.

- 5 Die Identifikation der Signale erfolgte durch Vergleiche der Retentionszeiten mit entsprechenden Fettsäurestandards (Sigma).

Die Methodik ist beschrieben zum Beispiel in Napier and Michaelson, 2001, *Lipids*. 36(8):761-766; Sayanova et al., 2001, *Journal of Experimental Botany*. 52(360):1581-1585, Sperling et al., 2001, *Arch. Biochem. Biophys.* 388(2):293-298 und Michaelson et al., 1998, *FEBS Letters*. 439(3):215-218.

- 10 Beispiel 7: Funktionelle Charakterisierung von OmELO2 und OmELO3:

OmELO2 zeigt keine Elongase-Aktivität, während für OmELO3 eine deutliche Aktivität mit verschiedenen Substraten nachgewiesen werden konnte. Die Substratspezifität der OmElo3 konnte nach Expression und Fütterung verschiedener Fettsäuren ermittelt werden (Figur 2). Die gefütterten Substrate sind in großen Mengen in allen transgenen Hefen nachzuweisen. Alle transgene Hefen zeigen die Synthese neuer Fettsäuren, den Produkten der OmElo3-Reaktion. Dies bedeutet, dass das Gen OmElo3 funktional exprimiert werden konnte.

15 Figur 2 zeigt, dass die OmElo3 eine Substratspezifität aufweist, die mit hoher Spezifität zur Verlängerung von  $\Delta$ 5- und  $\Delta$ 6-Fettsäuren mit einer  $\omega$ 3-Doppelbindung führt. Es konnte in geringerer Spezifität des weiteren auch  $\omega$ 6-Fettsäuren (C18 und C20) elongiert werden. Stearidonsäure (C18:4  $\omega$ 3) und Eicosapentaensäure (C20:5  $\omega$ 3) stellen die besten Substrate für die OmElo3 dar (bis zu 66 % Elongation).

#### Beispiel 8: Rekonstitution der Synthese von DHA in Hefe

25 Die Rekonstitution der Biosynthese von DHA (22:6  $\omega$ 3) wurde ausgehend von EPA (20:5  $\omega$ 3) bzw. Stearidonsäure (18:4  $\omega$ 3) durch die Coexpression der OmElo3 mit der  $\Delta$ -4-Desaturase aus *Euglena gracilis* bzw. der  $\Delta$ -5-Desaturase aus *Phaeodactylum tricornutum* und der  $\Delta$ -4-Desaturase aus *Euglena gracilis* durchgeführt. Dazu wurden weiterhin die Expressionsvektoren pYes2-EgD4 und pESCLEu-PtD5 konstruiert. Der o.g. Hefestamm, der bereits mit dem pYes3-OmElo3 (SEQ ID NO: 55) transformiert ist, wurde weiter mit dem pYes2-EgD4 bzw. gleichzeitig mit pYes2-EgD4 und pESCLEu-PtD5 transformiert. Die Selektion der transformierten Hefen erfolgte auf Komplet-Minimalmedium-Agarplatten mit 2% Glucose, aber ohne Tryptophan und Uracil im Falle des pYes3-OmELO/pYes2-EgD4-Stammes und ohne Tryptophan, Uracil und Leucin im Falle des pYes3-OmELO/pYes2-EgD4+pESCLEu-PtD5-Stammes. Die Expression wurde wie oben angegeben durch die Zugabe von 2% (w/v) Galactose induziert. Die Kulturen wurden für weitere 120 h bei 15°C inkubiert.

35 Figur 3 zeigt die Fettsäureprofile von transgenen Hefen, die mit 20:5  $\omega$ 3 gefüttert wurden. In der Kontroll-Hefe (A), die mit dem pYes3-OmElo3-Vektor und dem leeren

Vektor pYes2 transformiert wurden, wurde 20:5  $\omega$ 3 sehr effizient zu 22:5  $\omega$ 3 elongiert (65% Elongation). Die zusätzliche Einführung der Eg $\Delta$ -4-Desaturase führte zu der Umsetzung von 22:5  $\omega$ 3 zu 22:6  $\omega$ 3 (DHA). Die Fettsäure-Zusammensetzung der transgenen Hefen ist in Figur 5 wiedergegeben. Nach der Co-Expression von OmElo3 und EgD4 konnte bis zu 3% DHA in Hefen nachgewiesen werden.

In einem weiteren Co-Expressionsexperiment wurden OmElo3, EgD4 und eine  $\Delta$ 5-Desaturase aus *P. tricornutum* (PtD5) zusammen exprimiert. Die transgenen Hefen wurden mit Stearidonsäure (18:4  $\omega$ 3) gefüttert und analysiert (Figur 4). Die Fettsäure-Zusammensetzung dieser Hefen ist in Figur 5 aufgeführt. Durch OmElo3 wurde die gefütterte Fettsäure 18:4  $\omega$ 3 zu 20:4  $\omega$ 3 elongiert (60% Elongation). Letztere wurde durch die PtD5 zu 20:5  $\omega$ 3 desaturiert. Die Aktivität der PtD5 betrug 15%. 20:5  $\omega$ 3 konnte weiterhin durch die OmElo3 zu 22:5  $\omega$ 3 elongiert werden. Im Anschluß wurde die neu synthetisierte 22:5  $\omega$ 3 zu 22:6  $\omega$ 3 (DHA) desaturiert. In diesen Experimenten konnte bis zu 0,7% DHA erzielt werden.

Aus diesen Experimenten geht hervor, dass die in dieser Erfindung verwendeten Sequenzen OmElo3, EgD4 und PtD5 für die Produktion von DHA in eukaryotischen Zellen geeignet sind.

#### Beispiel 9: Erzeugung von transgenen Pflanzen

a) Erzeugung transgener Rapspflanzen (verändert nach Moloney et al., 1992, Plant Cell Reports, 8:238-242)

Zur Erzeugung transgener Rapspflanzen können binäre Vektoren in *Agrobacterium tumefaciens* C58C1:pGV2260 oder *Escherichia coli* genutzt (Deblaere et al, 1984, Nucl. Acids. Res. 13, 4777-4788). Zur Transformation von Rapspflanzen (Var. Drakkar, NPZ Nordeutsche Pflanzenzucht, Hohenlieth, Deutschland), wird eine 1:50 Verdünnung einer Übernachtskultur einer positiv transformierten Agrobakterienkolonie in Murashige-Skoog Medium (Murashige und Skoog 1962 Physiol. Plant. 15, 473) mit 3 % Saccharose (3MS-Medium) benutzt. Petiolen oder Hypokotyledonen frisch gekeimter steriler Rapspflanzen (zu je ca. 1 cm<sup>2</sup>) werden in einer Petrischale mit einer 1:50 Agrobakterienverdünnung für 5-10 Minuten inkubiert. Es folgt eine 3-tägige Coinkubation in Dunkelheit bei 25°C auf 3MS-Medium mit 0,8 % Bacto-Agar. Die Kultivierung wird nach 3 Tagen mit 16 Stunden Licht / 8 Stunden Dunkelheit weitergeführt und in wöchentlichem Rhythmus auf MS-Medium mit 500 mg/l Claforan (Cefotaxime-Natrium), 50 mg/l Kanamycin, 20 mikroM Benzylaminopurin (BAP) und 1,6 g/l Glukose weitergeführt. Wachsende Sprosse werden auf MS-Medium mit 2 % Saccharose, 250 mg/l Claforan und 0,8 % Bacto-Agar überführt. Bilden sich nach drei Wochen keine Wurzeln, so wurde als Wachstumshormon 2-Indolbuttersäure zum Bewurzeln zum Medium gegeben.

Regenerierte Sprosse werden auf 2MS-Medium mit Kanamycin und Claforan erhalten, nach Bewurzelung in Erde überführt und nach Kultivierung für zwei Wochen in einer Klimakammer oder im Gewächshaus angezogen, zur Blüte gebracht, reife Samen

geerntet und auf Elongase-Expression wie  $\Delta$ -5-Elongase- oder  $\Delta$ -6-Elongaseaktivität oder  $\omega$ -3-Desaturaseaktivität mittels Lipidanalysen untersucht. Linien mit erhöhten Gehalten an C20- und C22 mehrfachungesättigten Fettsäuren können so identifiziert werden.

#### 5 b) Herstellung von transgenen Leinpflanzen

Die Herstellung von transgenen Leinpflanzen können zum Beispiel nach der Methode von Bell et al., 1999, In Vitro Cell. Dev. Biol.-Plant. 35(6):456-465 mittels particle bombardment erzeugt werden. In der Regel wurde eine Agrobakterien-vermittelte Transformation zum Beispiel nach Mlynarova et al. (1994), Plant Cell Report 13: 282-285 zur Leintransformation verwendet.

Beispiel 10: Klonierung von  $\Delta$ 5-Elongase-Genen aus *Thraustochytrium aureum* ATCC34304 und *Thraustochytrium* ssp.

Durch Vergleiche der verschiedenen in dieser Anmeldung gefundenen Elongase-Proteinsequenzen konnten konservierte Nukleinsäurebereiche definiert werden (Histidin-Box: His-Val-X-His-His, Tyrosin-Box: Met-Tyr-X-Tyr-Tyr). Mit Hilfe dieser Sequenzen wurde eine EST-Datenbank von *T. aureum* ATCC34304 und *Thraustochytrium* ssp. nach weiteren  $\Delta$ -5-Elongasen durchsucht. Folgende neue Sequenzen konnten gefunden werden:

Gen-Name	Nukleotide	Aminosäuren
BioTaurELO1	828 bp	275
TL16y2	831	276

Gesamt-RNA von *T. aureum* ATCC34304 und *Thraustochytrium* ssp. wurde mit Hilfe des RNAeasy Kits der Firma Qiagen (Valencia, CA, US) isoliert. Aus der Gesamt-RNA wurde mit Hilfe des PolyAtract Isolierungssystems (Promega) mRNA isoliert. Die mRNA wurde mit dem Marathon cDNA Amplification-Kit (BD Biosciences) reverse transkribiert und entsprechend der Herstellerangaben Adaptoren ligiert. Die cDNA-Bank wurde dann für die PCR zur Klonierung von Expressionsplasmiden mittels 5'- und 3'-RACE (rapid amplification of cDNA ends) verwendet.



Beispiel 11: Klonierung von Expressionsplasmiden zur heterologen Expression in Hefen

Für die Klonierung der Sequenz zur heterologen Expression in Hefen wurden folgende Oligonukleotide für die PCR-Reaktion verwendet:

Primer	Nukleotidsequenz
5' f* BioTaurELO1	5' gacataatgacgagcaacatgag (SEQ ID NO: 170)
3' r* BioTaurELO1	5' cggcttaggccgacttggccttggg (SEQ ID NO: 171)
5'f*TL16y2	5' agacataatggacgtcgtcgagcagcaatg (SEQ ID NO: 172)
3'r*TL16y2	5' ttagatggtcttctgcttcttgggcgcc (SEQ ID NO: 173)

5 \* f: forward, r: reverse

Zusammensetzung des PCR-Ansatzes (50 µL):

- 5,00 µL Template cDNA
  - 5,00 µL 10x Puffer (Advantage-Polymerase)+ 25mM MgCl<sub>2</sub>
  - 10 5,00 µL 2mM dNTP
  - 1,25 µL je Primer (10 pmol/µL)
  - 0,50 µL pfu-Polymerase
- Die Advantage-Polymerase von Clontech wurde eingesetzt.

Reaktionsbedingungen der PCR:

- 15 Anlagerungstemperatur: 1 min 55°C
- Denaturierungstemperatur: 1 min 94°C
- Elongationstemperatur: 2 min 72°C
- Anzahl der Zyklen: 35

- Die PCR Produkte BioTaurELO1 (siehe SEQ ID NO: 65) und TL16y2 (siehe SEQ ID NO: 83) wurde für 30 min bei 21 °C mit dem Hefe-Expressionsvektor pYES2.1-TOPO (Invitrogen) inkubiert gemäss Herstellerangaben. Das PCR-Produkt wird dabei durch einen T-Überhang und Aktivität einer Topoisomerase (Invitrogen) in den Vektor ligiert. Nach der Inkubation erfolgte dann die Transformation von E. coli DH5α Zellen. Entsprechende Klone wurden durch PCR identifiziert, die Plasmid-DNA mittels Qiagen
- 25 DNAeasy-Kit isoliert und durch Sequenzierung verifiziert. Die korrekte Sequenz wurde dann in den Saccharomyces Stamm INVSc1 (Invitrogen) durch Elektroporation (1500 V) transformiert. Zur Kontrolle wurde der leere Vektor pYES2.1 parallel transformiert. Anschließend wurden die Hefen auf Komplett-Minimalmedium ohne Uracil mit 2 % Glucose ausplattiert. Zellen, die ohne Uracil im Medium wachstumsfähig waren,
  - 30 enthalten damit die entsprechenden Plasmide pYES2.1, pYES2.1-BioTaurELO1 und pYES2.1-TL16y2. Nach der Selektion wurden je zwei Transformaten zur weiteren funktionellen Expression ausgewählt.

Beispiel 12: Klonierung von Expressionsplasmiden zur Samen-spezifischen Expression in Pflanzen

Für die Transformation von Pflanzen wurde ein weiterer Transformationsvektor auf Basis von pSUN-USP erzeugt. Dazu wurde mit folgendem Primerpaar NotI-Schnittstellen am 5' und 3'-Ende des kodierenden Sequenz eingefügt:

PSUN-BioTaurELO1

Forward: 5'-GCGGCCGCATAATGACGAGCAACATGAGC (SEQ ID NO: 166)

Reverse: 3'-GCGGCCGCTTAGGCCGACTTGGCCTTGGG (SEQ ID NO: 167)

PSUN-TL16y2

Forward: 5'-GCGGCCGCACCATGGACGTCGTCGAGCAGCAATG (SEQ ID NO: 168)

Reverse: 5'-GCGGCCGCTTAGATGGTCTTCTGCTTCTTGGGCGCC (SEQ ID NO: 169)

Zusammensetzung des PCR-Ansatzes (50 µL):

5,00 µL Template cDNA

5,00 µL 10x Puffer (Advantage-Polymerase)+ 25mM MgCl<sub>2</sub>

5,00 µL 2mM dNTP

1,25 µL je Primer (10 pmol/µL)

0,50 µL Advantage-Polymerase

Die Advantage-Polymerase von Clontech wurden eingesetzt.

Reaktionsbedingungen der PCR:

Anlagerungstemperatur: 1 min 55°C

Denaturierungstemperatur: 1 min 94°C

Elongationstemperatur: 2 min 72°C

Anzahl der Zyklen: 35

Die PCR Produkte wurden für 16 h bei 37 °C mit dem Restriktionsenzym NotI inkubiert. Der Pflanzen-Expressionsvektor pSUN300-USP wurde in gleicherweise inkubiert. Anschliessend wurde die PCR Produkte sowie der 7624 bp große Vektor durch Agarose-Gelelektrophorese aufgetrennt und die entsprechenden DNA-Fragmente ausgeschnitten. Die Aufreinigung der DNA erfolge mittels Qiagen Gel Purification Kit gemäss Herstellerangaben. Anschließend wurden Vektor und PCR-Produkte ligiert. Dazu wurde das Rapid Ligation Kit von Roche verwendet. Die entstandenen Plasmide pSUN-BioTaurELO1 und pSUN-TL16y2 wurden durch Sequenzierung verifiziert.

pSUN300 ist ein Derivat des Plasmides pPZP (Hajdukiewicz, P., Svab, Z, Maliga, P., (1994) The small versatile pPZP family of Agrobacterium binary vectors for plant transformation. Plant Mol Biol 25:989-994). pSUN-USP entstand aus pSUN300,

indem in pSUN300 ein USP-Promotor als EcoRI- Fragment inseriert wurde. Das Polyadenylierungssignal ist das des Octopinsynthase-Gens aus dem *A. tumefaciens* Ti-Plasmid (ocs-Terminator, Genbank Accession V00088) (De Greve, H., Dhaese, P., Seurinck, J., Lemmers, M., Van Montagu, M. and Schell, J. Nucleotide sequence and transcript map of the *Agrobacterium tumefaciens* Ti plasmid-encoded octopine synthase gene *J. Mol. Appl. Genet.* 1 (6), 499-511 (1982) Der USP-Promotor entspricht den Nukleotiden 1-684 (Genbank Accession X56240), wobei ein Teil der nichtcodierenden Region des USP-Gens im Promotor enthalten ist. Das 684 Basenpaar große Promotorfragment wurde mittels käuflichen T7-Standard-primer (Stratagene) und mit Hilfe eines synthetisierten Primers über eine PCR-Reaktion nach Standardmethoden amplifiziert. (Primersequenz: 5'-GTCGACCCGCGGACTAGTGGGCCCTCTAGACCCGGGGGATCC GGATCTGCTGGCTATGAA-3', SEQ ID NO: 165). Das PCR-Fragment wurde mit EcoRI/Sall nachgeschnitten und in den Vektor pSUN300 mit OCS Terminator eingesetzt. Es entstand das Plasmid mit der Bezeichnung pSUN-USP. Das Konstrukt wurde zur Transformation von *Arabidopsis thaliana*, Raps, Tabak und Leinsamen verwendet.

Die Lipidextraktion aus Hefen und Samen erfolgte identisch zu Beispiel 6.

Beispiel 13: Funktionelle Charakterisierung von BioTaurELO1 und TL16y2:

Die Substratspezifität der BioTaurELO1 konnte nach Expression und Fütterung verschiedener Fettsäuren ermittelt werden (Figur 6). Figur 6 zeigt die Fütterungsexperimente zur Bestimmung der Funktionalität und Substratspezifität mit Hefestämmen, die entweder den Vektor pYes2.1 (Kontrolle = Control) oder den Vektor pYes2.1-BioTaurELO1 (= BioTaur) mit der  $\Delta$ -5-Elongase enthalten. In beiden Ansätzen wurde 200  $\mu$ M  $\gamma$ -Linolensäure und Eicosapentaensäure dem Hefeinkubationsmedium zugesetzt und 24 h inkubiert. Nach Extraktion der Fettsäuren aus den Hefen wurden diese transmethyliert und gaschromatographisch aufgetrennt. Die aus den beiden gefütterten Fettsäuren entstandenen Elongationsprodukte sind durch Pfeile markiert.

Die gefütterten Substrate sind in großen Mengen in allen transgenen Hefen nachzuweisen. Alle transgene Hefen zeigen die Synthese neuer Fettsäuren, den Produkten der BioTaurELO1-Reaktion. Dies bedeutet, dass das Gen BioTaurELO1 funktional exprimiert werden konnte.

Figur 6 zeigt, dass die BioTaurELO1 eine Substratspezifität aufweist, die mit hoher Spezifität zur Verlängerung von  $\Delta$ 5- und  $\Delta$ 6-Fettsäuren mit einer  $\omega$ 3-Doppelbindung führt. Des Weiteren konnten auch  $\omega$ 6-Fettsäuren (C18 und C20) elongiert werden. Es werden  $\gamma$ -Linolensäure (C18:3  $\omega$ 6) mit 65,28 %, Stearidonsäure (C18:4  $\omega$ 3) mit 65,66 % und Eicosapentaensäure (C20:5  $\omega$ 3) mit 22,01 % Konversion umgesetzt. Die Substratspezifitäten der verschiedenen Fütterungsexperimente sind in Tabelle 6 dargestellt (siehe am Ende der Beschreibung).

Die Konversionsrate von GLA bei Fütterung von GLA und EPA betrug 65,28 %. Die Konversionsrate von EPA bei gleicher Fütterung von GLA und EPA betrug 9,99 %.

Wurde nur EPA gefüttert, so betrug die Konversionsrate von EPA 22,01 %. Auch Arachidonsäure (= ARA) wurde bei Fütterung umgesetzt. Die Konversionsrate betrug 14,47 %. Auch Stearidonsäure (= SDA) wurde umgesetzt. In diesem Fall betrug die Konversionsrate 65,66 %.

- 5 Die Funktionalität und Substratspezifität von TL16y2 konnte nach Expression und Fütterung verschiedener Fettsäuren ermittelt werden. Tabelle 7 zeigt die Fütterungsexperimente. Die Fütterungsversuche wurden in gleicherweise durchgeführt wie für BioTaurELO1 beschrieben. Die gefütterten Substrate sind in großen Mengen in allen transgenen Hefen nachzuweisen. Die transgenen Hefen zeigten die Synthese neuer Fettsäuren, den Produkten der TL16y2-Reaktion (Fig. 11). Dies bedeutet, dass das Gen TL16y2 funktional exprimiert werden konnte.
- 10

Tabelle 7: Expression von TL16y2 in Hefe.

Flächen der gaschromatographischen Analyse in %									
Plasmid	Fettsäure	C18:3 (n-6)	C18:4 (n-3)	C20:3 (n-6)	C20:4 (n-6)	C20:4 (n-3)	C20:5 (n-3)	C22:4 (n-6)	C22:5 (n-3)
pYES	250 uM EPA						13,79		
TL16y2	250 uM EPA						25,81		<b>2,25</b>
pYES	50 uM EPA						5,07		
TL16y2	50 uM EPA						2,48		<b>1,73</b>
pYES	250 uMGLA	8,31							
TL16y2	250 uM GLA	3,59		<b>10,71</b>					
pYES	250 uM ARA				16,03				
TL16y2	250 uM ARA				15,2		<b>3,87</b>		
pYES	250 uM SDA		26,79			0,35			
TL16y2	250 uM SDA		7,74			<b>29,17</b>			

- 15 Die in Tabelle 7 wiedergegebenen Ergebnisse zeigen mit TL16y2 gegenüber der Kontrolle folgende prozentuale Umsätze: a) % Umsatz EPA (250 uM): 8 %, b) % Umsatz EPA (50 uM): 41 %, c) % Umsatz ARA: 20,3 %, d) % Umsatz SDA: 79, 4% und e) % Umsatz GLA: 74,9 %.

TL16y2 zeigt damit  $\Delta 5$ -,  $\Delta 6$ - und  $\Delta 8$ -Elongaseaktivität. Dabei ist die Aktivität für C18-Fettsäuren mit  $\Delta 6$ -Doppelbindung am höchsten. Abhängig von der Konzentration an gefütterten Fettsäuren werden dann C20-Fettsäuren mit einer  $\Delta 5$ - bzw.  $\Delta 8$ -Doppelbindung verlängert.

5 Beispiel 14: Klonierung von Genen aus *Ostreococcus tauri*

Durch Suche nach konservierten Bereichen in den Proteinsequenzen mit Hilfe der in der Anmeldung aufgeführten Elongase-Gene mit  $\Delta 5$ -Elongaseaktivität oder  $\Delta 6$ -Elongaseaktivität konnten zwei Sequenzen mit entsprechenden Motiven in einer *Ostreococcus tauri* Sequenzdatenbank (genomische Sequenzen) identifiziert werden.

10 Es handelt sich dabei um die folgenden Sequenzen:

Gen-Name	SEQ ID	Aminosäuren
OtELO1, ( $\Delta 5$ -Elongase)	SEQ ID NO: 67	300
OtELO2, ( $\Delta 6$ -Elongase)	SEQ ID NO: 69	292

OtElo1 weist die höchste Ähnlichkeit zu einer Elongase aus *Danio rerio* auf (GenBank AAN77156; ca. 26 % Identität), während OtElo2 die größte Ähnlichkeit zur *Physcomitrella Elo* (PSE) [ca. 36 % Identität] aufweist (Alignments wurden mit dem tBLASTn-Algorithmus (Altschul et al., J. Mol. Biol. 1990, 215: 403 – 410) durchgeführt.

15 Die Klonierung wurde wie folgt durchgeführt:

40 ml einer *Ostreococcus tauri* Kultur in der stationären Phase wurden abzentrifugiert und in 100  $\mu$ l Aqua bidest resuspendiert und bei  $-20^{\circ}\text{C}$  gelagert. Auf der Basis des PCR-Verfahren wurden die zugehörigen genomischen DNAs amplifiziert. Die entsprechenden Primerpaare wurden so ausgewählt, dass sie die Hefe-Konsensus-Sequenz für hocheffiziente Translation (Kozak, Cell 1986, 44:283-292) neben dem Startcodon trugen. Die Amplifizierung der OtElo-DNAs wurde jeweils mit 1  $\mu$ l aufgetauten Zellen, 200  $\mu$ M dNTPs, 2,5 U *Taq*-Polymerase und 100 pmol eines jeden Primers in einem Gesamtvolumen von 50  $\mu$ l durchgeführt. Die Bedingungen für die PCR waren wie folgt:

20 Erste Denaturierung bei  $95^{\circ}\text{C}$  für 5 Minuten, gefolgt von 30 Zyklen bei  $94^{\circ}\text{C}$  für 30

25 Sekunden,  $55^{\circ}\text{C}$  für 1 Minute und  $72^{\circ}\text{C}$  für 2 Minuten sowie ein letzter Verlängerungsschritt bei  $72^{\circ}\text{C}$  für 10 Minuten.

Beispiel 15: Klonierung von Expressionsplasmiden zur heterologen Expression in Hefen:

30 Zur Charakterisierung der Funktion der Elongasen aus *Ostreococcus tauri* wurden die offenen Leserahmen der jeweiligen DNAs stromabwärts des Galactose-induzierbaren GAL1-Promotors von pYES2.1/V5-His-TOPO (Invitrogen) kloniert, wobei pOTE1 und pOTE2 erhalten wurden.

Der *Saccharomyces cerevisiae*-Stamm 334 wurde durch Elektroporation (1500 V) mit dem Vektor pOTE1 bzw. pOTE2 transformiert. Als Kontrolle wurde eine Hefe verwendet, die mit dem leeren Vektor pYES2 transformiert wurde. Die Selektion der transformierten Hefen erfolgte auf Komplett-Minimalmedium (CMdum)-Agarplatten mit 2% Glucose, aber ohne Uracil. Nach der Selektion wurden je drei Transformanten zur weiteren funktionellen Expression ausgewählt.

Für die Expression der Ot-Elongasen wurden zunächst Vorkulturen aus jeweils 5 ml CMdum-Flüssigmedium mit 2% (w/v) Raffinose aber ohne Uracil mit den ausgewählten Transformanten angeimpft und 2 Tage bei 30°C, 200 rpm inkubiert.

5 ml CMdum-Flüssigmedium (ohne Uracil) mit 2% Raffinose und 300 µM verschiedener Fettsäuren wurden dann mit den Vorkulturen auf eine OD<sub>600</sub> von 0,05 angeimpft. Die Expression wurde durch die Zugabe von 2% (w/v) Galactose induziert. Die Kulturen wurden für weitere 96 h bei 20°C inkubiert.

Beispiel 16: Klonierung von Expressionsplasmiden zur Samen-spezifischen Expression in Pflanzen

Für die Transformation von Pflanzen wurde ein weiterer Transformationsvektor auf Basis von pSUN-USP erzeugt. Dazu wurden mittels PCR NotI-Schnittstellen am 5' und 3'-Ende der kodierenden Sequenzen eingefügt. Die entsprechenden Primersequenzen wurden von den 5'- und 3-Bereich von OtElo1 und OtElo2 abgeleitet.

Zusammensetzung des PCR-Ansatzes (50 µL):

5,00 µL Template cDNA  
 5,00 µL 10x Puffer (Advantage-Polymerase)+ 25mM MgCl<sub>2</sub>  
 5,00 µL 2mM dNTP  
 1,25 µL je Primer (10 pmol/µL)  
 0,50 µL Advantage-Polymerase

Die Advantage-Polymerase von Clontech wurden eingesetzt.  
 Reaktionsbedingungen der PCR:  
 Anlagerungstemperatur: 1 min 55°C  
 Denaturierungstemperatur: 1 min 94°C  
 Elongationstemperatur: 2 min 72°C  
 Anzahl der Zyklen: 35

Die PCR Produkte wurden für 16 h bei 37 °C mit dem Restriktionsenzym NotI inkubiert. Der Pflanzen-Expressionsvektor pSUN300-USP wurde in gleicherweise inkubiert. Anschliessend wurde die PCR Produkte sowie der Vektor durch Agarose-Gelelektrophorese aufgetrennt und die entsprechenden DNA-Fragmente ausgeschnitten. Die Aufreinigung der DNA erfolgte mittels Qiagen Gel Purification Kit gemäss Herstellerangaben. Anschliessend wurden Vektor und PCR-Produkte ligiert. Dazu wurde das Rapid Ligation Kit von Roche verwendet. Die entstandenen Plasmide pSUN-OtELO1 und pSUN-OtELO2 wurde durch Sequenzierung verifiziert.

pSUN300 ist ein Derivat des Plasmides pPZP (Hajdukiewicz, P., Svab, Z., Maliga, P., (1994) The small versatile pPZP family of *Agrobacterium* binary vectors for plant transformation. *Plant Mol Biol* 25:989-994). pSUN-USP entstand aus pSUN300, indem in pSUN300 ein USP-Promotor als EcoRI-Fragment inseriert wurde. Das Polyadenylierungssignal ist das des *Ostreococcus*-Gens aus dem *A. tumefaciens* Ti-Plasmid (ocs-Terminator, Genbank Accession V00088) (De Greve, H., Dhaese, P., Seurinck, J., Lemmers, M., Van Montagu, M. and Schell, J. Nucleotide sequence and transcript map of the *Agrobacterium tumefaciens* Ti plasmid-encoded octopine synthase gene *J. Mol. Appl. Genet.* 1 (6), 499-511 (1982). Der USP-Promotor entspricht den Nukleotiden 1 bis 684 (Genbank Accession X56240), wobei ein Teil der nichtcodierenden Region des USP-Gens im Promotor enthalten ist. Das 684 Basenpaar große Promotorfragment wurde mittels käuflichen T7-Standardprimer (Stratagene) und mit Hilfe eines synthetisierten Primers über eine PCR-Reaktion nach Standardmethoden amplifiziert. (Primersequenz:

15 5'-GTCGACCCGCGGACTAGTGGGCCCTCTAGACCCGGGGGATCC  
GGATCTGCTGGCTATGAA-3', SEQ ID NO: 164).

Das PCR-Fragment wurde mit EcoRI/SalI nachgeschnitten und in den Vektor pSUN300 mit OCS Terminator eingesetzt. Es entstand das Plasmid mit der Bezeichnung pSUN-USP. Das Konstrukt wurde zur Transformation von *Arabidopsis thaliana*, Raps, Tabak und Leinsamen verwendet.

20

#### Beispiel 17: Expression von OtELO1 und OtELO2 in Hefen

Hefen, die wie unter Beispiel 15 mit den Plasmiden pYES3, pYES3-OtELO1 und pYES3-OtELO2 transformiert wurden, wurden folgendermaßen analysiert:

Die Hefezellen aus den Hauptkulturen wurden durch Zentrifugation (100 x g, 5 min, 25 20°C) geerntet und mit 100 mM NaHCO<sub>3</sub>, pH 8,0 gewaschen, um restliches Medium und Fettsäuren zu entfernen. Aus den Hefe-Zellsedimenten wurden Fettsäuremethylester (FAMES) durch saure Methanolyse hergestellt. Hierzu wurden die Zellsedimente mit 2 ml 1 N methanolischer Schwefelsäure und 2% (v/v) Dimethoxypropan für 1 h bei 80°C inkubiert. Die Extraktion der FAMES erfolgte durch zweimalige Extraktion mit 30 Petrolether (PE). Zur Entfernung nicht derivatisierter Fettsäuren wurden die organischen Phasen je einmal mit 2 ml 100 mM NaHCO<sub>3</sub>, pH 8,0 und 2 ml Aqua dest. gewaschen. Anschließend wurden die PE-Phasen mit Na<sub>2</sub>SO<sub>4</sub> getrocknet, unter Argon eingedampft und in 100 µl PE aufgenommen. Die Proben wurden auf einer DB-23-Kapillarsäule (30 m, 0,25 mm, 0,25 µm, Agilent) in einem Hewlett-Packard 6850- 35 Gaschromatographen mit Flammenionisationsdetektor getrennt. Die Bedingungen für die GLC-Analyse waren wie folgt: Die Ofentemperatur wurde von 50°C bis 250°C mit einer Rate von 5°C/min und schließlich 10 min bei 250°C (halten) programmiert.

Die Identifikation der Signale erfolgte durch Vergleiche der Retentionszeiten mit entsprechenden Fettsäurestandards (Sigma). Die Methodik ist beschrieben zum 40 Beispiel in Napier and Michaelson, 2001, *Lipids*. 36(8):761-766; Sayanova et al., 2001, *Journal of Experimental Botany*. 52(360):1581-1585, Sperling et al., 2001, *Arch.*

Biochem. Biophys. 388(2):293-298 und Michaelson et al., 1998, FEBS Letters. 439(3):215-218.

Beispiel 18: Funktionelle Charakterisierung von OtELO1 und OtELO2:

5 Die Substratspezifität der OtElo1 konnte nach Expression und Fütterung verschiedener Fettsäuren ermittelt werden (Tab.8). Die gefütterten Substrate sind in großen Mengen in allen transgenen Hefen nachzuweisen. Die transgenen Hefen zeigten die Synthese neuer Fettsäuren, den Produkten der OtElo1-Reaktion. Dies bedeutet, dass das Gen OtElo1 funktional exprimiert werden konnte.

10 Tabelle 7 zeigt, dass die OtElo1 eine enge Substratspezifität aufweist. Die OtElo1 konnte nur die C20-Fettsäuren Eicosapentaensäure (Figur 7) und Arachidonsäure (Figur 8) elongieren, bevorzugte aber die  $\omega$ -3-desaturierte Eicosapentaensäure.

Tabelle 8:

Fettsäuresubstrat	Umsatz (in %)
16:0	-
16:1 <sup>Δ9</sup>	-
18:0	-
18:1 <sup>Δ9</sup>	-
18:1 <sup>Δ11</sup>	-
18:2 <sup>Δ9,12</sup>	-
18:3 <sup>Δ6,9,12</sup>	-
18:3 <sup>Δ5,9,12</sup>	-
20:3 <sup>Δ8,11,14</sup>	-
20:4 <sup>Δ5,8,11,14</sup>	<b>10,8 ± 0,6</b>
20:5 <sup>Δ5,8,11,14,17</sup>	<b>46,8 ± 3,6</b>
22:4 <sup>Δ7,10,13,16</sup>	-
22:6 <sup>Δ4,7,10,13,16,19</sup>	-



Tabelle 8 zeigt die Substratspezifität der Elongase OtElo1 für C20 polyungesättigte Fettsäuren mit einer Doppelbindung in  $\Delta 5$  Position gegenüber verschiedenen Fettsäuren.

- 5 Die Hefen, die mit dem Vektor pOTE1 transformiert worden waren, wurden in Minimalmedium in Gegenwart der angegebenen Fettsäuren kultiviert. Die Synthese der Fettsäuremethylester erfolgte durch saure Methanolyse intakter Zellen. Anschließend wurden die FAMES über GLC analysiert. Jeder Wert gibt den Mittelwert ( $n=3$ )  $\pm$  Standardabweichung wieder.

- 10 Die Substratspezifität der OtElo2 (SEQ ID NO: 81) konnte nach Expression und Fütterung verschiedener Fettsäuren ermittelt werden (Tab. 9). Die gefütterten Substrate sind in großen Mengen in allen transgenen Hefen nachzuweisen. Die transgenen Hefen zeigten die Synthese neuer Fettsäuren, den Produkten der OtElo2-Reaktion. Dies bedeutet, dass das Gen OtElo2 funktional exprimiert werden konnte.

Tabelle 9:

Fettsäuresubstrat	Umsatz (in %)
16:0	-
16:1 <sup><math>\Delta 9</math></sup>	-
16:3 <sup><math>\Delta 7,10,13</math></sup>	-
18:0	-
18:1 <sup><math>\Delta 6</math></sup>	-
18:1 <sup><math>\Delta 9</math></sup>	-
18:1 <sup><math>\Delta 11</math></sup>	-
18:2 <sup><math>\Delta 9,12</math></sup>	-
18:3 <sup><math>\Delta 6,9,12</math></sup>	<b>15,3<math>\pm</math></b>
18:3 <sup><math>\Delta 5,9,12</math></sup>	-
18:4 <sup><math>\Delta 6,9,12,15</math></sup>	<b>21,1<math>\pm</math></b>
20:2 <sup><math>\Delta 11,14</math></sup>	-
20:3 <sup><math>\Delta 8,11,14</math></sup>	-
20:4 <sup><math>\Delta 5,8,11,14</math></sup>	-
20:5 <sup><math>\Delta 5,8,11,14,17</math></sup>	-
22:4 <sup><math>\Delta 7,10,13,16</math></sup>	-
22:5 <sup><math>\Delta 7,10,13,16,19</math></sup>	-
22:6 <sup><math>\Delta 4,7,10,13,16,19</math></sup>	-

Tabelle 9 zeigt die Substratspezifität der Elongase OtElo2 gegenüber verschiedenen Fettsäuren.

5 Die Hefen, die mit dem Vektor pOTE2 transformiert worden waren, wurden in Minimalmedium in Gegenwart der angegebenen Fettsäuren kultiviert. Die Synthese der Fettsäuremethylester erfolgte durch saure Methanolyse intakter Zellen. Anschließend wurden die FAMES über GLC analysiert. Jeder Wert gibt den Mittelwert ( $n=3$ )  $\pm$  Standardabweichung wieder.

10 Die enzymatische Aktivität, die in Tabelle 9 wiedergegeben wird, zeigt klar, dass OTELO2 eine  $\Delta$ -6-Elongase ist.

#### Beispiel 19: Klonierung von Genen aus *Thalassiosira pseudonana*

15 Durch Suche nach konservierten Bereichen in den Proteinsequenzen mit Hilfe der in der Anmeldung aufgeführten Elongase-Gene mit  $\Delta$ -5-Elongaseaktivität oder  $\Delta$ -6-Elongaseaktivität konnten zwei Sequenzen mit entsprechenden Motiven in einer *Thalassiosira pseudonana* Sequenzdatenbank (genomische Sequenzen) identifiziert werden. Es handelt sich dabei um die folgenden Sequenzen:

Gen-Name	SEQ ID	Aminosäuren
TpELO1 ( $\Delta$ 5-Elongase)	43	358
TpELO2 ( $\Delta$ 5-Elongase)	59	358
TpELO3 ( $\Delta$ 6-Elongase)	45	272

20 Eine 2 L Kultur von *T. pseudonana* wurde in f/2 Medium (Guillard, R.R.L. 1975. Culture of phytoplankton for feeding marine invertebrates. In *Culture of Marine Invertebrate Animals* (Eds. Smith, W.L. and Chanley, M.H.), Plenum Press, New York, pp 29–60.) für 14 d (= Tage) bei einer Lichtstärke von 80 E/cm<sup>2</sup> angezogen. Nach Zentrifugation der Zellen wurde RNA mit Hilfe des RNAeasy Kits der Firma Quiagen (Valencia, CA, US) nach Herstellerangaben isoliert. Die mRNA wurde mit dem Marathon cDNA Amplification-Kit (BD Biosciences) reverse transkribiert und entsprechend den Herstellerangaben Adaptoren ligiert. Die cDNA-Bank wurde dann für die PCR zur Klonierung  
25 von Expressionsplasmiden mittels 5'- und 3'-RACE (rapid amplification of cDNA ends) verwendet.

#### Beispiel 20: Klonierung von Expressionsplasmiden zur heterologen Expression in - Hefen

30 Die entsprechenden Primerpaare wurden so ausgewählt, dass sie die Hefe-Konsensus-Sequenz für hocheffiziente Translation (Kozak, Cell 1986, 44:283-292)

## 105

- neben dem Startcodon trugen. Die Amplifizierung der TpElo-DNAs wurde jeweils mit 1  $\mu$ L cDNA, 200  $\mu$ M dNTPs, 2,5 U *Advantage*-Polymerase und 100 pmol eines jeden Primers in einem Gesamtvolumen von 50  $\mu$ l durchgeführt. Die Bedingungen für die PCR waren wie folgt: Erste Denaturierung bei 95°C für 5 Minuten, gefolgt von 30
- 5 Zyklen bei 94°C für 30 Sekunden, 55°C für 1 Minute und 72°C für 2 Minuten sowie ein letzter Verlängerungsschritt bei 72°C für 10 Minuten.

Für die Klonierung der Sequenz zur heterologen Expression in Hefen wurden folgende Oligonukleotide für die PCR-Reaktion verwendet:

Gen-Name und SEQ ID NO:	Primersequenz
TpELO1 ( $\Delta$ 5-Elongase), SEQ ID NO: 59	F:5'-accatgtgctcaccaccgccgctc (SEQ ID NO: 158)  R:5'- ctacatggcaccagtaac (SEQ ID NO: 159)
TpELO2 ( $\Delta$ 5-Elongase), SEQ ID NO: 85	F:5'-accatgtgctcatcaccgccgctc (SEQ ID NO: 160)  R:5'-ctacatggcaccagtaac (SEQ ID NO: 161)
TpELO3 ( $\Delta$ 6-Elongase), SEQ ID NO:45	F:5'-accatggacgcctacaacgctgc (SEQ ID NO: 162)  R:5'- ctaagcactcttctcttt (SEQ ID NO: 163)

\*F=forward primer, R=reverse primer

- 10 Die PCR Produkte wurde für 30 min bei 21 °C mit dem Hefe-Expressionsvektor - pYES2.1-TOPO (Invitrogen) gemäß Herstellerangaben inkubiert. Das PCR-Produkt wird dabei durch einen T-Überhang und Aktivität einer Topoisomerase (Invitrogen) in den Vektor ligiert. Nach der Inkubation erfolgte dann die Transformation von *E. coli* DH5 $\alpha$  Zellen. Entsprechende Klone wurden durch PCR identifiziert, die Plasmid-DNA
- 15 mittels Qiagen DNAeasy-Kit isoliert und durch Sequenzierung verifiziert. Die korrekte Sequenz wurde dann in den *Saccharomyces* Stamm INVSc1 (Invitrogen) durch Elektroporation (1500 V) transformiert. Zur Kontrolle wurde der leere Vektor pYES2.1 parallel transformiert. Anschließend wurden die Hefen auf Komplett-Minimalmedium ohne Uracil mit 2 % Glucose ausplattiert. Zellen, die ohne Uracil im Medium wach-
- 20 tumsfähig waren, enthalten damit die entsprechenden Plasmide pYES2.1, pYES2.1-TpELO1, pYES2.1-TpELO2 und pYES2.1-TpELO3. Nach der Selektion wurden je zwei Transformaten zur weiteren funktionellen Expression ausgewählt.

Beispiel 21: Klonierung von Expressionsplasmiden zur Samen-spezifischen Expression in Pflanzen

Für die Transformation von Pflanzen wird ein weiterer Transformationsvektor auf Basis von pSUN-USP erzeugt. Dazu wird mit folgendem Primerpaar NotI-Schnittstellen am 5' und 3'-Ende der kodierenden Sequenz eingefügt:

PSUN-TPELO1

Forward: 5'-GCGGCCGCACCATGTGCTCACCACCGCCGTC (SEQ ID NO: 152)

Reverse: 3'-GCGGCCGCCTACATGGCACCAGTAAC (SEQ ID NO: 153)

PSUN-TPELO2

10 Forward: 5'-GCGGCCGCACCATGTGCTCATCACCACCGCCGTC (SEQ ID NO: 154)

Reverse: 3'-GCGGCCGCCTACATGGCACCAGTAAC (SEQ ID NO: 155)

PSUN-TPELO3

Forward: 5'-GCGGCCGCaccatggacgacctacaacgctgc (SEQ ID NO: 156)

Reverse: 3'-GCGGCCGCCTAAGCACTCTTCTTCTTT (SEQ ID NO: 157)

15 Zusammensetzung des PCR-Ansatzes (50 µL):

5,00 µL Template cDNA

5,00 µL 10x Puffer (Advantage-Polymerase)+ 25mM MgCl<sub>2</sub>

5,00 µL 2mM dNTP

1,25 µL je Primer (10 pmol/µL)

20 0,50 µL Advantage-Polymerase

Die Advantage-Polymerase von Clontech wurden eingesetzt.

Reaktionsbedingungen der PCR:

Anlagerungstemperatur: 1 min 55°C

Denaturierungstemperatur: 1 min 94°C

25 Elongationstemperatur: 2 min 72°C

Anzahl der Zyklen: 35

Die PCR Produkte werden für 16 h bei 37 °C mit dem Restriktionsenzym NotI inkubiert. Der Pflanzen-Expressionsvektor pSUN300-USP wird in gleicherweise inkubiert. Anschliessend werden die PCR Produkte sowie der 7624 bp große Vektor durch

30 Agarose-Gelelektrophorese aufgetrennt und die entsprechenden DNA-Fragmente ausgeschnitten. Die Aufreinigung der DNA erfolgt mittels Qiagen Gel Purification Kit gemäss Herstellerangaben. Anschließend werden Vektor und PCR-Produkte ligiert. Dazu wird das Rapid Ligation Kit von Roche verwendet. Die entstandenen Plasmide

35 pSUN-TPELO1, pSUN-TPELO2 und pSUN-TPELO3 werden durch Sequenzierung verifiziert.

pSUN300 ist ein Derivat des Plasmides pPZP (Hajdukiewicz, P., Svab, Z., Maliga, P., (1994) The small versatile pPZP family of *Agrobacterium* binary vectors for plant transformation. *Plant Mol Biol* 25:989-994). pSUN-USP entstand aus pSUN300, indem in pSUN300 ein USP-Promotor als EcoRI-Fragment inseriert wurde. Das Polyadenylierungssignal ist das des Octopinsynthase-Gens aus dem *A. tumefaciens* Ti-Plasmid (ocs-Terminator, Genbank Accession V00088) (De Greve, H., Dhaese, P., Seurinck, J., Lemmers, M., Van Montagu, M. and Schell, J. Nucleotide sequence and transcript map of the *Agrobacterium tumefaciens* Ti plasmid-encoded octopine synthase gene *J. Mol. Appl. Genet.* 1 (6), 499-511 (1982) Der USP-Promotor entspricht den Nukleotiden 1-684 (Genbank Accession X56240), wobei ein Teil der nichtcodierenden Region des USP-Gens im Promotor enthalten ist. Das 684 Basenpaar große Promotorfragment wurde mittels käuflichen T7-Standardprimer (Stratagene) und mit Hilfe eines synthetisierten Primers über eine PCR-Reaktion nach Standardmethoden amplifiziert.

(Primersequenz: 5'-  
15 GTCGACCCGCGGACTAGTGGGCCCTCTAGACCCGGGGGATCC  
GGATCTGCTGGCTATGAA-3'; SEQ ID NO: 151).

Das PCR-Fragment wurde mit EcoRI/Sall nachgeschnitten und in den Vektor pSUN300 mit OCS Terminator eingesetzt. Es entstand das Plasmid mit der Bezeichnung pSUN-USP. Das Konstrukt wurde zur Transformation von *Arabidopsis thaliana*, Raps, Tabak und Leinsamen verwendet.

Die Lipidextraktion aus Hefen und Samen erfolgte identisch zu Beispiel 6.

Beispiel 22: Expression von TpELO1, TpELO2 und TpELO3 in Hefen

Hefen, die wie unter Beispiel 4 mit den Plasmiden pYES2, pYES2-TpELO1, pYES2-TpELO2 und pYES2-TpELO3 transformiert wurden, wurden folgendermaßen analysiert:

Die Hefezellen aus den Hauptkulturen wurden durch Zentrifugation (100 x g, 5 min, 20°C) geerntet und mit 100 mM NaHCO<sub>3</sub>, pH 8,0 gewaschen, um restliches Medium und Fettsäuren zu entfernen. Aus den Hefe-Zellsedimenten wurden Fettsäuremethylester (FAMES) durch saure Methanolyse hergestellt. Hierzu wurden die Zellsedimente mit 2 ml 1 N methanolischer Schwefelsäure und 2% (v/v) Dimethoxypropan für 1 h bei 80°C inkubiert. Die Extraktion der FAMES erfolgte durch zweimalige Extraktion mit Petrolether (PE). Zur Entfernung nicht derivatisierter Fettsäuren wurden die organischen Phasen je einmal mit 2 ml 100 mM NaHCO<sub>3</sub>, pH 8,0 und 2 ml Aqua dest. gewaschen. Anschließend wurden die PE-Phasen mit Na<sub>2</sub>SO<sub>4</sub> getrocknet, unter Argon eingedampft und in 100 µl PE aufgenommen. Die Proben wurden auf einer DB-23-Kapillarsäule (30 m, 0,25 mm, 0,25 µm, Agilent) in einem Hewlett-Packard 6850-Gaschromatographen mit Flammenionisationsdetektor getrennt. Die Bedingungen für die GLC-Analyse waren wie folgt: Die Ofentemperatur wurde von 50°C bis 250°C mit einer Rate von 5°C/min und schließlich 10 min bei 250°C (halten) programmiert.

- Die Identifikation der Signale erfolgte durch Vergleiche der Retentionszeiten mit entsprechenden Fettsäurestandards (Sigma). Die Methodik ist beschrieben zum Beispiel in Napier and Michaelson, 2001, *Lipids*. 36(8):761-766; Sayanova et al., 2001, *Journal of Experimental Botany*. 52(360):1581-1585, Sperling et al., 2001, *Arch. Biochem. Biophys.* 388(2):293-298 und Michaelson et al., 1998, *FEBS Letters*. 439(3):215-218.

Beispiel 23: Funktionelle Charakterisierung von TpELO1 und TpELO3:

- Die Substratspezifität der TpElo1 konnte nach Expression und Fütterung verschiedener Fettsäuren ermittelt werden (Fig. 9). Die gefütterten Substrate sind in großen Mengen in allen transgenen Hefen nachzuweisen. Die transgenen Hefen zeigten die Synthese neuer Fettsäuren, den Produkten der TpElo1-Reaktion. Dies bedeutet, dass das Gen TpElo1 funktional exprimiert werden konnte.

- Tabelle 10 zeigt, dass die TpElo1 eine enge Substratspezifität aufweist. Die TpElo1 konnte nur die C20-Fettsäuren Eicosapentaensäure und Arachidonsäure elongieren, bevorzugte aber die  $\omega$ -3-desaturierte Eicosapentaensäure.

- Die Hefen, die mit dem Vektor pYES2-TpELO1 transformiert worden waren, wurden in Minimalmedium in Gegenwart der angegebenen Fettsäuren kultiviert. Die Synthese der Fettsäuremethylester erfolgte durch saure Methanolyse intakter Zellen. Anschließend wurden die FAMES über GLC analysiert.

- Tabelle 10: Expression von TpELO1 in Hefe. In den Spalten 1 und 3 sind die Kontrollreaktionen für die Spalten 2 (gefüttert 250  $\mu$ M 20:4  $\Delta$ 5,8,11,14) und 4 (gefüttert 250  $\mu$ M 20:5  $\Delta$ 5,8,11,14,17) wiedergegeben.

	Expression	Expression	Expression	Expression
Fettsäuren	1	2	3	4
16:0	18.8	17.8	25.4	25.2
16:1 <sup><math>\Delta</math>9</sup>	28.0	29.8	36.6	36.6
18:0	5.2	5.0	6.8	6.9
18:1 <sup><math>\Delta</math>9</sup>	25.5	23.6	24.6	23.9
20:4 <sup><math>\Delta</math>5,8,11,14</sup>	<b>22.5</b>	<b>23.4</b>	-	-
22:4 <sup><math>\Delta</math>7,10,13,16</sup>	-	<b>0.4</b>	-	-
20:5 <sup><math>\Delta</math>5,8,11,14,17</sup>	-	-	<b>6.6</b>	<b>6.5</b>
22:5 <sup><math>\Delta</math>7,10,13,16,19</sup>	-	-	-	<b>0.9</b>
<b>% Umsatz</b>	<b>0</b>	<b>1.7</b>	<b>0</b>	<b>12.2</b>

Die Substratspezifität der TpElo3 konnte nach Expression und Fütterung verschiedener Fettsäuren ermittelt werden (Fig. 10). Die gefütterten Substrate sind in großen Mengen in allen transgenen Hefen nachzuweisen. Die transgenen Hefen zeigten die Synthese neuer Fettsäuren, den Produkten der TpElo3-Reaktion. Dies bedeutet, dass das Gen TpElo3 funktional exprimiert werden konnte.

Tabelle 11 zeigt, dass die TpElo3 eine enge Substratspezifität aufweist. Die TpElo3 konnte nur die C18-Fettsäuren  $\gamma$ -Linolensäure und Stearidonsäure elongieren, bevorzugte aber die  $\omega$ -3-desaturierte Stearidonsäure.

Die Hefen, die mit dem Vektor pYES2-TpELO3 transformiert worden waren, wurden in Minimalmedium in Gegenwart der angegebenen Fettsäuren kultiviert. Die Synthese der Fettsäuremethylester erfolgte durch saure Methanolyse intakter Zellen. Anschließend wurden die FAMES über GLC analysiert.

Tabelle 11: Expression von TpELO3 in Hefe. Spalte 1 zeigt das Fettsäureprofil von Hefe ohne Fütterung. Spalte 2 zeigt die Kontrollreaktion. In den Spalten 3 bis 6 wurden  $\gamma$ -Linolensäure, Stearidonsäure, Arachidonsäure und Eicosapentaensäure gefüttert (250  $\mu$ M jeder Fettsäure).

Fettsäuren	1	2	3	4	5	6
16:0	17.9	20.6	17.8	16.7	18.8	18.8
16:1 <sup><math>\Delta^9</math></sup>	41.7	18.7	27.0	33.2	24.0	31.3
18:0	7.0	7.7	6.4	6.6	5.2	6,0
18:1 <sup><math>\Delta^9</math></sup>	33.3	16.8	24.2	31.8	25.5	26.4
18:2 <sup><math>\Delta^9,12</math></sup>	-	<b>36.1</b>	-	-	-	-
18:3 <sup><math>\Delta^6,9,12</math></sup>	-	-	<b>6.1</b>	-	-	-
18:4 <sup><math>\Delta^6,9,12,15</math></sup>	-	-	-	<b>1.7</b>	-	-
20:2 <sup><math>\Delta^{11,14}</math></sup>	-	<b>0</b>	-	-	-	-
20:3 <sup><math>\Delta^{8,11,14}</math></sup>	-	-	<b>18.5</b>	-	-	-
20:4 <sup><math>\Delta^{8,11,14,17}</math></sup>	-	-	-	<b>10.0</b>	-	-
20:4 <sup><math>\Delta^{5,8,11,14}</math></sup>	-	-	-	-	<b>22.5</b>	-
22:4 <sup><math>\Delta^{7,10,13,16}</math></sup>	-	-	-	-	<b>0</b>	-
20:5 <sup><math>\Delta^{5,8,11,14,17}</math></sup>	-	-	-	-	-	<b>17.4</b>
22:5 <sup><math>\Delta^{7,10,13,16,19}</math></sup>	-	-	-	-	-	<b>0</b>
<b>% Umsatz</b>	<b>0</b>	<b>0</b>	<b>75</b>	<b>85</b>	<b>0</b>	<b>0</b>

Beispiel 24: Klonierung eines Expressionsplasmides zur heterologen Expression der Pi-omega3Des in Hefen

Der Pi-omega3Des Klon wurde für die heterologe Expression in Hefen über PCR mit entsprechenden Pi-omega3Des spezifischen Primern in den Hefe-Expressionsvektor pYES3 kloniert. Dabei wurde ausschließlich der für das Pi-omega3Des Protein kodierende offene Leseraster des Gens amplifiziert und mit zwei Schnittstellen für die Klonierung in den pYES3 Expressionsvektor versehen:

Forward Primer: 5'-TAAGCTTACATGGCGACGAAGGAGG (SEQ ID NO: 149)  
Reverse Primer: 5'-TGGATCCACTTACGTGGACTTGGT (SEQ ID NO: 150)

Zusammensetzung des PCR-Ansatzes (50 µL):

5,00 µL Template cDNA  
5,00 µL 10x Puffer (Advantage-Polymerase)+ 25mM MgCl<sub>2</sub>  
5,00 µL 2mM dNTP  
1,25 µL je Primer (10 pmol/µL des 5'-ATG sowie des 3'-Stopp Primers)  
0,50 µL Advantage-Polymerase  
Die Advantage-Polymerase von Clontech wurden eingesetzt.

Reaktionsbedingungen der PCR:

Anlagerungstemperatur: 1 min 55°C  
Denaturierungstemperatur: 1 min 94°C  
Elongationstemperatur: 2 min 72°C  
Anzahl der Zyklen: 35

Das PCR Produkt wurde für 2 h bei 37 °C mit den Restriktionsenzymen HindIII und BamHI inkubiert. Der Hefe-Expressionsvektor pYES3 (Invitrogen) wurde in gleicherweise inkubiert. Anschließend wurde das 1104 bp große PCR Produkt sowie der Vektor durch Agarose-Gelelektrophorese aufgetrennt und die entsprechenden DNA-Fragmente ausgeschnitten. Die Aufreinigung der DNA erfolge mittels Qiagen Gel purification Kit gemäss Herstellerangaben. Anschließend wurden Vektor und Desaturase-cDNA ligiert. Dazu wurde das Rapid Ligation Kit von Roche verwendet. Das entstandene Plasmid pYES3-Pi-omega3Des wurde durch Sequenzierung überprüft und in den Saccharomyces Stamm INVSc1 (Invitrogen) durch Elektroporation (1500 V) transformiert. Zur Kontrolle wurde pYES3 parallel transformiert. Anschliessend wurden die Hefen auf Komplett-Minimalmedium ohne Tryptophan mit 2 % Glucose ausplattiert. Zellen, die auf ohne Tryptophan im Medium wachstumsfähig waren, enthalten damit die entsprechenden Plasmide pYES3, pYES3-Pi-omega3Des. Nach der Selektion wurden je zwei Transformaten zur weiteren funktionellen Expression ausgewählt.



Beispiel 25: Klonierung von Expressionsplasmiden zur Samen-spezifischen Expression in Pflanzen

Für die Transformation von Pflanzen wurde ein weiterer Transformationsvektor auf Basis von pSUN-USP erzeugt. Dazu wurde mit folgendem Primerpaar NotI-Schnittstellen am 5' und 3'-Ende der kodierenden Sequenz eingefügt:  
 5 PSUN-Pi-omega3Des

Reverse: 3'-GCGGCCGCTTACGTGGACTTGGTC (SEQ ID NO: 147)

Forward: 5'-GCGGCCGCGatGGCGACGAAGGAGG (SEQ ID NO: 148)

Zusammensetzung des PCR-Ansatzes (50 µL):

- 10 5,00 µL Template cDNA  
 5,00 µL 10x Puffer (Advantage-Polymerase)+ 25mM MgCl<sub>2</sub>  
 5,00 µL 2mM dNTP  
 1,25 µL je Primer (10 pmol/µL)  
 0,50 µL Advantage-Polymerase  
 15 Die Advantage-Polymerase von Clontech wurden eingesetzt.

Reaktionsbedingungen der PCR:

Anlagerungstemperatur: 1 min 55°C

Denaturierungstemperatur: 1 min 94°C

Elongationstemperatur: 2 min 72°C

- 20 Anzahl der Zyklen: 35

Die PCR Produkte wurden für 4 h bei 37 °C mit dem Restriktionsenzym NotI inkubiert. Der Pflanzen-Expressionsvektor pSUN300-USP wurde in gleicherweise inkubiert. Anschließend wurde die PCR Produkte sowie der 7624 bp große Vektor durch Agarose-Gelelektrophorese aufgetrennt und die entsprechenden DNA-Fragmente  
 25 ausgeschnitten. Die Aufreinigung der DNA erfolge mittels Qiagen Gel purification Kit gemäss Herstellerangaben. Anschliessend wurden Vektor und PCR-Produkte ligiert. Dazu wurde das Rapid Ligation Kit von Roche verwendet. Das entstandene Plasmid pSUN-Piomega3Des wurde durch Sequenzierung verifiziert.

Beispiel 26: Expression von Pi-omega3Des in Hefen

- 30 Hefen, die wie unter Beispiel 24 mit dem Plasmid pYES3 oder pYES3- Pi-omega3Des transformiert wurden, wurden folgendermaßen analysiert:  
 Die Hefezellen aus den Hauptkulturen wurden durch Zentrifugation (100 x g, 5 min, 20°C) geerntet und mit 100 mM NaHCO<sub>3</sub>, pH 8,0 gewaschen, um restliches Medium und Fettsäuren zu entfernen. Aus den Hefe-Zellsedimenten wurden Fettsäuremethyl-

ester (FAMES) durch saure Methanolyse hergestellt. Hierzu wurden die Zellsedimente mit 2 ml 1 N methanolischer Schwefelsäure und 2% (v/v) Dimethoxypropan für 1 h bei 80°C inkubiert. Die Extraktion der FAMES erfolgte durch zweimalige Extraktion mit Petrolether (PE). Zur Entfernung nicht derivatisierter Fettsäuren wurden die organischen Phasen je einmal mit 2 ml 100 mM NaHCO<sub>3</sub>, pH 8,0 und 2 ml Aqua dest. gewaschen. Anschließend wurden die PE-Phasen mit Na<sub>2</sub>SO<sub>4</sub> getrocknet, unter Argon eingedampft und in 100 µl PE aufgenommen. Die Proben wurden auf einer DB-23-Kapillarsäule (30 m, 0,25 mm, 0,25 µm, Agilent) in einem Hewlett-Packard 6850-Gaschromatographen mit Flammenionisationsdetektor getrennt. Die Bedingungen für die GLC-Analyse waren wie folgt: Die Ofentemperatur wurde von 50°C bis 250°C mit einer Rate von 5°C/min und schließlich 10 min bei 250°C (halten) programmiert. Die Identifikation der Signale erfolgte durch Vergleiche der Retentionszeiten mit entsprechenden Fettsäurestandards (Sigma). Die Methodik ist beschrieben zum Beispiel in Napier and Michaelson, 2001, *Lipids*. 36(8):761-766; Sayanova et al., 2001, *Journal of Experimental Botany*. 52(360):1581-1585, Sperling et al., 2001, *Arch. Biochem. Biophys.* 388(2):293-298 und Michaelson et al., 1998, *FEBS Letters*. 439(3):215-218.

Beispiel 27: Funktionelle Charakterisierung von Pi-omega3Des:

Die Substratspezifität der Pi-omega3Des konnte nach Expression und Fütterung verschiedener Fettsäuren ermittelt werden (Figur 12 bis 18). Die gefütterten Substrate liegen in großen Mengen in allen transgenen Hefen vor, wodurch die Aufnahme dieser Fettsäuren in die Hefen bewiesen ist. Die transgenen Hefen zeigen die Synthese neuer Fettsäuren, den Produkten der Pi-omega3Des-Reaktion. Dies bedeutet, dass das Gen Pi-omega3Des funktional exprimiert werden konnte.

Figur 12 gibt die Desaturierung von Linolsäure (18:2 ω-6-Fettsäure) zu α-Linolensäure (18:3 ω-3-Fettsäure) durch die Pi-omega3Des wieder. Die Synthese der Fettsäuremethylester erfolgte durch saure Methanolyse intakter Zellen, die mit dem Leervektor pYES2 (Figur 12 A) oder dem Vektor pYes3-Pi-omega3Des (Figur 12 B) transformiert worden waren. Die Hefen wurden in Minimalmedium in Gegenwart von C18:2<sup>Δ9,12</sup>-Fettsäure (300 µM) kultiviert. Anschließend wurden die FAMES über GLC analysiert.

In Figur 13 ist die Desaturierung von γ-Linolensäure (18:3 ω-6-Fettsäure) zu Stearidonsäure (18:4 ω-3-Fettsäure) durch Pi-omega3Des wiedergegeben. Die Synthese der Fettsäuremethylester erfolgte durch saure Methanolyse intakter Zellen, die mit dem Leervektor pYES2 (Figur 13 A) oder dem Vektor pYes3-Pi-omega3Des (Figur 13 B) transformiert worden waren. Die Hefen wurden in Minimalmedium in Gegenwart von γ-C18:3<sup>Δ6,9,12</sup>-Fettsäure (300 µM) kultiviert. Anschließend wurden die FAMES über GLC analysiert.

Figur 14 gibt die Desaturierung von C20:2- $\omega$ -6-Fettsäure zu C20:3- $\omega$ -3-Fettsäure durch Pi-omega3Des wieder. Die Synthese der Fettsäuremethylester erfolgte durch saure Methanolyse intakter Zellen, die mit dem Leervektor pYES2 (Figur 14 A) oder dem Vektor pYes3-Pi-omega3Des (Figur 14 B) transformiert worden waren. Die Hefen wurden in Minimalmedium in Gegenwart von C20:2 <sup>$\Delta$ 11,14</sup>-Fettsäure (300  $\mu$ M) kultiviert. Anschließend wurden die FAMEs über GLC analysiert.

Figur 15 gibt die Desaturierung von C20:3- $\omega$ -6-Fettsäure zu C20:4- $\omega$ -3-Fettsäure durch Pi-omega3Des wieder. Die Synthese der Fettsäuremethylester erfolgte durch saure Methanolyse intakter Zellen, die mit dem Leervektor pYES2 (Figur 15 A) oder dem Vektor pYes3-Pi-omega3Des (Figur 15 B) transformiert worden waren. Die Hefen wurden in Minimalmedium in Gegenwart von C20:3 <sup>$\Delta$ 8,11,14</sup>-Fettsäure (300  $\mu$ M) kultiviert. Anschließend wurden die FAMEs über GLC analysiert.

In Figur 16 wird die Desaturierung von Arachidonsäure (C20:4- $\omega$ -6-Fettsäure) zu Eicosapentaensäure (C20:5- $\omega$ -3-Fettsäure) durch die Pi-omega3Des gezeigt. Die Synthese der Fettsäuremethylester erfolgte durch saure Methanolyse intakter Zellen, die mit dem Leervektor pYES2 (Figur 16 A) oder dem Vektor pYes3-Pi-omega3Des (Figur 16 B) transformiert worden waren. Die Hefen wurden in Minimalmedium in Gegenwart von C20:4 <sup>$\Delta$ 5,8,11,14</sup>-Fettsäure (300  $\mu$ M) kultiviert. Anschließend wurden die FAMEs über GLC analysiert.

Figur 17 gibt die Desaturierung von Docosatetraensäure (C22:4- $\omega$ -6-Fettsäure) zu Docosapentaensäure (C22:5- $\omega$ -3-Fettsäure) durch Pi-omega3Des wieder. Die Synthese der Fettsäuremethylester erfolgte durch saure Methanolyse intakter Zellen, die mit dem Leervektor pYES2 (Figur 17 A) oder dem Vektor pYes3-Pi-omega3Des (Figur 17 B) transformiert worden waren. Die Hefen wurden in Minimalmedium in Gegenwart von C22:4 <sup>$\Delta$ 7,10,13,16</sup>-Fettsäure (300  $\mu$ M) kultiviert. Anschließend wurden die FAMEs über GLC analysiert.

Die Substratspezifität der Pi-omega3Des gegenüber verschiedenen Fettsäuren ist Figur 18 zu entnehmen. Die Hefen, die mit dem Vektor pYes3-Pi-omega3Des transformiert worden waren, wurden in Minimalmedium in Gegenwart der angegebenen Fettsäuren kultiviert. Die Synthese der Fettsäuremethylester erfolgte durch saure Methanolyse intakter Zellen. Anschließend wurden die FAMEs über GLC analysiert. Jeder Wert gibt einen Mittelwert aus drei Messungen wieder. Die Umsetzungsraten (% Desaturation) wurden mit der Formel:  

$$\frac{[\text{Produkt}]}{[\text{Produkt}] + [\text{Substrat}]} * 100$$
errechnet.

Wie unter Beispiel 9 beschrieben kann auch die Pi-omega3Des zur Erzeugung transgener Pflanzen verwendet werden. Aus den Samen dieser Pflanzen kann dann die Lipidextraktion wie unter Beispiel 6 beschrieben erfolgen.

Beispiel 28: Klonierung von Desaturasegenen aus *Ostreococcus tauri*

- 5 Durch Suche nach konservierten Bereichen in den Proteinsequenzen mit Hilfe von konservierten Motiven (His-Boxen, Domergue et al. 2002, Eur. J. Biochem. 269, 4105-4113) konnten fünf Sequenzen mit entsprechenden Motiven in einer *Ostreococcus tauri* Sequenzdatenbank (genomische Sequenzen) identifiziert werden. Es handelt sich dabei um die folgenden Sequenzen:

Gen-Name	SEQ ID	Aminosäuren	Homologie
OtD4	SEQ ID NO: 95	536	$\Delta$ -4-Desaturase
OtD5.1	SEQ ID NO: 91	201	$\Delta$ -5-Desaturase
OtD5.2	SEQ ID NO: 93	237	$\Delta$ -5-Desaturase
OtD6.1	SEQ ID NO: 89	456	$\Delta$ -6-Desaturase
OtFad2	SEQ ID NO: 107	361	$\Delta$ -12-Desaturase

10

Die Alignments zur Auffindung von Homologien der einzelnen Gene wurden mit dem tBLASTn-Algorithmus (Altschul et al., J. Mol. Biol. 1990, 215: 403 – 410) durchgeführt.

Die Klonierung erfolgte wie folgt:

- 15 40 ml einer *Ostreococcus tauri* Kultur in der stationären Phase wurden abzentrifugiert und in 100  $\mu$ l Aqua bidest resuspendiert und bei  $-20^{\circ}\text{C}$  gelagert. Auf der Basis des PCR-Verfahren wurden die zugehörigen genomischen DNAs amplifiziert. Die entsprechenden Primerpaare wurden so ausgewählt, dass sie die Hefe-Konsensus-Sequenz für hocheffiziente Translation (Kozak, Cell 1986, 44:283-292) neben dem Startcodon
- 20 trugen. Die Amplifizierung der OtDes-DNAs wurde jeweils mit 1  $\mu$ l aufgetauten Zellen, 200  $\mu$ M dNTPs, 2,5 U *Taq*-Polymerase und 100 pmol eines jeden Primers in einem Gesamtvolumen von 50  $\mu$ l durchgeführt. Die Bedingungen für die PCR waren wie folgt: Erste Denaturierung bei  $95^{\circ}\text{C}$  für 5 Minuten, gefolgt von 30 Zyklen bei  $94^{\circ}\text{C}$  für 30
- 25 Sekunden,  $55^{\circ}\text{C}$  für 1 Minute und  $72^{\circ}\text{C}$  für 2 Minuten sowie ein letzter Verlängerungsschritt bei  $72^{\circ}\text{C}$  für 10 Minuten.

Folgende Primer wurden für die PCR eingesetzt:

OtDes6.1 Forward: 5'ggtaccacataatgtgcgtggagacggaaaataacg3' (SEQ ID NO: 145)

OtDes6.1 Reverse: 5'ctcgagttacgccgtcttccggagtgtggcc3' (SEQ ID NO: 146)

Beispiel: 29 Klonierung von Expressionsplasmiden zur heterologen Expression in Hefen:

5 Zur Charakterisierung der Funktion der Desaturase OtDes6.1 (=  $\Delta$ -6-Desaturase) aus *Ostreococcus tauri* wurde der offene Leserahmen der DNA stromabwärts des Galactose-induzierbaren GAL1-Promotors von pYES2.1/V5-His-TOPO (Invitrogen) kloniert, wobei der entsprechenden pYES2.1-OtDes6.1 Klon erhalten wurde. In entsprechender Art und Weise können weitere Desaturase-Gene aus *Ostreococcus* kloniert werden.

10 Der *Saccharomyces cerevisiae*-Stamm 334 wurde durch Elektroporation (1500 V) mit dem Vektor pYES2.1-OtDes6.1 transformiert. Als Kontrolle wurde eine Hefe verwendet, die mit dem leeren Vektor pYES2 transformiert wurde. Die Selektion der transformierten Hefen erfolgte auf Komplett-Minimalmedium (CMDum)-Agarplatten mit 2% Glucose, aber ohne Uracil. Nach der Selektion wurden je drei Transformanten zur weiteren funktionellen Expression ausgewählt.

15 Für die Expression der OtDes6.1 Desaturase wurden zunächst Vorkulturen aus jeweils 5 ml CMDum-Flüssigmedium mit 2% (w/v) Raffinose aber ohne Uracil mit den ausgewählten Transformanten angeimpft und 2 Tage bei 30°C, 200 rpm inkubiert. 5 ml CMDum-Flüssigmedium (ohne Uracil) mit 2% Raffinose und 300  $\mu$ M verschiedener Fettsäuren wurden dann mit den Vorkulturen auf eine OD<sub>600</sub> von 0,05 angeimpft.  
20 Die Expression wurde durch die Zugabe von 2% (w/v) Galactose induziert. Die Kulturen wurden für weitere 96 h bei 20°C inkubiert.

Beispiel: 30 Klonierung von Expressionsplasmiden zur Samen-spezifischen Expression in Pflanzen

25 Für die Transformation von Pflanzen wird ein weiterer Transformationsvektor auf Basis von pSUN-USP erzeugt. Dazu werden mittels PCR NotI-Schnittstellen am 5' und 3'-Ende der kodierenden Sequenzen eingefügt. Die entsprechenden Primersequenzen werden von den 5'- und 3-Bereich der Desaturasen abgeleitet.

Zusammensetzung des PCR-Ansatzes (50  $\mu$ L):

5,00  $\mu$ L Template cDNA  
30 5,00  $\mu$ L 10x Puffer (Advantage-Polymerase)+ 25mM MgCl<sub>2</sub>  
5,00  $\mu$ L 2mM dNTP  
1,25  $\mu$ L je Primer (10 pmol/ $\mu$ L)  
0,50  $\mu$ L Advantage-Polymerase

Die Advantage-Polymerase von Clontech wurden eingesetzt.

35

Reaktionsbedingungen der PCR:

Anlagerungstemperatur: 1 min 55°C

Denaturierungstemperatur: 1 min 94°C

Elongationstemperatur: 2 min 72°C

5 Anzahl der Zyklen: 35

Die PCR Produkte werden für 16 h bei 37 °C mit dem Restriktionsenzym NotI inkubiert. Der Pflanzen-Expressionsvektor pSUN300-USP wird in gleicherweise inkubiert. Anschliessend werden die PCR Produkte sowie der Vektor durch Agarose-Gelelektrophorese aufgetrennt und die entsprechenden DNA-Fragmente ausgeschnitten. Die Aufreinigung der DNA erfolgt mittels Qiagen Gel Purification Kit gemäss Herstellerangaben. Anschliessend werden Vektor und PCR-Produkte ligiert. Dazu wurde das Rapid Ligation Kit von Roche verwendet. Die entstandenen Plasmide werden durch Sequenzierung verifiziert.

15 pSUN300 ist ein Derivat des Plasmides pPZP (Hajdukiewicz, P, Svab, Z, Maliga, P., (1994) The small versatile pPZP family of Agrobacterium binary vectors for plant transformation. *Plant Mol Biol* 25:989-994). pSUN-USP entstand aus pSUN300, indem in pSUN300 ein USP-Promotor als EcoRI- Fragment inseriert wurde. Das Polyadenylierungssignal ist das des *Ostreococcus*-Gens aus dem *A. tumefaciens* Ti-Plasmid (ocs-Terminator, Genbank Accession V00088) (De Greve, H., Dhaese, P., Seurinck, J., Lemmers, M., Van Montagu, M. and Schell, J. Nucleotide sequence and transcript map of the *Agrobacterium tumefaciens* Ti plasmid-encoded octopine synthase gene *J. Mol. Appl. Genet.* 1 (6), 499-511 (1982). Der USP-Promotor entspricht den Nukleotiden 1 bis 684 (Genbank Accession X56240), wobei ein Teil der nichtcodierenden Region des USP-Gens im Promotor enthalten ist. Das 684 Basenpaar große Promotorfragment wurde mittels käuflichen T7-Standardprimer (Stratagene) und mit Hilfe eines synthetisierten Primers über eine PCR-Reaktion nach Standardmethoden amplifiziert. (Primersequenz: 5'-

20 GTCGACCCGCGGACTAGTGGGCCCTCTAGACCCGGGGGATCC  
GGATCTGCTGGCTATGAA-3', SEQ ID NO: 144).

30 Das PCR-Fragment wurde mit EcoRI/Sall nachgeschnitten und in den Vektor pSUN300 mit OCS Terminator eingesetzt. Es entstand das Plasmid mit der Bezeichnung pSUN-USP. Das Konstrukt wurde zur Transformation von *Arabidopsis thaliana*, Raps, Tabak und Leinsamen verwendet.

Beispiel: 31 Expression von OtDes6.1 in Hefen

35 Hefen, die wie unter Beispiel 4 mit den Plasmiden pYES2 und pYES2-OtDes6.2 transformiert wurden, wurden folgendermaßen analysiert:

Die Hefezellen aus den Hauptkulturen wurden durch Zentrifugation (100 x g, 5 min, 20°C) geerntet und mit 100 mM NaHCO<sub>3</sub>, pH 8,0 gewaschen, um restliches Medium und Fettsäuren zu entfernen. Aus den Hefe-Zellsedimenten wurden Fettsäuremethyl-

ester (FAMES) durch saure Methanolyse hergestellt. Hierzu wurden die Zellsedimente mit 2 ml 1 N methanolischer Schwefelsäure und 2% (v/v) Dimethoxypropan für 1 h bei 80°C inkubiert. Die Extraktion der FAMES erfolgte durch zweimalige Extraktion mit Petrolether (PE). Zur Entfernung nicht derivatisierter Fettsäuren wurden die organischen Phasen je einmal mit 2 ml 100 mM NaHCO<sub>3</sub>, pH 8,0 und 2 ml Aqua dest. gewaschen. Anschließend wurden die PE-Phasen mit Na<sub>2</sub>SO<sub>4</sub> getrocknet, unter Argon eingedampft und in 100 µl PE aufgenommen. Die Proben wurden auf einer DB-23-Kapillarsäule (30 m, 0,25 mm, 0,25 µm, Agilent) in einem Hewlett-Packard 6850-Gaschromatographen mit Flammenionisationsdetektor getrennt. Die Bedingungen für die GLC-Analyse waren wie folgt: Die Ofentemperatur wurde von 50°C bis 250°C mit einer Rate von 5°C/min und schließlich 10 min bei 250°C(halten) programmiert.

Die Identifikation der Signale erfolgte durch Vergleiche der Retentionszeiten mit entsprechenden Fettsäurestandards (Sigma). Die Methodik ist beschrieben zum Beispiel in Napier and Michaelson, 2001, *Lipids*. 36(8):761-766; Sayanova et al., 2001, *Journal of Experimental Botany*. 52(360):1581-1585, Sperling et al., 2001, *Arch. Biochem. Biophys.* 388(2):293-298 und Michaelson et al., 1998, *FEBS Letters*. 439(3):215-218.

Beispiel: 32 Funktionelle Charakterisierung von Desaturasen aus *Ostreococcus*:

Die Substratspezifität von Desaturasen kann nach Expression in Hefe (siehe Beispiele Klonierung von Desaturase-Genen, Hefeexpression) durch die Fütterung mittels verschiedener Hefen ermittelt werden. Beschreibungen für die Bestimmung der einzelnen Aktivitäten finden sich in WO 93/11245 für Δ<sup>15</sup>-Desaturasen, WO 94/11516 für Δ<sup>12</sup>-Desaturasen, WO 93/06712, US 5,614,393, US5614393, WO 96/21022, WO0021557 und WO 99/27111 für Δ<sup>6</sup>-Desaturasen, Qiu et al. 2001, *J. Biol. Chem.* 276, 31561-31566 für Δ<sup>4</sup>-Desaturasen, Hong et al. 2002, *Lipids* 37,863-868 für Δ<sup>5</sup>-Desaturasen.

Tabelle 12 gibt die Substratspezifität der Desaturase OtDes6.1 gegenüber verschiedenen Fettsäuren wieder. Die Substratspezifität der OtDes6.1 konnte nach Expression und Fütterung verschiedener Fettsäuren ermittelt werden. Die gefütterten Substrate sind in großen Mengen in allen transgenen Hefen nachzuweisen. Die transgenen Hefen zeigten die Synthese neuer Fettsäuren, den Produkten der OtDes6.2-Reaktion (Fig. 20). Dies bedeutet, dass das Gen OtDes6.1 funktional exprimiert werden konnte.

Die Hefen, die mit dem Vektor pYES2-OtDes6.1 transformiert worden waren, wurden in Minimalmedium in Gegenwart der angegebenen Fettsäuren kultiviert. Die Synthese der Fettsäuremethylester erfolgte durch saure Methanolyse intakter Zellen. Anschließend wurden die FAMES über GLC analysiert. Jeder Wert gibt den Mittelwert (n=3) ± Standardabweichung wieder. Die Aktivität entspricht der Konversionsrate errechnet nach [Substrat/(Substrat+Produkt)\*100].

Tabelle 12 zeigt, dass die OtDes6.1 eine Substratspezifität für Linol- und Linolensäure (18:2 und 18:3) aufweist, da mit diesen Fettsäuren die höchsten Aktivitäten erreicht werden. Die Aktivität für Ölsäure (18:1) und Palmitoleinsäure (16:1) ist dagegen deutlich geringer. Die bevorzugte Umsetzung von Linol- und Linolensäure zeigt die  
5 Eignung dieser Desaturase für die Herstellung von polyungesättigten Fettsäuren.

Substrate	Aktivität in %
16:1 <sup>Δ9</sup>	5,6
18:1 <sup>Δ9</sup>	13,1
18:2 <sup>Δ9,12</sup>	68,7
18:3 <sup>Δ9,12,15</sup>	64,6

Figur 20 zeigt die Umsetzung von Linolsäure durch OtDes6.1. Die Analyse der FAMES erfolgte über Gaschrommatographie. Das gefütterte Substrat (C18:2) wird zu  $\gamma$ -C18:3 umgesetzt. Sowohl Edukt als auch das entstandene Produkt sind durch Pfeile  
10 markiert.

In Figur 21 wird die Umsetzung von Linolsäure (= LA) und  $\alpha$ -Linolensäure (= ALA) in Gegenwart von OtDes6.1 zu  $\gamma$ -Linolensäure (= GLA) bzw. Stearidonsäure (= STA) wiedergegeben (Figur 21 A und C). Weiterhin zeigt Figur 21 die Umsetzung von Linolsäure (= LA) und  $\alpha$ -Linolensäure (= ALA) in Gegenwart der  $\Delta$ -6-Desaturase  
15 OtDes6.1 zusammen mit der  $\Delta$ -6-Elongase PSE1 aus *Physcomitrella patens* (Zank et al. 2002, Plant J. 31:255-268) und der  $\Delta$ -5-Desaturase PtD5 aus *Phaeodactylum tricornutum* (Domergue et al. 2002, Eur. J. Biochem. 269, 4105-4113) zu Dihomo- $\gamma$ -linolensäure (= DHGLA) und Arachidonsäure (= ARA, Figur 21 B) bzw. zu Dihomostearidonsäure (= DHSTA) bzw. Eicosapentaensäure (= EPA, Figur 21 D). Figur 21 zeigt  
20 deutlich, dass die Reaktionsprodukte GLA und STA der  $\Delta$ -6-Desaturase OtDes6.1 in Gegenwart der  $\Delta$ -6-Elongase PSE1 fast quantitativ zu DHGLA bzw. DHSTA elongiert wird. Die nachfolgende Desaturierung durch die  $\Delta$ -5-Desaturase PtD5 erfolgt ebenfalls reibungslos zu ARA bzw. EPA. Es werden ca. 25 – 30% des Elongaseprodukts desaturiert (Figur 21 B und D).

25



Die folgenden Tabelle 13 gibt eine Übersicht über die klonierten *Ostreococcus* Desaturasen wieder:

<u>Ostreococcus tauri Desaturasen</u>							
Name	bp	aa	Homologie	Cyt. B5	His-Box1	His-Box2	His-Box3
OtD4	1611	536	$\Delta$ -4- Desaturase	HPGG	HCANH	WRYHHQVSHH	QVEHHLFP
OtD5.1	606	201	$\Delta$ -5- Desaturase	-	-	-	QVHHLFP
OtD5.2	714	237	$\Delta$ -5- Desaturase	-	-	WRYHHMVSHH	QIEHHLFP
OtD6.1	1443	480	$\Delta$ -6- Desaturase	HPGG	HEGGH	WNSMHNKHH	QVIHHLFP
OtFAD2	1086	361	$\Delta$ -12- Desaturase	-	HECGH	WQRSHAVHH	HVAHH

Beispiel : 33 Klonierung von Desaturasegenen aus *Thalassiosira pseudonana*

- 5 Durch Suche nach konservierten Bereichen in den Proteinsequenzen mit Hilfe von konservierten Motiven (His-Boxen, siehe Motive) konnten sechs Sequenzen mit entsprechenden Motiven in einer *Thalassiosira pseudonana* Sequenzdatenbank (genomische Sequenzen) identifiziert werden. Es handelt sich dabei um die folgenden Sequenzen:

Gen-Name	SEQ ID	Aminosäuren	Homologie
TpD4	SEQ ID NO: 103	503	$\Delta$ -4-Desaturase
TpD5-1	SEQ ID NO: 99	476	$\Delta$ -5-Desaturase
TpD5-2	SEQ ID NO: 101	482	$\Delta$ -5-Desaturase
TpD6	SEQ ID NO: 97	484	$\Delta$ -6-Desaturase
TpFAD2	SEQ ID NO: 109	434	$\Delta$ -12-Desaturase
TpO3	SEQ ID NO: 105	418	$\omega$ -3-Desaturase

10

Die Klonierung erfolgte wie folgt:

40 ml einer *Thalassiosira pseudonana* Kultur in der stationären Phase wurden abzentrifugiert und in 100  $\mu$ l Aqua bidest resuspendiert und bei  $-20^{\circ}\text{C}$  gelagert. Auf der Basis des PCR-Verfahrens wurden die zugehörigen genomischen DNAs amplifiziert. Die

entsprechenden Primerpaare wurden so ausgewählt, dass sie die Hefe-Konsensus-Sequenz für hocheffiziente Translation (Kozak, Cell 1986, 44:283-292) neben dem Startcodon trugen. Die Amplifizierung der TpDes-DNAs wurde jeweils mit 1 µl aufgetauten Zellen, 200 µM dNTPs, 2,5 U *Taq*-Polymerase und 100 pmol eines jeden Primers in einem Gesamtvolumen von 50 µl durchgeführt. Die Bedingungen für die PCR waren wie folgt: Erste Denaturierung bei 95°C für 5 Minuten, gefolgt von 30 Zyklen bei 94°C für 30 Sekunden, 55°C für 1 Minute und 72°C für 2 Minuten sowie ein letzter Verlängerungsschritt bei 72°C für 10 Minuten.

10 Beispiel: 34 Klonierung von Expressionsplasmiden zur heterologen Expression in Hefen:

Zur Charakterisierung der Funktion der Desaturasen aus *Thalassiosira pseudonana* wird der offene Leserahmen der jeweiligen DNA stromabwärts des Galactose-induzierbaren GAL1-Promotors von pYES2.1/V5-His-TOPO (Invitrogen) kloniert, wobei der entsprechenden pYES2.1-Klone erhalten werden.

15 Der *Saccharomyces cerevisiae*-Stamm 334 wird durch Elektroporation (1500 V) mit den Vektoren pYES2.1-TpDesaturasen transformiert. Als Kontrolle wird eine Hefe verwendet, die mit dem leeren Vektor pYES2 transformiert wird. Die Selektion der transformierten Hefen erfolgt auf Komplet-Minimalmedium (CMdum)-Agarplatten mit 2% Glucose, aber ohne Uracil. Nach der Selektion werden je drei Transformanten zur weiteren funktionellen Expression ausgewählt.

20 Für die Expression der Tp-Desaturasen werden zunächst Vorkulturen aus jeweils 5 ml CMdum-Flüssigmedium mit 2% (w/v) Raffinose aber ohne Uracil mit den ausgewählten Transformanten angeimpft und 2 Tage bei 30°C, 200 rpm inkubiert. 5 ml CMdum-Flüssigmedium (ohne Uracil) mit 2% Raffinose und 300 µM verschiedener Fettsäuren werden dann mit den Vorkulturen auf eine OD<sub>600</sub> von 0,05 angeimpft. Die Expression wird durch die Zugabe von 2% (w/v) Galactose induziert. Die Kulturen werden für weitere 96 h bei 20°C inkubiert.

Beispiel: 35 Klonierung von Expressionsplasmiden zur Samen-spezifischen Expression in Pflanzen

30 Für die Transformation von Pflanzen wird ein weiterer Transformationsvektor auf Basis von pSUN-USP erzeugt. Dazu werden mittels PCR NotI-Schnittstellen am 5' und 3'-Ende der kodierenden Sequenzen eingefügt. Die entsprechenden Primersequenzen werden von den 5'- und 3-Bereich der Desaturasen abgeleitet.

Zusammensetzung des PCR-Ansatzes (50 µL):

- 5,00 µL Template cDNA
- 5,00 µL 10x Puffer (Advantage-Polymerase)+ 25mM MgCl<sub>2</sub>
- 5,00 µL 2mM dNTP
- 5 1,25 µL je Primer (10 pmol/µL)
- 0,50 µL Advantage-Polymerase

Die Advantage-Polymerase von Clontech wurden eingesetzt.

Reaktionsbedingungen der PCR:

- Anlagerungstemperatur: 1 min 55°C
- 10 Denaturierungstemperatur: 1 min 94°C
- Elongationstemperatur: 2 min 72°C
- Anzahl der Zyklen: 35

Die PCR Produkte werden für 16 h bei 37 °C mit dem Restriktionsenzym NotI inkubiert. Der Pflanzen-Expressionsvektor pSUN300-USP wird in gleicherweise inkubiert.

- 15 Anschliessend werden die PCR Produkte sowie der Vektor durch Agarose-Gelelektrophorese aufgetrennt und die entsprechenden DNA-Fragmente ausgeschnitten. Die Aufreinigung der DNA erfolgt mittels Qiagen Gel Purification Kit gemäss Herstellerangaben. Anschliessend werden Vektor und PCR-Produkte ligiert. Dazu wurde das Rapid Ligation Kit von Roche verwendet. Die entstandenen Plasmide
- 20 werden durch Sequenzierung verifiziert.

- pSUN300 ist ein Derivat des Plasmides pPZP (Hajdukiewicz, P., Svab, Z., Maliga, P., (1994) The small versatile pPZP family of Agrobacterium binary vectors for plant transformation. *Plant Mol Biol* 25:989-994). pSUN-USP entstand aus pSUN300, indem in pSUN300 ein USP-Promotor als EcoRI- Fragment inseriert wurde. Das Polyadenylierungssignal ist das des OCS-Gens aus dem *A. tumefaciens* Ti-Plasmid (ocs-Terminator, Genbank Accession V00088) (De Greve, H., Dhaese, P., Seurinck, J., Lemmers, M., Van Montagu, M. and Schell, J. Nucleotide sequence and transcript map of the *Agrobacterium tumefaciens* Ti plasmid-encoded octopine synthase gene *J. Mol. Appl. Genet.* 1 (6), 499-511 (1982). Der USP-Promotor entspricht den Nukleotiden
- 25 1 bis 684 (Genbank Accession X56240), wobei ein Teil der nichtcodierenden Region des USP-Gens im Promotor enthalten ist. Das 684 Basenpaar große Promotorfragment wurde mittels käuflichen T7-Standardprimer (Stratagene) und mit Hilfe eines synthetisierten Primers über eine PCR-Reaktion nach Standardmethoden amplifiziert. (Primersequenz: 5'-
- 30

- 35 GTCGACCCGCGGACTAGTGGGCCCTCTAGACCCGGGGGATCC  
GGATCTGCTGGCTATGAA-3'; SEQ ID NO: 143)

Das PCR-Fragment wurde mit EcoRI/Sall nachgeschnitten und in den Vektor pSUN300 mit OCS Terminator eingesetzt. Es entstand das Plasmid mit der Bezeich-

nung pSUN-USP. Das Konstrukt wurde zur Transformation von *Arabidopsis thaliana*, Raps, Tabak und Leinsamen verwendet.

Beispiel: 36 Expression von Tp-Desaturasen in Hefen

5 Hefen, die wie unter Beispiel 4 mit den Plasmiden pYES2 und pYES2-TpDesaturasen transformiert werden, werden folgendermaßen analysiert:

Die Hefezellen aus den Hauptkulturen werden durch Zentrifugation (100 x g, 5 min, 20°C) geerntet und mit 100 mM NaHCO<sub>3</sub>, pH 8,0 gewaschen, um restliches Medium und Fettsäuren zu entfernen. Aus den Hefe-Zellsedimenten werden Fettsäuremethylester (FAMES) durch saure Methanolyse hergestellt. Hierzu werden die Zellsedimente  
10 mit 2 ml 1 N methanolischer Schwefelsäure und 2% (v/v) Dimethoxypropan für 1 h bei 80°C inkubiert. Die Extraktion der FAMES erfolgte durch zweimalige Extraktion mit Petrolether (PE). Zur Entfernung nicht derivatisierter Fettsäuren werden die organischen Phasen je einmal mit 2 ml 100 mM NaHCO<sub>3</sub>, pH 8,0 und 2 ml Aqua dest. gewaschen. Anschließend werden die PE-Phasen mit Na<sub>2</sub>SO<sub>4</sub> getrocknet, unter Argon  
15 eingedampft und in 100 µl PE aufgenommen. Die Proben werden auf einer DB-23-Kapillarsäule (30 m, 0,25 mm, 0,25 µm, Agilent) in einem Hewlett-Packard 6850-Gaschromatographen mit Flammenionisationsdetektor getrennt. Die Bedingungen für die GLC-Analyse sind wie folgt: Die Ofentemperatur wird von 50°C bis 250°C mit einer Rate von 5°C/min und schließlich 10 min bei 250°C (halten) programmiert.

20 Die Identifikation der Signale erfolgt durch Vergleiche der Retentionszeiten mit entsprechenden Fettsäurestandards (Sigma). Die Methodik ist beschrieben zum Beispiel in Napier and Michaelson, 2001, *Lipids* 36(8):761-766; Sayanova et al., 2001, *Journal of Experimental Botany* 52(360):1581-1585, Sperling et al., 2001, *Arch. Biochem. Biophys.* 388(2):293-298 und Michaelson et al., 1998, *FEBS Letters* 25 439(3):215-218.

Beispiel: 37 Funktionelle Charakterisierung von Desaturasen aus *Thalassiosira pseudonana*:

Die Substratspezifität von Desaturasen kann nach Expression in Hefe (siehe Beispiele Klonierung von Desaturase-Genen, Hefeexpression) durch die Fütterung mittels  
30 verschiedener Hefen ermittelt werden. Beschreibungen für die Bestimmung der einzelnen Aktivitäten finden sich in WO 93/11245 für Δ<sup>15</sup>-Desaturasen, WO 94/11516 für Δ<sup>12</sup>-Desaturasen, WO 93/06712, US 5,614,393, US5614393, WO 96/21022, WO0021557 und WO 99/27111 für Δ<sup>6</sup>-Desaturasen, Qiu et al. 2001, *J. Biol. Chem.* 276, 31561-31566 für Δ<sup>4</sup>-Desaturasen, Hong et al. 2002, *Lipids* 37,863-868 für Δ<sup>5</sup>-  
35 Desaturasen.

Die Aktivität der einzelnen Desaturasen wird aus der Konversionsrate errechnet nach der Formel [Substrat/(Substrat+Produkt)\*100].

## 123

Die folgenden Tabellen 11 und 12 geben eine Übersicht über die clonierten Thalassiosira pseudonana Desaturasen wieder.

Tabelle 14: Länge und charakteristische Merkmale der clonierten Thalassiosira Desaturasen.

Desaturase	cDNA (bp)	Protein (aa)	Cyt. B5	His-Box1	His-Box2	His-Box3
TpD4	1512	503	HPGG	HDGNH	WELQHMLGHH	QIEHHLFP
TpD5-1	1431	476	HPGG	HDANH	WMAQHWTHH	QVEHHLFP
TpD5-2	1443	482	HPGG	HDANH	WLAQHWTHH	QVEHHLFP
TpD6	1449	484	HPGG	HDFLH	WKNKHNGHH	QVDHHLFP
TpFAD2 (d12)	1305	434	-	HECGH	HAKHH	HVAHHLFH
TpO3	1257	419	-	HDAGH	WLFMVTYLQH H	HVVHHLF

5

Tabelle 15: Länge, Exons, Homologie und Identitäten der clonierten Desaturasen.

Des.	GDN A (bp)	Exon 1	Exon 2	First Blast Hit	Hom./Iden.
TpD4	2633	496-1314	1571-2260	Thrautochitrium D4- des	56% / 43%
TpD5-1	2630	490-800	900-2019	Phaeodactylum D5- des	74% / 62%
TpD5-2	2643	532-765	854-2068	Phaeodactylum D5- des	72% / 61%
TpD6	2371	379-480	630-1982	Phaeodactylum D6- des	83% / 69%
TpFAD2	2667	728-2032	-	Phaeodactylum FAD2	76% / 61%
TpO3	2402	403-988	1073-1743	Chaenorhabdids Fad2	49% / 28%

Analog zu den vorgenannten Beispielen lassen sich auch die  $\Delta$ -12-Desaturasegene aus *Ostreococcus* und *Thalassiosira* clonieren.

10

Beispiel 38 Klonierung von Elongase Genen aus *Xenopus laevis* und *Ciona intestinalis*

5 Durch Suche nach konservierten Bereichen (siehe Konsensus-Sequenzen, SEQ ID NO: 115 und SEQ ID NO: 116) in den Proteinsequenzen in Gendatenbanken (Genbank) mit Hilfe der in der Anmeldung aufgeführten Elongase-Gene mit  $\Delta$ -5-Elongaseaktivität oder  $\Delta$ -6-Elongaseaktivität konnten weitere Elongasesequenzen aus anderen Organismen identifiziert und isoliert werden. Aus *X. laevis* bzw. aus *C. intestinalis* konnten mit entsprechenden Motiven jeweils weitere Sequenzen identifiziert werden. Es handelt sich dabei um die folgenden Sequenzen:

Gen-Name	Organismus	Genbank-Nr.	SEQ ID NO:	Aminosäuren
ELO(XI)	<i>Xenopus laevis</i>	BC044967	117	303
ELO(Ci)	<i>Ciona intestinalis</i>	AK112719	119	290

10

Der cDNA Klon von *X. laevis* wurde vom NIH (National Institut of Health) bezogen [Genetic and genomic tools for *Xenopus* research: The NIH *Xenopus* initiative, Dev. Dyn. 225 (4), 384-391 (2002)].

15 Der cDNA Klon von *C. inetstinalis* wurde von der Universität von Kyto bezogen [Satou, Y., Yamada, L., Mochizuki, Y., Takatori, N., Kawashima, T., Sasaki, A., Hamaguchi, M., Awazu, S., Yagi, K., Sasakura, Y., Nakayama, A., Ishikawa, H., Inaba, K. and Satoh, N. "A cDNA resource from the basal chordate *Ciona intestinalis*" JOURNAL Genesis 33 (4), 153-154 (2002)].

20 Beispiel 39: Klonierung von Expressionsplasmiden zur heterologen Expression in Hefen

Die Amplifizierung der Elongase-DNAs wurde jeweils mit 1  $\mu$ L cDNA, 200  $\mu$ M dNTPs, 2,5 U *Advantage*-Polymerase und 100 pmol eines jeden Primers in einem Gesamtvolumen von 50  $\mu$ l durchgeführt. Die Bedingungen für die PCR waren wie folgt: Erste Denaturierung bei 95°C für 5 Minuten, gefolgt von 30 Zyklen bei 94°C für 30 Sekunden, 55°C für 1 Minute und 72°C für 2 Minuten sowie ein letzter Verlängerungsschritt bei 72°C für 10 Minuten.

25

Für die Klonierung der Sequenz zur heterologen Expression in Hefen wurden folgende Oligonukleotide für die PCR-Reaktion verwendet:

## 125

Gen-Name und SEQ ID NO:	Primersequenz
ELO(XI) SEQ ID NO: 121	F:5'- AGGATCC <u>ATGGC</u> CTTCAAGGAGCTCACATC
SEQ ID NO: 122	R:5'- CCTCGAGT <u>CAATGG</u> TTTTTGCTTTTCAATG-CACCG
ELO(Ci), SEQ ID NO: 123	F:5'- TAAGCTT <u>ATGG</u> ACGTACTTCATCGT
SEQ ID NO: 124	R:5'- TCAGATCT <u>TTAAT</u> CGGTTTTACCATT

\*F=forward primer, R=reverse primer

Die PCR Produkte wurde für 30 min bei 21 °C mit dem Hefe-Expressionsvektor - pYES2.1-TOPO (Invitrogen) gemäß Herstellerangaben inkubiert. Das PCR-Produkt wird dabei durch einen T-Überhang und Aktivität einer Topoisomerase (Invitrogen) nach Herstellerangaben in den Vektor ligiert. Nach der Inkubation erfolgte dann die Transformation von E. coli DH5 $\alpha$  Zellen. Entsprechende Klone wurden durch PCR - identifiziert, die Plasmid-DNA mittels Qiagen DNAeasy-Kit isoliert und durch Sequenzierung verifiziert. Die korrekte Sequenz wurde dann in den Saccharomyces Stamm INVSc1 (Invitrogen) durch Elektroporation (1500 V) transformiert. Zur Kontrolle wurde der leere Vektor pYES2.1 parallel transformiert. Anschließend wurden die Hefen auf Komplett-Minimalmedium ohne Uracil mit 2 % Glucose ausplattiert. Zellen, die ohne Uracil im Medium wachstumsfähig waren, enthalten damit die entsprechenden Plasmide pYES2.1, pYES2.1-ELO(XI) und pYES2.1-ELO(Ci). Nach der Selektion wurden je zwei Transformaten zur weiteren funktionellen Expression ausgewählt.

15 Beispiel 40: Klonierung von Expressionsplasmiden zur Samen-spezifischen Expression in Pflanzen

Für die Transformation von Pflanzen wird ein weiterer Transformationsvektor auf Basis von pSUN-USP erzeugt. Dazu werden mit folgendem Primerpaar NotI-Schnittstellen am 5' und 3'-Ende der kodierenden Sequenz eingefügt:

20 pSUN-ELO(XI)

Forward: 5'-GCGGCCGCACCAATGGCCTTCAAGGAGCTCACATC

(SEQ ID NO: 125)

Reverse: 3'-GCGGCCGCCTTCAATGGTTTTTGCTTTTCAATGCACCG

(SEQ ID NO: 126)

25 pSUN-ELO(Ci)

Forward: 5'-GCGGCCGCACCAATGGACGTACTTCATCGT

(SEQ ID NO: 127)

Reverse: 3'-GCGGCCGCCTTTAATCGGTTTTACCATT

(SEQ ID NO: 128)

Zusammensetzung des PCR-Ansatzes (50 µL):

- 5,00 µL Template cDNA
- 5,00 µL 10x Puffer (Advantage-Polymerase)+ 25mM MgCl<sub>2</sub>
- 5,00 µL 2mM dNTP
- 5 1,25 µL je Primer (10 pmol/µL)
- 0,50 µL Advantage-Polymerase

Die Advantage-Polymerase von Clontech wurden eingesetzt.

Reaktionsbedingungen der PCR:

- Anlagerungstemperatur: 1 min 55°C
- 10 Denaturierungstemperatur: 1 min 94°C
- Elongationstemperatur: 2 min 72°C
- Anzahl der Zyklen: 35

- Die PCR Produkte wurden für 16 h bei 37 °C mit dem Restriktionsenzym NotI inkubiert. Der Pflanzen-Expressionsvektor pSUN300-USP wurde in gleicherweise inkubiert.
- 15 Anschliessend wurden die PCR Produkte sowie der 7624 bp große Vektor durch Agarose-Gelelektrophorese aufgetrennt und die entsprechenden DNA-Fragmente ausgeschnitten. Die Aufreinigung der DNA erfolgte mittels Qiagen Gel Purification Kit gemäß Herstellerangaben. Anschließend wurden Vektor und PCR-Produkte ligiert. Dazu wurde das Rapid Ligation Kit von Roche verwendet. Die entstandenen Plasmide
- 20 pSUN-ELO(XI) und pSUN-ELO(Ci) wurden durch Sequenzierung verifiziert.

- pSUN300 ist ein Derivat des Plasmides pPZP [Hajdukiewicz, P, Svab, Z, Maliga, P., (1994) The small versatile pPZP family of Agrobacterium binary vectors for plant transformation. *Plant Mol Biol* 25:989-994]. pSUN-USP entstand aus pSUN300, indem
- 25 in pSUN300 ein USP-Promotor als EcoRI- Fragment inseriert wurde. Das Polyadenylierungssignal ist das des Octopinsynthase-Gens aus dem *A. tumefaciens* Ti-Plasmid (ocs-Terminator, Genbank Accession V00088) (De Greve, H., Dhaese, P., Seurinck, J., Lemmers, M., Van Montagu, M. and Schell, J. Nucleotide sequence and transcript map of the *Agrobacterium tumefaciens* Ti plasmid-encoded octopine synthase gene *J. Mol. Appl. Genet.* 1 (6), 499-511 (1982) Der USP-Promotor entspricht den Nukleotiden 1-
- 30 684 (Genbank Accession X56240), wobei ein Teil der nichtcodierenden Region des USP-Gens im Promotor enthalten ist. Das 684 Basenpaar große Promotorfragment wurde mittels käuflichen T7-Standardprimer (Stratagene) und mit Hilfe eines synthetisierten Primers über eine PCR-Reaktion nach Standardmethoden amplifiziert.

- Primersequenz: 5'-
- 35 GTCGACCCGCGGACTAGTGGGCCCTCTAGACCCGGGGGATCC  
GGATCTGCTGGCTATGAA-3' (SEQ ID NO: 129).

Das PCR-Fragment wurde mit EcoRI/Sall nachgeschnitten und in den Vektor pSUN300 mit OCS Terminator eingesetzt. Es entstand das Plasmid mit der Bezeich-



nung pSUN-USP. Das Konstrukt wurde zur Transformation von *Arabidopsis thaliana*, Raps, Tabak und Leinsamen verwendet.

Die Lipidextraktion aus Hefen und Samen erfolgte identisch zu Beispiel 6.

Beispiel 41: Expression von ELO(XI) und ELO(Ci) in Hefen

- 5 Hefen, die wie unter Beispiel 4 mit den Plasmiden pYES2, pYES2-ELO(XI) und pYES2-ELO(Ci) transformiert wurden, wurden folgendermaßen analysiert:

Die Hefezellen aus den Hauptkulturen wurden durch Zentrifugation (100 x g, 5 min, 20°C) geerntet und mit 100 mM NaHCO<sub>3</sub>, pH 8,0 gewaschen, um restliches Medium und Fettsäuren zu entfernen. Aus den Hefe-Zellsedimenten wurden Fettsäuremethyl-  
 10 ester (FAMES) durch saure Methanolyse hergestellt. Hierzu wurden die Zellsedimente mit 2 ml 1 N methanolischer Schwefelsäure und 2% (v/v) Dimethoxypropan für 1 h bei 80°C inkubiert. Die Extraktion der FAMES erfolgte durch zweimalige Extraktion mit Petrolether (PE). Zur Entfernung nicht derivatisierter Fettsäuren wurden die organi-  
 15 schen Phasen je einmal mit 2 ml 100 mM NaHCO<sub>3</sub>, pH 8,0 und 2 ml Aqua dest. gewaschen. Anschließend wurden die PE-Phasen mit Na<sub>2</sub>SO<sub>4</sub> getrocknet, unter Argon eingedampft und in 100 µl PE aufgenommen. Die Proben wurden auf einer DB-23-  
 20 Kapillarsäule (30 m, 0,25 mm, 0,25 µm, Agilent) in einem Hewlett-Packard 6850-Gaschromatographen mit Flammenionisationsdetektor getrennt. Die Bedingungen für die GLC-Analyse waren wie folgt: Die Ofentemperatur wurde von 50°C bis 250°C mit einer Rate von 5°C/min und schließlich 10 min bei 250°C(halten) programmiert.

Die Identifikation der Signale erfolgte durch Vergleiche der Retentionszeiten mit entsprechenden Fettsäurestandards (Sigma). Die Methodik ist beschrieben zum  
 Beispiel in Napier and Michaelson, 2001, *Lipids*. 36(8): 761-766; Sayanova et al., 2001, *Journal of Experimental Botany*. 52(360):1581-1585, Sperling et al., 2001, *Arch.*  
 25 *Biochem. Biophys.* 388(2):293-298 und Michaelson et al., 1998, *FEBS Letters*. 439(3):215-218.

Beispiel 42: Funktionelle Charakterisierung von ELO(XI) und ELO(Ci):

Die Substratspezifität der ELO(XI) konnte nach Expression und Fütterung verschiede-  
 30 ner Fettsäuren ermittelt werden (Fig. 22). Die gefütterten Substrate sind in großen Mengen in allen transgenen Hefen nachzuweisen. Die transgenen Hefen zeigten die Synthese neuer Fettsäuren, den Produkten der ELO(XI)-Reaktion. Dies bedeutet, dass das Gen ELO(XI) funktional exprimiert werden konnte.

Tabelle 16 zeigt, dass die ELO(XI) eine breite Substratspezifität aufweist. Es werden sowohl C18 als auch C20 Fettsäuren verlängert, wobei ein Bevorzugung von Δ5- und  
 35 Δ6-desaturierten Fettsäuren zu beobachten ist.

Die Hefen, die mit dem Vektor pYES2-ELO(XI) transformiert worden waren, wurden in Minimalmedium in Gegenwart der angegebenen Fettsäuren kultiviert. Die Synthese der

Fettsäuremethylester erfolgte durch saure Methanolyse intakter Zellen. Anschließend wurden die FAMES über GLC analysiert.

Tabelle 16: Expression von ELO(XI) in Hefe. Beschrieben ist die Umsetzungsrate (Konversionsrate) verschiedener Edukte (gefüttert jeweils 250 µM).

<b>Edukte</b>	<b>Konversion der Edukte durch ELO(XI) in %</b>
16:0	3
16:1 <sup>Δ9</sup>	0
18:0	2
18:1 <sup>Δ9</sup>	0
18:2 <sup>Δ9,12</sup>	3
18:3 <sup>Δ6,9,12</sup>	12
18:3 <sup>Δ5,9,12</sup>	13
18:3 <sup>Δ9,12,15</sup>	3
18:4 <sup>Δ6,9,12,15</sup>	20
20:3 <sup>Δ8,11,14</sup>	5
20:3 <sup>Δ11,14,17</sup>	13
20:4 <sup>Δ5,8,11,14</sup>	15
20:5 <sup>Δ5,8,11,14,17</sup>	10
22:4 <sup>Δ7,10,13,16</sup>	0
22:6 <sup>Δ4,7,10,13,16,19</sup>	0

5

Die Substratspezifität der ELO(Ci) konnte nach Expression und Fütterung verschiedener Fettsäuren ermittelt werden (Fig. 23). Die gefütterten Substrate sind in großen Mengen in allen transgenen Hefen nachzuweisen. Die transgenen Hefen zeigten die

Synthese neuer Fettsäuren, den Produkten der ELO(Ci)-Reaktion. Dies bedeutet, dass das Gen ELO(Ci) funktional exprimiert werden konnte.

Tabelle 17: Expression von ELO(Ci) in Hefe. Beschrieben ist die Umsetzungsrate (Konversionsrate) verschiedener Edukte (gefüttert jeweils 250 µM).

Edukte	Konversion der Edukte durch ELO(Ci) in %
16:0	0
16:1 <sup>Δ9</sup>	0
18:0	0
18:1 <sup>Δ9</sup>	0
18: <sup>2Δ9,12</sup>	23
18:3 <sup>Δ6,9,12</sup>	10
18:3 <sup>Δ5,9,12</sup>	38
18:3 <sup>Δ9,12,15</sup>	25
18:4 <sup>Δ6,9,12,15</sup>	3
20:3 <sup>Δ8,11,14</sup>	10
20:3 <sup>Δ11,14,17</sup>	8
20:4 <sup>Δ5,8,11,14</sup>	10
20:5 <sup>Δ5,8,11,14,17</sup>	15
22:4 <sup>Δ7,10,13,16</sup>	0
22:6 <sup>Δ4,7,10,13,16,19</sup>	0

5

Tabelle 17 zeigt, dass die ELO(Ci) eine breite Substratspezifität aufweist. Es werden sowohl C18 als auch C20 Fettsäuren verlängert, wobei eine Bevorzugung von Δ5- und Δ6-desaturierten Fettsäuren zu beobachten ist.

Die Hefen, die mit dem Vektor pYES2-ELO(Ci) transformiert worden waren, wurden in Minimalmedium in Gegenwart der angegebenen Fettsäuren kultiviert. Die Synthese der Fettsäuremethylester erfolgte durch saure Methanolyse intakter Zellen. Anschließend wurden die FAMES über GLC analysiert.

5 Beispiel 43: Klonierung von Genen aus *Ostreococcus tauri*

Durch Suche nach konservierten Bereichen in den Proteinsequenzen mit Hilfe der hierin beschriebenen Elongase-Gene mit  $\Delta$ -5-Elongaseaktivität oder  $\Delta$ -6-Elongaseaktivität konnten je zwei Sequenzen mit entsprechenden Motiven in einer *Ostreococcus tauri* Sequenzdatenbank (genomische Sequenzen) identifiziert werden.

10 Es handelt sich dabei um die folgenden Sequenzen:

Gen-Name	SEQ ID	Aminosäuren
OtELO1, ( $\Delta$ -5-Elongase)	SEQ ID NO: 67	300
OtELO1.2, ( $\Delta$ -5-Elongase)	SEQ ID NO: 113	300
OtELO2, ( $\Delta$ -6-Elongase)	SEQ ID NO: 69	292
OtELO2.1, ( $\Delta$ -6-Elongase)	SEQ ID NO: 111	292

15 OtElo1 und OtElo1.2 weisen die höchste Ähnlichkeit zu einer Elongase aus *Danio rerio* auf (GenBank AAN77156; ca. 26 % Identität), während OtElo2 und OtElo2.1 die größte Ähnlichkeit zur *Physcomitrella Elo* (PSE) [ca. 36 % Identität] aufweisen (Alignments wurden mit dem tBLASTn-Algorithmus (Altschul et al., J. Mol. Biol. 1990, 215: 403 – 410) durchgeführt.

Die Klonierung der Elongasen wurde wie folgt durchgeführt:

20 40 ml einer *Ostreococcus tauri* Kultur in der stationären Phase wurden abzentrifugiert und in 100  $\mu$ l Aqua bidest resuspendiert und bei  $-20^{\circ}\text{C}$  gelagert. Auf der Basis des PCR-Verfahren wurden die zugehörigen genomischen DNAs amplifiziert. Die entsprechenden Primerpaare wurden so ausgewählt, dass sie die Hefe-Konsensus-Sequenz für hocheffiziente Translation (Kozak, Cell 1986, 44:283-292) neben dem Startcodon trugen. Die Amplifizierung der OtElo-DNAs wurde jeweils mit 1  $\mu$ l aufgetauten Zellen, 200  $\mu$ M dNTPs, 2,5 U *Taq*-Polymerase und 100 pmol eines jeden Primers in einem Gesamtvolumen von 50  $\mu$ l durchgeführt. Die Bedingungen für die PCR waren wie folgt:

25 Erste Denaturierung bei  $95^{\circ}\text{C}$  für 5 Minuten, gefolgt von 30 Zyklen bei  $94^{\circ}\text{C}$  für 30 Sekunden,  $55^{\circ}\text{C}$  für 1 Minute und  $72^{\circ}\text{C}$  für 2 Minuten sowie ein letzter Verlängerungsschritt bei  $72^{\circ}\text{C}$  für 10 Minuten.

Beispiel 44: Klonierung von Expressionsplasmiden zur heterologen Expression in Hefen:

Zur Charakterisierung der Funktion der Elongasen aus *Ostreococcus tauri* wurden die offenen Leserahmen der jeweiligen DNAs stromabwärts des Galactose-induzierbaren GAL1-Promotors von pYES2.1/V5-His-TOPO (Invitrogen) kloniert, wobei pOTE1, pOTE1.2, pOTE2 und pOTE2.1 erhalten wurden.

Der *Saccharomyces cerevisiae*-Stamm 334 wurde durch Elektroporation (1500 V) mit dem Vektor pOTE1, pOTE1.2, pOTE2 bzw. pOTE2.1 transformiert. Als Kontrolle wurde eine Hefe verwendet, die mit dem leeren Vektor pYES2 transformiert wurde. Die Selektion der transformierten Hefen erfolgte auf Komplett-Minimalmedium (CMdum)-Agarplatten mit 2% Glucose, aber ohne Uracil. Nach der Selektion wurden je drei Transformanten zur weiteren funktionellen Expression ausgewählt.

Für die Expression der Ot-Elongasen wurden zunächst Vorkulturen aus jeweils 5 ml CMdum-Flüssigmedium mit 2% (w/v) Raffinose aber ohne Uracil mit den ausgewählten Transformanten angeimpft und 2 Tage bei 30°C, 200 rpm inkubiert. 5 ml CMdum-Flüssigmedium (ohne Uracil) mit 2% Raffinose und 300 µM verschiedener Fettsäuren wurden dann mit den Vorkulturen auf eine OD<sub>600</sub> von 0,05 angeimpft. Die Expression wurde durch die Zugabe von 2% (w/v) Galactose induziert. Die Kulturen wurden für weitere 96 h bei 20°C inkubiert.

Beispiel 45: Klonierung von Expressionsplasmiden zur Samen-spezifischen Expression in Pflanzen

Für die Transformation von Pflanzen wurde ein weiterer Transformationsvektor auf Basis von pSUN-USP erzeugt. Dazu wurden mittels PCR NotI-Schnittstellen am 5' und 3'-Ende der kodierenden Sequenzen eingefügt. Die entsprechenden Primersequenzen wurden von den 5'- und 3-Bereich von OtElo1, OtElo1.2, OtElo2 und OtElo2.1 abgeleitet.

Zusammensetzung des PCR-Ansatzes (50 µL):

5,00 µL Template cDNA  
5,00 µL 10x Puffer (Advantage-Polymerase)+ 25mM MgCl<sub>2</sub>  
5,00 µL 2mM dNTP  
1,25 µL je Primer (10 pmol/µL)  
0,50 µL Advantage-Polymerase

Die Advantage-Polymerase von Clontech wurden eingesetzt.

Reaktionsbedingungen der PCR:

Anlagerungstemperatur: 1 min 55°C  
Denaturierungstemperatur: 1 min 94°C  
Elongationstemperatur: 2 min 72°C  
Anzahl der Zyklen: 35

Die PCR Produkte werden für 16 h bei 37 °C mit dem Restriktionsenzym NotI inkubiert. Der Pflanzen-Expressionsvektor pSUN300-USP wird in gleicherweise inkubiert. Anschließend wurden die PCR Produkte sowie der Vektor durch Agarose-Gelelektrophorese aufgetrennt und die entsprechenden DNA-Fragmente ausgeschnitten. Die Aufreinigung der DNA erfolgte mittels Qiagen Gel Purification Kit gemäß Herstellerangaben. Anschliessend wurden Vektor und PCR-Produkte ligiert. Dazu wurde das Rapid Ligation Kit von Roche verwendet. Die entstandenen Plasmide pSUN-OtELO1, pSUN-OtELO1.2, pSUN-OtELO2 und pSUN-OtELO2.2 wurden durch Sequenzierung verifiziert.

- 10 pSUN300 ist ein Derivat des Plasmides pPZP [Hajdukiewicz, P., Svab, Z., Maliga, P., (1994) The small versatile pPZP family of *Agrobacterium* binary vectors for plant transformation. *Plant Mol Biol* 25:989-994]. pSUN-USP entstand aus pSUN300, indem in pSUN300 ein USP-Promotor als EcoRI-Fragment inseriert wurde. Das Polyadenylierungssignal ist das des *Ostreococcus*-Gens aus dem *A. tumefaciens* Ti-Plasmid
- 15 (ocs-Terminator, Genbank Accession V00088) (De Greve, H., Dhaese, P., Seurinck, J., Lemmers, M., Van Montagu, M. and Schell, J. Nucleotide sequence and transcript map of the *Agrobacterium tumefaciens* Ti plasmid-encoded octopine synthase gene *J. Mol. Appl. Genet.* 1 (6), 499-511 (1982). Der USP-Promotor entspricht den Nukleotiden 1 bis 684 (Genbank Accession X56240), wobei ein Teil der nichtcodierenden Region
- 20 des USP-Gens im Promotor enthalten ist. Das 684 Basenpaar große Promotorfragment wurde mittels käuflichen T7-Standardprimer (Stratagene) und mit Hilfe eines synthetisierten Primers über eine PCR-Reaktion nach Standardmethoden amplifiziert.

Primersequenz:

25 5'-GTTCGACCCGCGGACTAGTGGGCCCTCTAGACCCGGGGGATCC  
GGATCTGCTGGCTATGAA-3'. (SEQ ID NO: 130)

Das PCR-Fragment wurde mit EcoRI/SalI nachgeschnitten und in den Vektor pSUN300 mit OCS Terminator eingesetzt. Es entstand das Plasmid mit der Bezeichnung pSUN-USP. Das Konstrukt wurde zur Transformation von *Arabidopsis thaliana*, Raps, Tabak und Leinsamen verwendet.

- 30 Beispiel 46: Expression von OtElo1, OtElo1.2, OtElo2 und OtELO2.2 in Hefen

Hefen, die wie unter Beispiel 15 mit den Plasmiden pYES3, pYES3-OtELO1, pYES3-OtELO1.2, pYES3-OtELO2 und pYES3-OtELO2.2 transformiert wurden, wurden folgendermaßen analysiert:

- 35 Die Hefezellen aus den Hauptkulturen wurden durch Zentrifugation (100 x g, 5 min, 20°C) geerntet und mit 100 mM NaHCO<sub>3</sub>, pH 8,0 gewaschen, um restliches Medium und Fettsäuren zu entfernen. Aus den Hefe-Zellsedimenten wurden Fettsäuremethylester (FAMES) durch saure Methanolyse hergestellt. Hierzu wurden die Zellsedimente mit 2 ml 1 N methanolischer Schwefelsäure und 2% (v/v) Dimethoxypropan für 1 h bei 80°C inkubiert. Die Extraktion der FAMES erfolgte durch zweimalige Extraktion mit

Petrolether (PE). Zur Entfernung nicht derivatisierter Fettsäuren wurden die organischen Phasen je einmal mit 2 ml 100 mM NaHCO<sub>3</sub>, pH 8,0 und 2 ml Aqua dest. gewaschen. Anschließend wurden die PE-Phasen mit Na<sub>2</sub>SO<sub>4</sub> getrocknet, unter Argon eingedampft und in 100 µl PE aufgenommen. Die Proben wurden auf einer DB-23-  
5 Kapillarsäule (30 m, 0,25 mm, 0,25 µm, Agilent) in einem Hewlett-Packard 6850-Gaschromatographen mit Flammenionisationsdetektor getrennt. Die Bedingungen für die GLC-Analyse waren wie folgt: Die Ofentemperatur wurde von 50°C bis 250°C mit einer Rate von 5°C/min und schließlich 10 min bei 250°C (halten) programmiert.

Die Identifikation der Signale erfolgte durch Vergleiche der Retentionszeiten mit  
10 entsprechenden Fettsäurestandards (Sigma). Die Methodik ist beschrieben zum Beispiel in Napier and Michaelson, 2001, *Lipids*. 36(8):761-766; Sayanova et al., 2001, *Journal of Experimental Botany*. 52(360):1581-1585, Sperling et al., 2001, *Arch. Biochem. Biophys.* 388(2):293-298 und Michaelson et al., 1998, *FEBS Letters*. 439(3):215-218.

15 Beispiel 47: Funktionelle Charakterisierung von OtElo1, OtElo1.2, OtElo2 und OtElo2.1:

Die Substratspezifität der OtElo1 konnte nach Expression und Fütterung verschiedener Fettsäuren ermittelt werden (Tab. 18). Die gefütterten Substrate sind in großen  
20 Mengen in allen transgenen Hefen nachzuweisen. Die transgenen Hefen zeigten die Synthese neuer Fettsäuren, den Produkten der OtElo1-Reaktion. Dies bedeutet, dass das Gen OtElo1 funktional exprimiert werden konnte.

Tabelle 18 zeigt, dass OtElo1 bzw. OtElo1.2 eine enge Substratspezifität aufweist. OtElo1 bzw. OtElo1.2 konnte nur die C20-Fettsäuren Eicosapentaensäure (Figur 24A,  
24B) und Arachidonsäure (Figur 25A, 25B) elongieren, bevorzugte aber die ω-3-  
25 desaturierte Eicosapentaensäure.

Tabelle 18 zeigt die Substratspezifität der Elongase OtElo1 und OtElo1.2 für C20 polyungesättigte Fettsäuren mit einer Doppelbindung in Δ5 Position gegenüber verschiedenen Fettsäuren.

Die Hefen, die mit dem Vektor pOTE1 bzw. pOTE1.2 transformiert worden waren,  
30 wurden in Minimalmedium in Gegenwart der angegebenen Fettsäuren kultiviert. Die Synthese der Fettsäuremethylester erfolgte durch saure Methanolyse intakter Zellen. Anschließend wurden die FAMES über GLC analysiert.

Die Substratspezifität der OtElo2 (SEQ ID NO: 81) OtElo2.1 (SEQ ID NO: 111) konnte nach Expression und Fütterung verschiedener Fettsäuren ermittelt werden (Tab. 19).  
35 Die gefütterten Substrate sind in großen Mengen in allen transgenen Hefen nachzuweisen. Die transgenen Hefen zeigten die Synthese neuer Fettsäuren, den Produkten der OtElo2-Reaktion. Dies bedeutet, dass die Gene OtElo2 und OtElo2.1 funktional exprimiert werden konnte.

Tabelle 18:

Fettsäuresubstrat	Umsatz (in %) OtElo1	Umsatz (in %) OtElo1.2
16:0	-	-
16:1 <sup>Δ9</sup>	-	-
18:0	-	-
18:1 <sup>Δ9</sup>	-	-
18:1 <sup>Δ11</sup>	-	-
18:2 <sup>Δ9,12</sup>	-	-
18:3 <sup>Δ6,9,12</sup>	-	-
18:3 <sup>Δ5,9,12</sup>	-	-
20:3 <sup>Δ8,11,14</sup>	-	-
20:4 <sup>Δ5,8,11,14</sup>	<b>10,8 ± 0,6</b>	<b>38,0</b>
20:5 <sup>Δ5,8,11,14,17</sup>	<b>46,8 ± 3,6</b>	<b>68,6</b>
22:4 <sup>Δ7,10,13,16</sup>	-	-
22:6 <sup>Δ4,7,10,13,16,19</sup>	-	-

Tabelle 19 zeigt die Substratspezifität der Elongase OtElo2 und OtElo2.1 gegenüber verschiedenen Fettsäuren. OtElo2.1 zeigt eine deutlich höhere Aktivität.

- 5 Die Hefen, die mit dem Vektor pOTE2 bzw. pOTE2.1 transformiert worden waren, wurden in Minimalmedium in Gegenwart der angegebenen Fettsäuren kultiviert. Die Synthese der Fettsäuremethylester erfolgte durch saure Methanolyse intakter Zellen. Anschließend wurden die FAMES über GLC analysiert.

- 10 Die enzymatische Aktivität, die in Tabelle 19 wiedergegeben wird, zeigt klar, dass OtElo2 bzw. OtElo2.1 eine Δ-6-Elongase ist.



Tabelle 19:

Fettsäuresubstrat	Umsatz (in %) OtElo2	Umsatz (in %) OtE- LO2.2
16:0	-	-
16:1 <sup>Δ9</sup>	-	-
16:3 <sup>Δ7,10,13</sup>	-	-
18:0	-	-
18:1 <sup>Δ6</sup>	-	-
18:1 <sup>Δ9</sup>	-	-
18:1 <sup>Δ11</sup>	-	-
18:2 <sup>Δ9,12</sup>	-	-
18:3 <sup>Δ6,9,12</sup>	<b>15,3</b>	<b>55,7</b>
18:3 <sup>Δ5,9,12</sup>	-	-
18:4 <sup>Δ6,9,12,15</sup>	<b>21,1</b>	<b>70,4</b>
20:2 <sup>Δ11,14</sup>	-	-
20:3 <sup>Δ8,11,14</sup>	-	-
20:4 <sup>Δ5,8,11,14</sup>	-	-
20:5 <sup>Δ5,8,11,14,17</sup>	-	-
22:4 <sup>Δ7,10,13,16</sup>	-	-
22:5 <sup>Δ7,10,13,16,19</sup>	-	-
22:6 <sup>Δ4,7,10,13,16,19</sup>	-	-

Figur 24 A – D zeigt die Elongation von Eicosapentaensäure durch OtElo1 (B) bzw. OtElo1.2 (D). Die Kontrollen (A, C) zeigen nicht das Produkt der Elongation (22:5 $\omega$ 3).

- 5 Figur 25 A – D zeigt die Elongation von Arachidonsäure durch OtElo1 (B) bzw. OtElo1.2 (D). Die Kontrollen (A, C) zeigen nicht das Produkt der Elongation (22:4 $\omega$ 6).

Beispiel 48: Klonierung von Elongase-Genen aus *Euglena gracilis* und *Arabidopsis thaliana*

- 10 Durch Suche nach konservierten Bereichen in den Proteinsequenzen mit Hilfe der in der Anmeldung aufgeführten Elongase-Gene mit  $\Delta$ -5-Elongaseaktivität oder  $\Delta$ -6-Elongaseaktivität konnten Sequenzen aus *Arabidopsis thaliana* bzw. *Euglena gracilis* mit entsprechenden Motiven in Sequenzdatenbanken (Genbank, *Euglena* EST Bank) identifiziert werden. Es handelt sich dabei um die folgenden Sequenzen:

Gen-Name	SEQ ID	Aminosäuren
EGY1019 ( <i>E. gracilis</i> )	SEQ ID NO: 131	262
EGY2019 ( <i>E. gracilis</i> )	SEQ ID NO: 133	262
At3g06460 ( <i>A. thaliana</i> )	SEQ ID NO: 135	298
At3g06470 ( <i>A. thaliana</i> )	SEQ ID NO: 137	278

Die Klonierung der Elongasen aus *Euglena gracilis* wurden wie folgt durchgeführt:

Der *Euglena gracilis* Stamm 1224-5/25 wurde erhalten von der Sammlung für Algenkulturen Göttingen (SAG). Zur Isolierung wurde der Stamm in Medium II (Calvayrac R and Douce R, FEBS Letters 7:259-262, 1970) für 4 Tage bei 23 °C unter einem Licht-/

5 Dunkelintervall von 8 h / 16 h (35 mol s<sup>-1</sup> m<sup>-2</sup> Lichtstärke) angezogen.

Gesamt-RNA von einer viertägigen *Euglena* Kultur wurde mit Hilfe des RNAeasy Kits der Firma Qiagen (Valencia, CA, US) isoliert. Aus der Gesamt-RNA wurde mit Hilfe von oligo-dT-Cellulose poly-A<sup>+</sup> RNA (mRNA) isoliert (Sambrook et al., 1989). Die RNA

10 wurde mit dem Reverse Transcription System Kit von Promega revers transkribiert und die synthetisierte cDNA in den lambda ZAP Vektor (lambda ZAP Gold, Stratagene) kloniert. Entsprechend der Herstellerangaben wurde die cDNA zur Plasmid-DNA entpackt und Klone wurden zur Zufallssequenzierung ansequenziert. Aus der Gesamt-RNA wurde mit Hilfe des PolyAtract Isolierungssystems (Promega) mRNA isoliert. Die

15 mRNA wurde mit dem Marathon cDNA Amplification-Kit (BD Biosciences) reverse transkribiert und entsprechend der Herstellerangaben wurden die Adaptoren ligiert. Die cDNA-Bank wurde dann für die PCR zur Klonierung von Expressionsplasmiden mittels 5'- und 3'-RACE (rapid amplification of cDNA ends) verwendet.

Die Klonierung der Elongasen aus *Arabidopsis thaliana* wurde wie folgt durchgeführt:

Ausgehend von der genomischen DNA wurden für die beiden Gene Primer entsprechend am 5'- und 3'-Ende des offenen Leserahmens abgeleitet.

20

Zur Isolierung von Gesamt-RNA aus *A. thaliana* wurde nach Chirgwin *et al.*, (1979) verfahren. Blätter von 21 Tage alten Pflanzen wurden in flüssigem Stickstoff zermörsert, mit Aufschlusspuffer versetzt und für 15 min bei 37 °C inkubiert. Nach Zentrifugation (10 min, 4 °C, 12000xg) wurde die RNA im Überstand mit 0,02 Volumen

25 3 M Natriumacetat pH 5,0 und 0,75 Volumen Ethanol bei -20 °C für 5 h präzipitiert. Die RNA wurde dann nach einem weiteren Zentrifugationsschritt in 1 mL TES pro g Ausgangsmaterial aufgenommen, einmal mit einem Volumen Phenol-Chloroform und einmal mit einem Volumen Chloroform extrahiert und die RNA mit 2,5 M LiCl gefällt. Nach anschliessendem Zentrifugieren und Waschen mit 80 %igem Ethanol wurde die

30 RNA in Wasser resuspendiert. Entsprechend Sambrook et al. 1989 wurde die cDNA synthetisiert und RT-PCR mit den abgeleiteten Primer durchgeführt. Die PCR-Produkte wurden nach Herstellerangaben in den Vektor pYES2.1-TOPO (Invitrogen) kloniert.

Beispiel 49: Klonierung von Expressionsplasmiden zur heterologen Expression in Hefen:

5 Zur Charakterisierung der Funktion der Elongasen aus *A. thaliana* wurden die offenen Leserahmen der jeweiligen DNAs stromabwärts des Galactose-induzierbaren GAL1-Promotors von pYES2.1/V5-His-TOPO (Invitrogen) kloniert, wobei pAt60 und pAt70 erhalten wurden.

10 Der *Saccharomyces cerevisiae*-Stamm 334 wurde durch Elektroporation (1500 V) mit dem Vektor pAt60 bzw. pAt70 transformiert. Als Kontrolle wurde eine Hefe verwendet, die mit dem leeren Vektor pYES2.1 transformiert wurde. Die Selektion der transformierten Hefen erfolgte auf Komplett-Minimalmedium (CMdum)-Agarplatten mit 2% Glucose, aber ohne Uracil. Nach der Selektion wurden je drei Transformanten zur weiteren funktionellen Expression ausgewählt.

15 Für die Expression der At-Elongasen wurden zunächst Vorkulturen aus jeweils 5 ml CMdum-Flüssigmedium mit 2% (w/v) Raffinose aber ohne Uracil mit den ausgewählten Transformanten angeimpft und 2 Tage bei 30°C, 200 rpm inkubiert.

5 ml CMdum-Flüssigmedium (ohne Uracil) mit 2% Raffinose und 300 µM verschiedener Fettsäuren wurden dann mit den Vorkulturen auf eine OD<sub>600</sub> von 0,05 angeimpft. Die Expression wurde durch die Zugabe von 2% (w/v) Galactose induziert. Die Kulturen wurden für weitere 96 h bei 20°C inkubiert.

20 Beispiel 50: Expression von pAt60 und pAt70 in Hefen

Hefen, die wie unter Beispiel 5 mit den Plasmiden pYES2.1, pAt60 bzw. pAt70 transformiert wurden, wurden folgendermaßen analysiert:

25 Die Hefezellen aus den Hauptkulturen wurden durch Zentrifugation (100 x g, 5 min, 20°C) geerntet und mit 100 mM NaHCO<sub>3</sub>, pH 8,0 gewaschen, um restliches Medium und Fettsäuren zu entfernen. Aus den Hefe-Zellsedimenten wurden Fettsäuremethylester (FAMES) durch saure Methanolyse hergestellt. Hierzu wurden die Zellsedimente mit 2 ml 1 N methanolischer Schwefelsäure und 2% (v/v) Dimethoxypropan für 1 h bei 80°C inkubiert. Die Extraktion der FAMES erfolgte durch zweimalige Extraktion mit Petrolether (PE). Zur Entfernung nicht derivatisierter Fettsäuren wurden die organischen Phasen je einmal mit 2 ml 100 mM NaHCO<sub>3</sub>, pH 8,0 und 2 ml Aqua dest. gewaschen. Anschließend wurden die PE-Phasen mit Na<sub>2</sub>SO<sub>4</sub> getrocknet, unter Argon eingedampft und in 100 µl PE aufgenommen. Die Proben wurden auf einer DB-23-Kapillarsäule (30 m, 0,25 mm, 0,25 µm, Agilent) in einem Hewlett-Packard 6850-Gaschromatographen mit Flammenionisationsdetektor getrennt. Die Bedingungen für die GLC-Analyse waren wie folgt: Die Ofentemperatur wurde von 50°C bis 250°C mit einer Rate von 5°C/min und schließlich 10 min bei 250°C(halten) programmiert.

35 Die Identifikation der Signale erfolgte durch Vergleiche der Retentionszeiten mit entsprechenden Fettsäurestandards (Sigma). Die Methodik ist beschrieben zum

Beispiel in Napier and Michaelson, 2001, *Lipids*. 36(8):761-766; Sayanova et al., 2001, *Journal of Experimental Botany*. 52(360):1581-1585, Sperling et al., 2001, *Arch. Biochem. Biophys.* 388(2):293-298 und Michaelson et al., 1998, *FEBS Letters*. 439(3):215-218.

5 Beispiel 51: Funktionelle Charakterisierung von pAt60 und pAt70

Die Substratspezifität der Elongasen At3g06460 bzw. At3g06470 konnte nach Expression und Fütterung verschiedener Fettsäuren ermittelt werden (Tab. 20, Fig. 26). Die gefütterten Substrate sind in allen transgenen Hefen nachzuweisen. Die transgenen Hefen zeigten die Synthese neuer Fettsäuren, den Produkten der Gene At3g06460 bzw. At3g06470. Dies bedeutet, dass diese Gene funktional exprimiert werden konnte.

Tabelle 20: Elongation von EPA durch die Elongasen At3g06460 bzw. At3g06470. Messung der Hefeextrakte nach Fütterung mit 250 uM EPA.

Gen	Gefütterte Fettsäure	Gehalt an C20:5n-3	Gehalt an C22:5n-3
At3g06460	EPA (C20:5n-3)	20,8	0,6
At3g06460	EPA (C20:5n-3)	25,4	1,1
Konversionsrate von EPA		At3g06460: 3,0 %	At3g06470: 4,1 %

Figur 26 gibt die Elongation von 20:5n-3 durch die Elongasen At3g06470 wieder.

15 Beispiel 52: Klonierung einer Elongase aus *Phaeodactylum tricornutum*

Ausgehend von konservierten Bereichen in den Proteinsequenzen mit Hilfe der in der Anmeldung aufgeführten Elongase-Gene mit Δ-6-Elongaseaktivität wurden degenerierte Primer hergestellt und mit diesen eine *Phaeodactylum* cDNA Bank mittels PCR durchsucht. Folgende Primer-Sequenzen wurden eingesetzt:

Primer-Name	Sequenz 5'-3' Orientierung	Korrespondierende Aminosäuren
Phaelo forward1	AA(C/T)CTUCTUTGGCTUTT(C/T)TA (SEQ ID NO. 185)	NLLWLFY
Phaelo reverse1	GA(C/T)TGUAC(A/G)AA(A/G)AA(C/T)TGUG C(A/G)AA (SEQ ID NO. 186)	FAQFFVQS

Nukleotidbasen in Klammern bedeuten, dass eine Mischung von Oligonukleotiden mit jeweils der einen oder anderen Nukleotidbase vorliegen.

Herstellung der *Phaeodactylum* cDNA Bank:

- 5 Eine 2 L Kultur von *P. tricornutum* UTEX 646 wurde in *f/2* Medium (Guillard, R.R.L. 1975. Culture of phytoplankton for feeding marine invertebrates. In *Culture of Marine Invertebrate Animals* (Eds. Smith, W.L. and Chanley, M.H.), Plenum Press, New York, pp 29–60.) für 14 d (= Tage) bei einer Lichtstärke von 35 E/cm<sup>2</sup> angezogen. Gefrorene Zellen wurden nach Zentrifugation in der Gegenwart von flüssigem Stickstoff zu einem feinen Pulver gemahlen und mit 2 mL Homogenisierungspuffer (0,33 M Sorbitol, 0,3 M NaCl, 10 mM EDTA, 10 mM EGTA, 2% SDS, 2% Mercaptoethanol in 0,2 M Tris-Cl pH 8,5) resuspendiert. Nach Zugabe von 4 mL Phenol und 2 mL Chloroform wurde 15 min kräftig bei 40–50 °C geschüttelt. Anschliessend wurde zentrifugiert (10 min x 10000g) und die wässrige Phase schrittweise mit Chloroform extrahiert. Nukleinsäuren wurden dann durch Zugabe von 1/20 Volumen 4 M Natriumhydrogencarbonatlösung gefällt und 15 zentrifugiert. Das Pellet wurde in 80 mM Tris-borat pH 7,0 und 1 mM EDTA aufgenommen und die RNA mit 8 M Lithiumchlorid gefällt. Nach Zentrifugation und Waschen mit 70%igem Ethanol wurde das RNA-Pellet mit Rnase-freiem Wasser aufgenommen. Poly(A)-RNA wurde mit Dynabeads (DynaL, Oslo, Norwegen) nach Herstellerangaben isoliert und die Erst-Strang-cDNA-Synthese mit MLV-Rtase von Roche (Mannheim) 20 durchgeführt. Die Zweit-Strang-Synthese erfolgte dann mittels DNA Polymerase I und Klenow Fragment, gefolgt von einem RnaseH Verdau. Die cDNA wurde mit T4 DNA Polymerase behandelt und anschliessend EcoRI/XhoI Adaptoren (Pharmacia, Freiburg) mittels T4 Ligase angehängt. Nach XhoI Verdau, Phosphorylierung und Geltrennung wurden Fragmente grösser als 300 bp entsprechend der Herstellerangaben in 25 den lambda ZAP Express Phagen ligiert (Stratagene, Amsterdam, Niederlande). Nach Massenexcision der cDNA-Bank und Plasmid-Rückgewinnung wurde die Plasmid-Bank in *E. coli* DH10B Zellen transformiert und zur PCR-Sichtung eingesetzt.

Mittels den oben genannten degenerierten Primern konnte das PCR-Fragment mit der Sequenznummer SEQ ID NO: 187 generiert werden.

- 30 Dieses Fragment wurde mit Digoxigenin markiert (Roche, Mannheim) und als Sonde für die Sichtung der Phagen-Bank verwendet.

Mit Hilfe der Sequenz SEQ ID NO: 187 konnte die Gensequenz SEQ ID NO: 183 erhalten werden, die das Volllängen-RNA-Molekül der  $\Delta 6$ -Elongase von *Phaeodactylum* darstellt:

- 35 Beispiel 53: Klonierung von Expressionsplasmiden zur heterologen Expression in - Hefen

Die entsprechenden Primerpaare wurden so ausgewählt, dass sie die Hefe-Konsensus-Sequenz für hocheffiziente Translation (Kozak, Cell 1986, 44:283-292) neben dem Startcodon trugen. Die Amplifizierung der PtELO6-DNA wurde jeweils mit

## 140

1  $\mu$ L cDNA, 200  $\mu$ M dNTPs, 2,5 U Advantage-Polymerase und 100 pmol eines jeden Primers in einem Gesamtvolumen von 50  $\mu$ l durchgeführt. Die Bedingungen für die PCR waren wie folgt: Erste Denaturierung bei 95°C für 5 Minuten, gefolgt von 30 Zyklen bei 94°C für 30 Sekunden, 55°C für 1 Minute und 72°C für 2 Minuten sowie ein letzter Verlängerungsschritt bei 72°C für 10 Minuten.

Für die Klonierung der Sequenz zur heterologen Expression in Hefen wurden folgende Oligonukleotide für die PCR-Reaktion verwendet:

Gen-Name und SEQ ID NO:	Primersequenz
PtELO6 (SEQ ID NO: 183)	F:5'-GCGGCCGCACATAATGATGGTACCTTCAAG (SEQ ID NO: 188)  R:3'- GAAGACAGCTTAATAGACTAGT (SEQ ID NO: 189)

\*F=forward primer, R=reverse primer

Die PCR Produkte wurden für 30 min bei 21 °C mit dem Hefe-Expressionsvektor - pYES2.1-TOPO (Invitrogen) gemäß Herstellerangaben inkubiert. Das PCR-Produkt (siehe SEQ ID NO: 192) wurde dabei durch einen T-Überhang und Aktivität einer Topoisomerase (Invitrogen) in den Vektor ligiert. Nach der Inkubation erfolgte dann die Transformation von E. coli DH5 $\alpha$  Zellen. Entsprechende Klone wurden durch PCR - identifiziert, die Plasmid-DNA mittels Qiagen DNAeasy-Kit isoliert und durch Sequenzierung verifiziert. Die korrekte Sequenz wurde dann in den Saccharomyces Stamm INVSc1 (Invitrogen) durch Elektroporation (1500 V) transformiert. Zur Kontrolle wurde der leere Vektor pYES2.1 parallel transformiert. Anschließend wurden die Hefen auf Komplett-Minimalmedium ohne Uracil mit 2 % Glucose ausplattiert. Zellen, die ohne Uracil im Medium wachstumsfähig waren, enthalten damit die entsprechenden Plasmide pYES2.1 und pYES2.1-PtELO6. Nach der Selektion wurden je zwei Transformaten zur weiteren funktionellen Expression ausgewählt.

Beispiel 54: Klonierung von Expressionsplasmiden zur Samen-spezifischen Expression in Pflanzen

Für die Transformation von Pflanzen wird ein weiterer Transformationsvektor auf Basis von pSUN-USP erzeugt. Dazu wird mit folgendem Primerpaar NotI-Schnittstellen am 5' und 3'-Ende der kodierenden Sequenz eingefügt:

PSUN-PtELO6

Forward: 5'-GCGGCCGCACCATGATGGTACCTTCAAGTTA (SEQ ID NO: 190)

Reverse: 3'-GAAGACAGCTTAATAGGCCGCCGC (SEQ ID NO: 191)

Zusammensetzung des PCR-Ansatzes (50  $\mu$ L):

- 5,00  $\mu$ L Template cDNA
- 5,00  $\mu$ L 10x Puffer (Advantage-Polymerase)+ 25mM MgCl<sub>2</sub>
- 5,00  $\mu$ L 2mM dNTP
- 5 1,25  $\mu$ L je Primer (10 pmol/ $\mu$ L)
- 0,50  $\mu$ L Advantage-Polymerase

Die Advantage-Polymerase von Clontech wurden eingesetzt.

Reaktionsbedingungen der PCR:

- Anlagerungstemperatur: 1 min 55°C
- 10 Denaturierungstemperatur: 1 min 94°C
- Elongationstemperatur: 2 min 72°C
- Anzahl der Zyklen: 35

Die PCR Produkte werden für 16 h bei 37 °C mit dem Restriktionsenzym NotI inkubiert. Der Pflanzen-Expressionsvektor pSUN300-USP wird in gleicherweise inkubiert.

- 15 Anschliessend werden die PCR Produkte sowie der 7624 bp große Vektor durch Agarose-Gelelektrophorese aufgetrennt und die entsprechenden DNA-Fragmente ausgeschnitten. Die Aufreinigung der DNA erfolgt mittels Qiagen Gel Purification Kit gemäss Herstellerangaben. Anschließend werden Vektor und PCR-Produkte ligiert. Dazu wird das Rapid Ligation Kit von Roche verwendet. Das entstandene Plasmide
- 20 pSUN-PtELO wird durch Sequenzierung verifiziert.

- pSUN300 ist ein Derivat des Plasmides pPZP (Hajdukiewicz,P, Svab, Z, Maliga, P., (1994) The small versatile pPZP family of Agrobacterium binary vectors for plant transformation. *Plant Mol Biol* 25:989-994). pSUN-USP entstand aus pSUN300, indem
- 25 in pSUN300 ein USP-Promotor als EcoRI- Fragment inseriert wurde. Das Polyadenylierungssignal ist das des Octopinsynthase-Gens aus dem *A. tumefaciens* Ti-Plasmid (ocs-Terminator, Genbank Accession V00088) (De Greve,H., Dhaese,P., Seurinck,J., Lemmers,M., Van Montagu,M. and Schell,J. Nucleotide sequence and transcript map of the *Agrobacterium tumefaciens* Ti plasmid-encoded octopine synthase gene *J. Mol. Appl. Genet.* 1 (6), 499-511 (1982). Der USP-Promotor entspricht den Nukleotiden 1-
- 30 684 (Genbank Accession X56240), wobei ein Teil der nichtcodierenden Region des USP-Gens im Promotor enthalten ist. Das 684 Basenpaar große Promotorfragment wurde mittels käuflichen T7-Standardprimer (Stratagene) und mit Hilfe eines synthetisierten Primers über eine PCR-Reaktion nach Standardmethoden amplifiziert.

- (Primersequenz: 5'-
- 35 GTCGACCCGCGGACTAGTGGGCCCTCTAGACCCGGGGGATCC
- GGATCTGCTGGCTATGAA-3'; SEQ ID NO: 151).

Das PCR-Fragment wurde mit EcoRI/Sall nachgeschnitten und in den Vektor pSUN300 mit OCS Terminator eingesetzt. Es entstand das Plasmid mit der Bezeich-

nung pSUN-USP. Das Konstrukt wurde zur Transformation von *Arabidopsis thaliana*, Raps, Tabak und Leinsamen verwendet.

Die Lipidextraktion aus Hefen und Samen erfolgte identisch zu Beispiel 6.

Beispiel 55: Expression von PtElo in Hefen

- 5 Hefen, die wie unter Beispiel 4 mit den Plasmiden pYES2 und pYES2-PtELO6 transformiert wurden, wurden folgendermaßen analysiert:

Die Hefezellen aus den Hauptkulturen wurden durch Zentrifugation (100 x g, 5 min, 20°C) geerntet und mit 100 mM NaHCO<sub>3</sub>, pH 8,0 gewaschen, um restliches Medium und Fettsäuren zu entfernen. Aus den Hefe-Zellsedimenten wurden Fettsäuremethyl-  
 10 ester (FAMES) durch saure Methanolyse hergestellt. Hierzu wurden die Zellsedimente mit 2 ml 1 N methanolischer Schwefelsäure und 2% (v/v) Dimethoxypropan für 1 h bei 80°C inkubiert. Die Extraktion der FAMES erfolgte durch zweimalige Extraktion mit Petrolether (PE). Zur Entfernung nicht derivatisierter Fettsäuren wurden die organi-  
 15 schen Phasen je einmal mit 2 ml 100 mM NaHCO<sub>3</sub>, pH 8,0 und 2 ml Aqua dest. gewaschen. Anschließend wurden die PE-Phasen mit Na<sub>2</sub>SO<sub>4</sub> getrocknet, unter Argon eingedampft und in 100 µl PE aufgenommen. Die Proben wurden auf einer DB-23-  
 20 Kapillarsäule (30 m, 0,25 mm, 0,25 µm, Agilent) in einem Hewlett-Packard 6850-Gaschromatographen mit Flammenionisationsdetektor getrennt. Die Bedingungen für die GLC-Analyse waren wie folgt: Die Ofentemperatur wurde von 50°C bis 250°C mit einer Rate von 5°C/min und schließlich 10 min bei 250°C (halten) programmiert.

Die Identifikation der Signale erfolgte durch Vergleiche der Retentionszeiten mit entsprechenden Fettsäurestandards (Sigma). Die Methodik ist beschrieben zum  
 25 Beispiel in Napier and Michaelson, 2001, *Lipids*. 36(8):761-766; Sayanova et al., 2001, *Journal of Experimental Botany*. 52(360):1581-1585, Sperling et al., 2001, *Arch. Biochem. Biophys.* 388(2):293-298 und Michaelson et al., 1998, *FEBS Letters*. 439(3):215-218.

Beispiel 56: Funktionelle Charakterisierung von PtELO6:

In Figur 29 ist die Umsetzung von C18:3<sup>Δ6,9,12</sup> und C18:4<sup>Δ6,9,12,15</sup> wiedergegeben. Die  
 30 Substrate werden um je zwei Kohlenstoffatome elongiert es entstehen jeweils die Fettsäuren C20:3<sup>Δ8,11,14</sup> bzw. C20:4<sup>Δ8,11,14,17</sup>. Die Substratspezifität von PtELO6 konnte nach Expression und Fütterung verschiedener Fettsäuren ermittelt werden (Fig. 30). Die gefütterten Substrate sind in großen Mengen in allen transgenen Hefen nachzu-  
 weisen. Die transgenen Hefen zeigten die Synthese neuer Fettsäuren, den Produkten der PtElo6-Reaktion. Dies bedeutet, dass das Gen PtELO6 funktional exprimiert  
 35 werden konnte.

Tabelle 21 zeigt, dass die PtElo6 eine enge Substratspezifität aufweist. PtELO6 konnte nur die C18-Fettsäuren Linolsäure, Linolensäure, γ-Linolensäure und Stearidonsäure elongieren, bevorzugte aber die ω-3-desaturierte Stearidonsäure (siehe auch Figur 30).



Fütterungsexperiment: Fettsäuren (fett) wurden jeweils mit 250  $\mu$ M zugegeben. Die unterstrichenen Fettsäuren wurden neu gebildet.

Tabelle 21: Substratspezifität der PtElo6

gefütterte Fettsäure:		+ 18:2	+ 18:3	+ 18:3	+ 18:4
16:0	16,2	18,2	15,2	20	04:48
16:1	50,6	20,5	22,8	33,5	34,2
18:0	5,4	6,3	6,2	5,2	12,4
18:1	27,7	14,6	19,6	19,3	16,7
18:2		40			
18:3			32,9		
18:3				12,3	
18:4					4,5
20:2		<u>0,4</u>			
20:3			<u>3,4</u>		
20:3				<u>9,7</u>	
20:4					<u>14,5</u>
<b>% Elongation</b>	<b>0,0</b>	<b>0,99</b>	<b>9,37</b>	<b>44,09</b>	<b>76,32</b>

5 Folgende Fettsäuren wurden gefüttert, aber nicht umgesetzt:

- 18:1 <sup>$\Delta$ 6</sup>, 18:1 <sup>$\Delta$ 9</sup>, 18:1 <sup>$\Delta$ 11</sup>
- 20:2 <sup>$\Delta$ 11,14</sup>, 20:3 <sup>$\Delta$ 11,14,17</sup>, 20:3 <sup>$\Delta$ 8,11,14</sup>, 20:4 <sup>$\Delta$ 5,8,11,14</sup>, 20:5 <sup>$\Delta$ 5,8,11,14,17</sup>
- 22:4 <sup>$\Delta$ 7,10,13,16</sup>

10 Die Hefen, die mit dem Vektor pYES2-PtELO6 transformiert worden waren, wurden in Minimalmedium in Gegenwart der angegebenen Fettsäuren kultiviert. Die Synthese der Fettsäuremethylester erfolgte durch saure Methanolyse intakter Zellen. Anschließend wurden die FAMES über GLC analysiert. So wurden die Ergebnisse, die in den Figuren 29 und 30 sowie in der Tabelle 19 dargestellt wurden, ermittelt.

15 Beispiel 57: Klonierung von Expressionsplasmiden zur Samen-spezifischen Expression in Pflanzen

Die folgenden beschriebenen allgemeinen Bedingungen gelten für alle nachfolgenden Versuche, wenn nicht anders beschrieben.

20 Erfindungsgemäß bevorzugt verwendet werden für die folgenden Beispiele Bin19, pBI101, pBinAR, pGPTV und pCAMBIA. Eine Übersicht über binäre Vektoren und ihre Verwendung gibt Hellens et al, Trends in Plant Science (2000) 5, 446–451. Verwendet

wurde ein pGPTV-Derivat wie in DE10205607 beschrieben. Dieser Vektor unterscheidet sich von pGPTV durch eine zusätzlich eingefügte *Ascl*-Restriktionsschnittstelle.

Ausgangspunkt der Klonierung war der Klonierungsvektor pUC19 (Maniatis et al.). Im ersten Schritt wurde das Conlinin-Promotor-Fragment mit folgenden Primern amplifiziert:

5

Cnl1 C 5': gaattcggcgcgcccagagctcctcgagcaacgggtccggcggtatagagttgggtaattcga  
Cnl1 C 3': cccgggatcgatgccggcagatctccaccatttttggtggtgat

Zusammensetzung des PCR-Ansatzes (50 µl):

- 5,00 µl Template cDNA  
10 5,00 µl 10x Puffer (Advantage-Polymerase) + 25mM MgCl<sub>2</sub>  
5,00 µl 2mM dNTP  
1,25 µl je Primer (10 pmol/µl)  
0,50 µl Advantage-Polymerase (Clontech)

Reaktionsbedingungen der PCR:

- 15 Anlagerungstemperatur: 1 min 55°C  
Denaturierungstemperatur: 1 min 94°C  
Elongationstemperatur: 2 min 72°C  
Anzahl der Zyklen: 35

- 20 Das PCR-Produkt wurde zuerst für 2 h bei 37°C mit dem Restriktionsenzym *EcoRI* und dann für 12 h bei 25°C mit dem Restriktionsenzym *SmaI* inkubiert. Der Klonierungsvektor pUC19 wurde in gleicher Weise inkubiert. Anschließend wurden das PCR-Produkt und der 2668 bp große, geschnittene Vektor durch Agarose-Gelelektrophorese aufgetrennt und die entsprechenden DNA-Fragmente ausgeschnitten. Die Aufreinigung der DNA erfolgte mittels Qiagen Gel Purification Kit gemäß Herstellerangaben.

- 25 Anschließend wurden Vektor und PCR-Produkt ligiert. Dazu wurde das Rapid Ligation Kit von Roche verwendet. Das entstandene Plasmid pUC19-Cnl1-C wurde durch Sequenzierung verifiziert.

- 30 Im nächsten Schritt wurde der OCS-Terminator (Genbank Accession V00088; De Greve, H., Dhaese, P., Seurinck, J., Lemmers, M., Van Montagu, M. and Schell, J. Nucleotide sequence and transcript map of the *Agrobacterium tumefaciens* Ti plasmid-encoded octopine synthase gene *J. Mol. Appl. Genet.* 1 (6), 499-511 (1982)) aus dem Vektor pGPVT-USP/OCS (DE 102 05 607) mit den folgenden Primern amplifiziert:

- 35 OCS\_C 5': aggcctccatggcctgctttaatgagatatgagagacgcc  
OCS\_C 3': cccgggccggacaatcagtaaattgaacggag

## 145

Zusammensetzung des PCR-Ansatzes (50 µl):

- 5,00 µl Template cDNA
- 5,00 µl 10x Puffer (Advantage-Polymerase) + 25mM MgCl<sub>2</sub>
- 5,00 µl 2mM dNTP
- 5 1,25 µl je Primer (10 pmol/µl)
- 0,50 µl Advantage-Polymerase (Clontech)

Reaktionsbedingungen der PCR:

- Anlagerungstemperatur: 1 min 55°C
- Denaturierungstemperatur: 1 min 94°C.
- 10 Elongationstemperatur: 2 min 72°C
- Anzahl der Zyklen: 35

- Das PCR-Produkt wurde zuerst für 2 h bei 37°C mit dem Restriktionsenzym *StuI* und dann für 12 h bei 25°C mit dem Restriktionsenzym *SmaI* inkubiert. Der Vektor pUC19-Cnl1-C wurde 12 h bei 25°C mit dem Restriktionsenzym *SmaI* inkubiert. Anschließend wurden das PCR-Produkt und der geschnittene Vektor durch Agarose-Gelelektrophorese aufgetrennt und die entsprechenden DNA-Fragmente ausgeschnitten. Die Aufreinigung der DNA erfolgte mittels Qiagen Gel Purification Kit gemäß Herstellerangaben. Anschließend wurden Vektor und PCR-Produkt ligiert. Dazu wurde das Rapid Ligation Kit von Roche verwendet. Das entstandene Plasmid pUC19-Cnl1C\_OCS wurde durch Sequenzierung verifiziert.

Im nächsten Schritt wurde der Cnl1-B Promotor durch PCR mittels folgender Primer amplifiziert:

Cnl1-B 5': aggcctcaacgggtccggcggtatag  
Cnl1-B 3': cccggggtaacgctagcgggcccgatatcggatcccatttttggtggtgattggtct

- 25 Zusammensetzung des PCR-Ansatzes (50 µl):

- 5,00 µl Template cDNA
- 5,00 µl 10x Puffer (Advantage-Polymerase) + 25mM MgCl<sub>2</sub>
- 5,00 µl 2mM dNTP
- 1,25 µl je Primer (10 pmol/µl)
- 30 0,50 µl Advantage-Polymerase (Clontech)

Reaktionsbedingungen der PCR:

- Anlagerungstemperatur: 1 min 55°C
- Denaturierungstemperatur: 1 min 94°C
- Elongationstemperatur: 2 min 72°C
- 35 Anzahl der Zyklen: 35

Das PCR-Produkt wurde zuerst für 2 h bei 37°C mit dem Restriktionsenzym *StuI* und dann für 12 h bei 25°C mit dem Restriktionsenzym *SmaI* inkubiert. Der Vektor pUC19-Cnl1-C wurde 12 h bei 25°C mit dem Restriktionsenzym *SmaI* inkubiert. Anschließend wurden das PCR-Produkt und der geschnittene Vektor durch Agarose-

- 5 Gelelektrophorese aufgetrennt und die entsprechenden DNA-Fragmente ausgeschnitten. Die Aufreinigung der DNA erfolgte mittels Qiagen Gel Purification Kit gemäß Herstellerangaben. Anschließend wurden Vektor und PCR-Produkt ligiert. Dazu wurde das Rapid Ligation Kit von Roche verwendet. Das entstandene Plasmid pUC19-Cnl1C\_Cnl1B\_OCS wurde durch Sequenzierung verifiziert.

- 10 In einem weiteren Schritt wurde der OCS-Terminator für Cnl1B eingefügt. Dazu wurde die PCR mit folgenden Primer durchgeführt:

OCS2 5': aggcctcctgctttaatgagatatgcgagac  
 OCS2 3': cccgggaggacaatcagtaaattgaacggag

Zusammensetzung des PCR-Ansatzes (50 µl):

- 15 5,00 µl Template cDNA  
 5,00 µl 10x Puffer (Advantage-Polymerase) + 25mM MgCl<sub>2</sub>  
 5,00 µl 2mM dNTP  
 1,25 µl je Primer (10 pmol/µl)  
 0,50 µl Advantage-Polymerase (Clontech)

- 20 Reaktionsbedingungen der PCR:

Anlagerungstemperatur: 1 min 55°C  
 Denaturierungstemperatur: 1 min 94°C  
 Elongationstemperatur: 2 min 72°C  
 Anzahl der Zyklen: 35

- 25 Das PCR-Produkt wurde zuerst für 2 h bei 37°C mit dem Restriktionsenzym *StuI* und dann für 12 h bei 25°C mit dem Restriktionsenzym *SmaI* inkubiert. Der Vektor pUC19-Cnl1C\_Cnl1B\_OCS wurde für 12 h bei 25°C mit dem Restriktionsenzym *SmaI* inkubiert. Anschließend wurden das PCR-Produkt und der geschnittene Vektor durch Agarose-Gelelektrophorese aufgetrennt und die entsprechenden DNA-Fragmente
- 30 ausgeschnitten. Die Aufreinigung der DNA erfolgte mittels Qiagen Gel Purification Kit gemäß Herstellerangaben. Anschließend wurden Vektor und PCR-Produkt ligiert. Dazu wurde das Rapid Ligation Kit von Roche verwendet. Das entstandene Plasmid pUC19-Cnl1C\_Cnl1B\_OCS2 wurde durch Sequenzierung verifiziert.

- 35 Im nächsten Schritt wurde der Cnl1-A Promotor durch PCR mittels folgender Primer amplifiziert:

Cnl1-B 5': aggcctcaacgggtccggcggtatagag  
 Cnl1-B 3': aggcctctagactgcaggcggccgcccgcatttttggtggtgattggt

Zusammensetzung des PCR-Ansatzes (50 µl):

- 5,00 µl Template cDNA
- 5,00 µl 10x Puffer (Advantage-Polymerase) + 25mM MgCl<sub>2</sub>
- 5,00 µl 2mM dNTP
- 5 1,25 µl je Primer (10 pmol/µl)
- 0,50 µl Advantage-Polymerase (Clontech)

Reaktionsbedingungen der PCR:

- Anlagerungstemperatur: 1 min 55°C
- Denaturierungstemperatur: 1 min 94°C
- 10 Elongationstemperatur: 2 min 72°C
- Anzahl der Zyklen: 35

- Das PCR-Produkt wurde für 2 h bei 37°C mit dem Restriktionsenzym *StuI* inkubiert. Der Vektor pUC19-Cnl1-C wurde für 12 h bei 25°C mit dem Restriktionsenzym *SmaI* inkubiert. Anschließend wurden das PCR-Produkt und der geschnittene Vektor durch
- 15 Agarose-Gelelektrophorese aufgetrennt und die entsprechenden DNA-Fragmente ausgeschnitten. Die Aufreinigung der DNA erfolgte mittels Qiagen Gel Purification Kit gemäß Herstellerangaben. Anschließend wurden Vektor und PCR-Produkt ligiert. Dazu wurde das Rapid Ligation Kit von Roche verwendet. Das entstandene Plasmid pUC19-Cnl1C\_Cnl1B\_Cnl1A\_OCS2 wurde durch Sequenzierung verifiziert.

- 20 In einem weiteren Schritt wurde der OCS-Terminator für Cnl1A eingefügt. Dazu wurde die PCR mit folgenden Primer durchgeführt:

OCS2 5': ggcctcctgctttaatgagatatgcca

OCS2 3': aagcttggcgcgccgagctcgtcgacggacaatcagtaaattgaacggaga

Zusammensetzung des PCR-Ansatzes (50 µl):

- 25 5,00 µl Template cDNA
- 5,00 µl 10x Puffer (Advantage-Polymerase) + 25mM MgCl<sub>2</sub>
- 5,00 µl 2mM dNTP
- 1,25 µl je Primer (10 pmol/µl)
- 0,50 µl Advantage-Polymerase (Clontech)

- 30 Reaktionsbedingungen der PCR:

- Anlagerungstemperatur: 1 min 55°C
- Denaturierungstemperatur: 1 min 94°C
- Elongationstemperatur: 2 min 72°C
- Anzahl der Zyklen: 35

- 35 Das PCR-Produkt wurde zuerst für 2 h bei 37°C mit dem Restriktionsenzym *StuI* und dann für 2 h bei 37°C mit dem Restriktionsenzym *HindIII* inkubiert. Der Vektor

pUC19-Cnl1C\_Cnl1B\_Cnl1A\_OCS2 wurde für 2 h bei 37°C mit dem Restriktionsenzym *StuI* und für 2 h bei 37°C mit dem Restriktionsenzym *HindIII* inkubiert. Anschließend wurden das PCR-Produkt und der geschnittene Vektor durch Agarose-Gelelektrophorese aufgetrennt und die entsprechenden DNA-Fragmente ausgeschnitten. Die Aufreinigung der DNA erfolgte mittels Qiagen Gel Purification Kit gemäß Herstellerangaben. Anschließend wurden Vektor und PCR-Produkt ligiert. Dazu wurde das Rapid Ligation Kit von Roche verwendet. Das entstandene Plasmid pUC19-Cnl1C\_Cnl1B\_Cnl1A\_OCS3 wurde durch Sequenzierung verifiziert.

Das Plasmid pUC19-Cnl1C\_Cnl1B\_Cnl1A\_OCS3 wurde im nächsten Schritt zur Klonierung der  $\Delta 6$ -,  $\Delta 5$ -Desaturase und  $\Delta 6$ -Elongase verwendet. Dazu wurde die  $\Delta 6$ -Desaturase aus *Phytium irregulare* (WO02/26946) mit folgenden PCR-Primern amplifiziert:

D6Des(Pir) 5': agatctatggtggacctaagcctggagtg  
 D6Des(Pir) 3': ccatggcccgggttacatcgctgggaactcgggtgat

Zusammensetzung des PCR-Ansatzes (50  $\mu$ l):

5,00  $\mu$ l Template cDNA  
 5,00  $\mu$ l 10x Puffer (Advantage-Polymerase) + 25mM MgCl<sub>2</sub>  
 5,00  $\mu$ l 2mM dNTP  
 1,25  $\mu$ l je Primer (10 pmol/ $\mu$ l)  
 0,50  $\mu$ l Advantage-Polymerase (Clontech)

Reaktionsbedingungen der PCR:

Anlagerungstemperatur: 1 min 55°C  
 Denaturierungstemperatur: 1 min 94°C  
 Elongationstemperatur: 2 min 72°C  
 Anzahl der Zyklen: 35

Das PCR-Produkt wurde zuerst für 2 h bei 37°C mit dem Restriktionsenzym *BglII* und dann für 2 h bei 37°C mit dem Restriktionsenzym *NcoI* inkubiert. Der Vektor pUC19-Cnl1C\_Cnl1B\_Cnl1A\_OCS3 wurde für 2 h bei 37°C mit dem Restriktionsenzym *BglII* und für 2 h bei 37°C mit dem Restriktionsenzym *NcoI* inkubiert. Anschließend wurden das PCR-Produkt und der geschnittene Vektor durch Agarose-Gelelektrophorese aufgetrennt und die entsprechenden DNA-Fragmente ausgeschnitten. Die Aufreinigung der DNA erfolgte mittels Qiagen Gel Purification Kit gemäß Herstellerangaben. Anschließend wurden Vektor und PCR-Produkt ligiert. Dazu wurde das Rapid Ligation Kit von Roche verwendet. Das entstandene Plasmid pUC19-Cnl1\_d6Des(Pir) wurde durch Sequenzierung verifiziert.

Das Plasmid pUC19-Cnl1\_d6Des(Pir) wurde im nächsten Schritt zur Klonierung der  $\Delta 5$ -Desaturase aus *Thraustochytrium ssp.* (WO02/26946) verwendet. Dazu wurde die  $\Delta 5$ -Desaturase aus *Thraustochytrium ssp.* mit folgenden PCR-Primern amplifiziert:

D5Des(Tc) 5': gggatccatgggcaagggcagcgagggccg  
 D5Des(Tc) 3': ggcgccgacaccaagaagcaggactgagatatc

Zusammensetzung des PCR-Ansatzes (50 µl):

- 5,00 µl Template cDNA  
 5 5,00 µl 10x Puffer (Advantage-Polymerase) + 25mM MgCl<sub>2</sub>  
 5,00 µl 2mM dNTP  
 1,25 µl je Primer (10 pmol/µl)  
 0,50 µl Advantage-Polymerase (Clontech)

Reaktionsbedingungen der PCR:

- 10 Anlagerungstemperatur: 1 min 55°C  
 Denaturierungstemperatur: 1 min 94°C  
 Elongationstemperatur: 2 min 72°C  
 Anzahl der Zyklen: 35

- 15 Das PCR-Produkt wurde zuerst für 2 h bei 37°C mit dem Restriktionsenzym *Bam*HI und dann für 2 h bei 37°C mit dem Restriktionsenzym *Eco*RV inkubiert. Der Vektor pUC19-Cnl1\_d6Des(Pir) wurde für 2 h bei 37°C mit dem Restriktionsenzym *Bam*HI und für 2 h bei 37°C mit dem Restriktionsenzym *Eco*RV inkubiert. Anschließend wurden das PCR-Produkt und der geschnittene Vektor durch Agarose-Gelelektrophorese aufgetrennt und die entsprechenden DNA-Fragmente ausgeschnitten. Die Aufreinigung  
 20 der DNA erfolgte mittels Qiagen Gel Purification Kit gemäß Herstellerangaben. Anschließend wurden Vektor und PCR-Produkt ligiert. Dazu wurde das Rapid Ligation Kit von Roche verwendet. Das entstandene Plasmid pUC19-Cnl1\_d6Des(Pir)\_d5Des(Tc) wurde durch Sequenzierung verifiziert.

- 25 Das Plasmid pUC19-Cnl1\_d6Des(Pir)\_d5Des(Tc) wurde im nächsten Schritt zur Klonierung der Δ6-Elongase aus *Physcomitrella patens* (WO01/59128) verwendet, wozu diese mit folgenden PCR-Primern amplifiziert wurde:

D6Elo(Pp) 5': gcggccgcatggaggtcgtggagagattctacggtg  
 D6Elo(Pp) 3': gcaaaagggagctaaaactgagtgatctaga

Zusammensetzung des PCR-Ansatzes (50 µl):

- 30 5,00 µl Template cDNA  
 5,00 µl 10x Puffer (Advantage-Polymerase) + 25mM MgCl<sub>2</sub>  
 5,00 µl 2mM dNTP  
 1,25 µl je Primer (10 pmol/µl)  
 0,50 µl Advantage-Polymerase (Clontech)

35

Reaktionsbedingungen der PCR:

Anlagerungstemperatur: 1 min 55°C

Denaturierungstemperatur: 1 min 94°C

Elongationstemperatur: 2 min 72°C

5 Anzahl der Zyklen: 35

Das PCR-Produkt wurde zuerst für 2 h bei 37°C mit dem Restriktionsenzym *NotI* und dann für 2 h bei 37°C mit dem Restriktionsenzym *XbaI* inkubiert. Der Vektor pUC19-Cnl1\_d6Des(Pir)\_d5Des(Tc) wurde für 2 h bei 37°C mit dem Restriktionsenzym *NotI* und für 2 h bei 37°C mit dem Restriktionsenzym *XbaI* inkubiert. Anschließend wurden das PCR-Produkt und der geschnittene Vektor durch Agarose-Gelelektrophorese aufgetrennt und die entsprechenden DNA-Fragmente ausgeschnitten. Die Aufreinigung der DNA erfolgte mittels Qiagen Gel Purification Kit gemäß Herstellerangaben. Anschließend wurden Vektor und PCR-Produkt ligiert. Dazu wurde das Rapid Ligation Kit von Roche verwendet. Das entstandene Plasmid pUC19-Cnl1\_d6Des(Pir)\_d5Des(Tc)\_D6Elo(Pp) wurde durch Sequenzierung verifiziert.

Ausgehend von pUC19-Cnl1\_d6Des(Pir)\_d5Des(Tc)\_D6Elo(Pp) wurde der binäre Vektor für die Pflanzentransformation hergestellt. Dazu wurde pUC19-Cnl1\_d6Des(Pir)\_d5Des(Tc)\_D6Elo(Pp) für 2 h bei 37°C mit dem Restriktionsenzym *AscI* inkubiert. Der Vektor pGPTV wurde in gleicher Weise behandelt. Anschließend wurden das Fragment aus pUC19-Cnl1\_d6Des(Pir)\_d5Des(Tc)\_D6Elo(Pp) und der geschnittene pGPTV-Vektor durch Agarose-Gelelektrophorese aufgetrennt und die entsprechenden DNA-Fragmente ausgeschnitten. Die Aufreinigung der DNA erfolgte mittels Qiagen Gel Purification Kit gemäß Herstellerangaben. Anschließend wurden Vektor und PCR-Produkt ligiert. Dazu wurde das Rapid Ligation Kit von Roche verwendet. Das entstandene Plasmid pGPTV-Cnl1\_d6Des(Pir)\_d5Des(Tc)\_D6Elo(Pp) wurde durch Sequenzierung verifiziert.

Ein weiteres Konstrukt, pGPTV-Cnl1\_d6Des(Pir)\_d5Des(Tc)\_D6Elo(Pp)\_D12Des(Co), fand Verwendung. Dazu wurde ausgehend von pUC19-Cnl1C\_OCS mit folgenden Primern amplifiziert:

30 Cnl1\_OCS 5': gtcgatcaacgggtccggcggtatagagttg  
Cnl1\_OCS 3': gtcgatcggacaatcagtaaattgaacggaga

Zusammensetzung des PCR-Ansatzes (50 µl):

5,00 µl Template cDNA  
5,00 µl 10x Puffer (Advantage-Polymerase) + 25mM MgCl<sub>2</sub>  
35 5,00 µl 2mM dNTP  
1,25 µl je Primer (10 pmol/µl)  
0,50 µl Advantage-Polymerase (Clontech)



Reaktionsbedingungen der PCR:

Anlagerungstemperatur: 1 min 55°C

Denaturierungstemperatur: 1 min 94°C

Elongationstemperatur: 2 min 72°C

5 Anzahl der Zyklen: 35

Das PCR-Produkt wurde für 2 h bei 37°C mit dem Restriktionsenzym *Sall* inkubiert. Der Vektor pUC19 wurde für 2 h bei 37°C mit dem Restriktionsenzym *Sall* inkubiert. Anschließend wurden das PCR-Produkt und der geschnittene Vektor durch Agarose-Gelelektrophorese aufgetrennt und die entsprechenden DNA-Fragmente ausgeschnitten. Die Aufreinigung der DNA erfolgte mittels Qiagen Gel Purification Kit gemäß Herstellerangaben. Anschließend wurden Vektor und PCR-Produkt ligiert. Dazu wurde das Rapid Ligation Kit von Roche verwendet. Das entstandene Plasmid pUC19-Cnl1\_OCS wurde durch Sequenzierung verifiziert.

15 In einem weiteren Schritt wurde das  $\Delta 12$ -Desaturase-Gen aus *Calendula officinalis* (WO01/85968) in pUC19-Cnl1\_OCS kloniert. Dazu wurde d12Des(Co) mit folgenden Primern amplifiziert:

D12Des(Co) 5': agatctatgggtgcaggcggtcgaatgc

D12Des(Co) 3': ccatggttaaattattacgataacc

Zusammensetzung des PCR-Ansatzes (50  $\mu$ l):

20 5,00  $\mu$ l Template cDNA  
5,00  $\mu$ l 10x Puffer (Advantage-Polymerase) + 25mM MgCl<sub>2</sub>  
5,00  $\mu$ l 2mM dNTP  
1,25  $\mu$ l je Primer (10 pmol/ $\mu$ l)  
0,50  $\mu$ l Advantage-Polymerase (Clontech)

25 Reaktionsbedingungen der PCR:

Anlagerungstemperatur: 1 min 55°C

Denaturierungstemperatur: 1 min 94°C

Elongationstemperatur: 2 min 72°C

Anzahl der Zyklen: 35

30 Das PCR-Produkt wurde für 2 h bei 37°C mit dem Restriktionsenzym *Bgl*I und anschließend für 2 h bei gleicher Temperatur mit *Nco*I inkubiert. Der Vektor pUC19-Cnl1\_OCS wurde in gleicher Weise inkubiert. Anschließend wurden das PCR-Fragment und der geschnittene Vektor durch Agarose-Gelelektrophorese aufgetrennt und die entsprechenden DNA-Fragmente ausgeschnitten. Die Aufreinigung der DNA erfolgte mittels Qiagen Gel Purification Kit gemäß Herstellerangaben. Anschließend wurden Vektor und PCR-Produkt ligiert. Dazu wurde das Rapid Ligation Kit von Roche

verwendet. Das entstandene Plasmid pUC19-Cnl1\_D12Des(Co) wurde durch Sequenzierung verifiziert.

Das Plasmid pUC19-Cnl1\_D12Des(Co), sowie das Plasmid pUC19-Cnl1\_d6Des(Pir)\_d5Des(Tc)\_D6Elo(Pp) wurden für 2 h bei 37°C mit dem Restriktionsenzym *SalI* inkubiert. Anschließend wurde das Vektor-Fragment sowie der Vektor durch Agarose-Gelelektrophorese aufgetrennt und die entsprechenden DNA-Fragmente ausgeschnitten. Die Aufreinigung der DNA erfolgte mittels Qiagen Gel Purification Kit gemäß Herstellerangaben. Anschließend wurden Vektor und Vektor-Fragment ligiert. Dazu wurde das Rapid Ligation Kit von Roche verwendet. Das entstandene Plasmid pUC19-Cnl1\_d6Des(Pir)\_d5Des(Tc)\_D6Elo(Pp)\_D12Des(Co) wurde durch Sequenzierung verifiziert.

Ausgehend von pUC19-Cnl1\_d6Des(Pir)\_d5Des(Tc)\_D6Elo(Pp)\_D12Des(Co) wurde der binäre Vektor für die Pflanzentransformation hergestellt. Dazu wurde pUC19-Cnl1\_d6Des(Pir)\_d5Des(Tc)\_D6Elo(Pp)\_D12Des(Co) für 2 h bei 37°C mit dem Restriktionsenzym *AscI* inkubiert. Der Vektor pGPTV wurde in gleicher Weise behandelt. Anschließend wurden das Fragment aus pUC19-Cnl1\_d6Des(Pir)\_d5Des(Tc)\_D6Elo(Pp)\_D12Des(Co) und der geschnittene pGPTV-Vektor durch Agarose-Gelelektrophorese aufgetrennt und die entsprechenden DNA-Fragmente ausgeschnitten. Die Aufreinigung der DNA erfolgte mittels Qiagen Gel Purification Kit gemäß Herstellerangaben. Anschließend wurden Vektor und PCR-Produkt ligiert. Dazu wurde das Rapid Ligation Kit von Roche verwendet. Das entstandene Plasmid pGPTV-Cnl1\_d6Des(Pir)\_d5Des(Tc)\_D6Elo(Pp)\_D12Des(Co) wurde durch Sequenzierung verifiziert.

Ein weiterer für die Pflanzentransformation geeigneter Vektor ist pSUN2. Um die Zahl der im Vektor enthaltenen Expressionskassetten auf mehr als vier zu erhöhen wurde dieser Vektor in Kombination mit dem Gateway-System (Invitrogen, Karlsruhe) verwendet. Dazu wurde in den Vektor pSUN2 gemäß Herstellerangaben die Gateway-Kassette A wie folgendermassen beschrieben, eingefügt:

Der pSUN2 Vektor (1 µg) wurde 1 h mit dem Restriktionsenzym *EcoRV* bei 37° inkubiert. Anschliessend wurde die Gateway-Kassette A (Invitrogen, Karlsruhe) in den geschnittene Vektor ligiert mittels des Rapid Ligation Kits von Roche, Mannheim. Das entstandene Plasmid wurde in *E. coli* DB3.1 Zellen (Invitrogen) transformiert. Das insolierte Plasmid pSUN-GW wurde anschliessend durch Sequenzierung verifiziert.

Im zweiten Schritt wurde die Expressionskassette aus pUC19-Cnl1\_d6Des(Pir)\_d5Des(Tc)\_D6Elo(Pp)\_D12Des(Co) mittels *AscI* ausgeschnitten und in den in gleicherweise behandelten Vektor pSUN-GW ligiert. Das so entstandene Plasmid pSUN-4G wurde für weitere Genkonstrukte verwendet.

Dazu wurde zuerst gemäß Herstellerangaben (Invitrogen) ein pENTR-Klon modifiziert. Das Plasmid pENTR1A (Invitrogen) wurde 1 h bei 37° mit dem Restriktionsenzym *EcoRI* inkubiert, anschliessend für 30 min mit Klenow-Enzym, sowie einem 1 µM dNTP-Mix

## 153

behandelt und dann der *Ascl*-Adapter (5'-ggcgcgcc; am 5'-Ende phosphoryliert, doppelsträngig) in den pENTR1A-Vektor ligiert. In diesen modifizierten wurde wie oben beschrieben schrittweise Gene in die *Cnl*-Kassette eingefügt und über *Ascl* in den pENTR-Vektor übertragen.

- 5 In dieser beschriebenen Art und Weise wurde das Gen TL16y2 aus *Thraustochytrium ssp.* (SEQ ID No. 83) in den pSUN-4G Vektor übertragen:

Das Plasmid pUC19-*Cnl1C\_Cnl1B\_Cnl1A\_OCS3* wurde im nächsten Schritt zur Klonierung der  $\Delta 5$ -Elongase TL16y2 verwendet. Dazu wurde die  $\Delta 5$ -Elongase aus *Thraustochytrium ssp.* mit folgenden PCR-Primern amplifiziert:

- 10 TL16y2 5': agatct atggacgtcgtcgagcagca  
TL16y2 3': ccatggccccggg agaagcagaagaccatctaa

Zusammensetzung des PCR-Ansatzes (50  $\mu$ l):

- 5,00  $\mu$ l Template cDNA  
5,00  $\mu$ l 10x Puffer (Advantage-Polymerase) + 25mM MgCl<sub>2</sub>  
15 5,00  $\mu$ l 2mM dNTP  
1,25  $\mu$ l je Primer (10 pmol/ $\mu$ l)  
0,50  $\mu$ l Advantage-Polymerase (Clontech)

Reaktionsbedingungen der PCR:

- Anlagerungstemperatur: 1 min 55°C  
20 Denaturierungstemperatur: 1 min 94°C  
Elongationstemperatur: 2 min 72°C  
Anzahl der Zyklen: 35

- Das PCR-Produkt wurde zuerst für 2 h bei 37°C mit dem Restriktionsenzym *Bgl*II und dann für 2 h bei 37°C mit dem Restriktionsenzym *Nco*I inkubiert. Der Vektor  
25 pUC19-*Cnl1C\_Cnl1B\_Cnl1A\_OCS3* wurde für 2 h bei 37°C mit dem Restriktionsenzym *Bgl*II und für 2 h bei 37°C mit dem Restriktionsenzym *Nco*I inkubiert. Anschließend wurden das PCR-Produkt und der geschnittene Vektor durch Agarose-Gelelektrophorese aufgetrennt und die entsprechenden DNA-Fragmente ausgeschnitten. Die Aufreinigung der DNA erfolgte mittels Qiagen Gel Purification Kit gemäß  
30 Herstellerangaben. Anschließend wurden Vektor und PCR-Produkt ligiert. Dazu wurde das Rapid Ligation Kit von Roche verwendet. Das entstandene Plasmid pUC19-*Cnl1\_TL16y2* wurde durch Sequenzierung verifiziert. Anschliessend wurde die Kassette mit *Ascl* ausgeschnitten und in einen mit *Ascl* vorbehandelten pENTR-Vektor ligiert. Das entstandene Plasmid pENTR-*Cnl1\_TL16y2* wurde dann gemäss Hersteller-  
35 angaben (Invitrogen) in einer Rekombinationsreaktion mit dem Vektor pSUN-4G inkubiert. Das Produkt ergab den Vektor pSUN-5G, der für die Pflanzentransformation eingesetzt wurde.

In einem weiteren Schritt wurde das Konstrukt pSUN-8G mittels derselben beschriebenen Methodik erstellt. Dazu wurden 5'- und 3'-Primer für die Gene SEQ ID 41, 53, 87 und 113 mit den oben beschriebenen Restriktionsschnittstellen sowie den ersten und  
5 jeweils letzten 20 Nukleotiden des offenen Leserahmens erstellt und mit den Standardbedingungen (siehe oben) amplifiziert und in den pENTR-Cnl-Vektor ligiert.

Durch Rekombinationsreaktion mit dem Vektor pSUN-4G konnte so das Konstrukt pSUN-8G erstellt werden. Auch dieser Vektor wurde für die Pflanzentransformation eingesetzt.

#### 10 Beispiel 58: Erzeugung von transgenen Pflanzen

a) Erzeugung transgener Sareptasenpflanzen. Es wurde das Protokoll zur Transformation von Rapspflanzen verwendet (verändert nach Moloney et al., 1992, Plant Cell Reports, 8:238-242)

Zur Erzeugung transgener Pflanzen wurden die erzeugten binäre Vektoren pGPTV-Cnl1\_d6Des(Pir)\_d5Des(Tc)\_D6Elo(Pp)\_D12Des(Co), pSUN-5G und pSUN-8G in  
15 Agrobacterium tumefaciens C58C1:pGV2260 transformiert (Deblaere et al, 1984, Nucl. Acids. Res. 13, 4777-4788). Zur Transformation von Sareptasenpflanzen wurde eine 1:50 Verdünnung einer Übernachtskultur einer positiv transformierten Agrobakterienkolonie in Murashige-Skoog Medium (Murashige und Skoog 1962 Physiol. Plant. 15, 473)  
20 mit 3 % Saccharose (3MS-Medium) verwendet. Petiolen oder Hypokotyledonen frisch gekeimter steriler Pflanzen (zu je ca. 1 cm<sup>2</sup>) wurden in einer Petrischale mit einer 1:50 Agrobakterienverdünnung für 5-10 Minuten inkubiert. Es folgt eine 3-tägige Coinkubation in Dunkelheit bei 25°C auf 3MS-Medium mit 0,8 % Bacto-Agar. Die Kultivierung wurde anschließend mit 16 Stunden Licht / 8 Stunden Dunkelheit und in wöchentlichem  
25 Rhythmus auf MS-Medium mit 500 mg/l Claforan (Cefotaxime-Natrium), 50 mg/l Kanamycin, 20 mikroM Benzylaminopurin (BAP) und 1,6 g/l Glukose weitergeführt. Wachsende Sprosse wurden auf MS-Medium mit 2 % Saccharose, 250 mg/l Claforan und 0,8 % Bacto-Agar überführt. Bildeten sich nach drei Wochen keine Wurzeln, so wurde als Wachstumshormon 2-Indolbuttersäure zum Bewurzeln dem Medium  
30 zugegeben.

Regenerierte Sprosse wurden auf 2MS-Medium mit Kanamycin und Claforan erhalten, nach Bewurzelung in Erde überführt und nach Kultivierung für zwei Wochen in einer Klimakammer oder im Gewächshaus angezogen, zur Blüte gebracht, reife Samen geerntet und auf Elongase-Expression wie  $\Delta$ -6-Elongaseaktivität oder  $\Delta$ -5- oder  $\Delta$ -6-Desaturaseaktivität mittels Lipidanalysen untersucht. Linien mit erhöhten Gehalten an  
35 C20- und C22 mehrfach ungesättigten Fettsäuren wurden so identifiziert.

Mit diesem Protokoll wurden auch transgene Rapspflanzen erfolgreich hergestellt.

## b) Herstellung von transgenen Leinpflanzen

Die transgenen Leinpflanzen können zum Beispiel nach der Methode von Bell et al., 1999, *In Vitro Cell. Dev. Biol.-Plant.* 35(6):456-465 mittels particle bombardment erzeugt werden. Agrobakterien-vermittelte Transformationen können zum Beispiel  
5 nach Mlynarova et al. (1994), *Plant Cell Report* 13: 282-285 durchgeführt werden.

## Beispiel 59: Lipidextraktion aus Samen:

Die Auswirkung der genetischen Modifikation in Pflanzen auf die Produktion einer gewünschten Verbindung (wie einer Fettsäure) kann bestimmt werden, indem die modifizierte Pflanze unter geeigneten Bedingungen (wie den vorstehend beschriebenen) gezüchtet wird und das Medium und/oder die zellulären Komponenten auf die erhöhte Produktion des gewünschten Produktes (d.h. der Lipide oder einer Fettsäure) untersucht werden. Diese Analysetechniken sind dem Fachmann bekannt und umfassen Spektroskopie, Dünnschichtchromatographie, Färbeverfahren verschiedener Art, enzymatische und mikrobiologische Verfahren sowie analytische Chromatographie, wie Hochleistungs-Flüssigkeitschromatographie (siehe beispielsweise  
10 Ullman, *Encyclopedia of Industrial Chemistry*, Bd. A2, S. 89-90 und S. 443-613, VCH: Weinheim (1985); Fallon, A., et al., (1987) "Applications of HPLC in Biochemistry" in: *Laboratory Techniques in Biochemistry and Molecular Biology*, Bd. 17; Rehm et al. (1993) *Biotechnology*, Bd. 3, Kapitel III: "Product recovery and purification", S. 469-714,  
15 VCH: Weinheim; Belter, P.A., et al. (1988) *Bioseparations: downstream processing for Biotechnology*, John Wiley and Sons; Kennedy, J.F., und Cabral, J.M.S. (1992) *Recovery processes for biological Materials*, John Wiley and Sons; Shaeiwitz, J.A., und Henry, J.D. (1988) *Biochemical Separations*, in: *Ullmann's Encyclopedia of Industrial Chemistry*, Bd. B3; Kapitel 11, S. 1-27, VCH: Weinheim; und Dechow, F.J. (1989)  
20 Separation and purification techniques in biotechnology, Noyes Publications).

Neben den oben erwähnten Verfahren werden Pflanzenlipide aus Pflanzenmaterial wie von Cahoon et al. (1999) *Proc. Natl. Acad. Sci. USA* 96 (22): 12935-12940, und Browse et al. (1986) *Analytic Biochemistry* 152:141-145 beschrieben extrahiert. Die qualitative und quantitative Lipid- oder Fettsäureanalyse ist beschrieben bei Christie, William W., *Advances in Lipid Methodology*, Ayr/Scotland: Oily Press (Oily Press Lipid Library; 2); Christie, William W., *Gas Chromatography and Lipids. A Practical Guide* - Ayr, Scotland: Oily Press, 1989, Repr. 1992, IX, 307 S. (Oily Press Lipid Library; 1); "Progress in Lipid Research, Oxford: Pergamon Press, 1 (1952) - 16 (1977) u.d.T.: Progress in the Chemistry of Fats and Other Lipids CODEN.

35 Zusätzlich zur Messung des Endproduktes der Fermentation ist es auch möglich, andere Komponenten der Stoffwechselwege zu analysieren, die zur Produktion der gewünschten Verbindung verwendet werden, wie Zwischen- und Nebenprodukte, um die Gesamteffizienz der Produktion der Verbindung zu bestimmen. Die Analyseverfahren umfassen Messungen der Nährstoffmengen im Medium (z.B. Zucker,  
40 Kohlenwasserstoffe, Stickstoffquellen, Phosphat und andere Ionen), Messungen der

Biomassezusammensetzung und des Wachstums, Analyse der Produktion üblicher Metabolite von Biosynthesewegen und Messungen von Gasen, die während der Fermentation erzeugt werden. Standardverfahren für diese Messungen sind in Applied Microbial Physiology; A Practical Approach, P.M. Rhodes und P.F. Stanbury, Hrsgb., IRL Press, S. 103-129; 131-163 und 165-192 (ISBN: 0199635773) und darin angegebenen Literaturstellen beschrieben.

Ein Beispiel ist die Analyse von Fettsäuren (Abkürzungen: FAME, Fettsäuremethylester; GC-MS, Gas-Flüssigkeitschromatographie-Massenspektrometrie; TAG, Triacylglycerin; TLC, Dünnschichtchromatographie).

Der unzweideutige Nachweis für das Vorliegen von Fettsäureprodukten kann mittels Analyse rekombinanter Organismen nach Standard-Analyseverfahren erhalten werden: GC, GC-MS oder TLC, wie verschiedentlich beschrieben von Christie und den Literaturstellen darin (1997, in: Advances on Lipid Methodology, Vierte Aufl.: Christie, Oily Press, Dundee, 119-169; 1998, Gaschromatographie-Massenspektrometrie-Verfahren, Lipide 33:343-353).

Das zu analysierende Material kann durch Ultraschallbehandlung, Mahlen in der Glasmühle, flüssigen Stickstoff und Mahlen oder über andere anwendbare Verfahren aufgebrochen werden. Das Material muss nach dem Aufbrechen zentrifugiert werden. Das Sediment wird in Aqua dest. resuspendiert, 10 min bei 100°C erhitzt, auf Eis abgekühlt und erneut zentrifugiert, gefolgt von Extraktion in 0,5 M Schwefelsäure in Methanol mit 2 % Dimethoxypropan für 1 Std. bei 90°C, was zu hydrolysierten Öl- und Lipidverbindungen führt, die transmethylierte Lipide ergeben. Diese Fettsäuremethylester werden in Petrolether extrahiert und schließlich einer GC-Analyse unter Verwendung einer Kapillarsäule (Chrompack, WCOT Fused Silica, CP-Wax-52 CB, 25 mikrom, 0,32 mm) bei einem Temperaturgradienten zwischen 170°C und 240°C für 20 min und 5 min bei 240°C unterworfen. Die Identität der erhaltenen Fettsäuremethylester muss unter Verwendung von Standards, die aus kommerziellen Quellen erhältlich sind (d.h. Sigma), definiert werden.

Pflanzenmaterial wird zunächst mechanisch durch Mörsern homogenisiert, um es einer Extraktion zugänglicher zu machen.

Dann wird 10 min auf 100°C erhitzt und nach dem Abkühlen auf Eis erneut sedimentiert. Das Zellsediment wird mit 1 M methanolischer Schwefelsäure und 2 % Dimethoxypropan für 1h bei 90°C hydrolysiert und die Lipide transmethyliert. Die resultierenden Fettsäuremethylester (FAME) werden in Petrolether extrahiert. Die extrahierten FAME werden durch Gasflüssigkeitschromatographie mit einer Kapillarsäule (Chrompack, WCOT Fused Silica, CP-Wax-52 CB, 25 m, 0,32 mm) und einem Temperaturgradienten von 170°C auf 240°C in 20 min und 5 min bei 240°C analysiert. Die Identität der Fettsäuremethylester wird durch Vergleich mit entsprechenden FAME-Standards (Sigma) bestätigt. Die Identität und die Position der Doppelbindung kann durch geeignete chemische Derivatisierung der FAME-Gemische z.B. zu 4,4-Dimethoxyoxazolin-Derivaten (Christie, 1998) mittels GC-MS weiter analysiert werden.

Beispiel 60: Analyse der Samen von den erzeugten transgenen Pflanzen

- Entsprechend Beispiel 59, wurden die Samen der Pflanzen, die mit den Konstrukten pGPTV- Cnl1\_d6Des(Pir)\_d5Des(Tc)\_D6Elo(Pp)\_D12Des(Co), pSUN-5G und pSUN-8G transformiert wurden, analysiert. FigurXX zeigt dabei das Fettsäurespektrum von
- 5 Samen mit dem Konstrukt pGPTV- Cnl1\_d6Des(Pir)\_d5Des(Tc)\_D6Elo(Pp)\_D12Des(Co). Im Vergleich zu Kontroll- Pflanzen, die nicht transformiert wurden (Wildtyp-Kontrolle, WT) konnte eine deutliche Veränderung im Fettsäurespektrum festgestellt werden. Damit konnte gezeigt werden, dass die transformierten Gene funktionell sind. Tabelle 22 fasst die Ergebnisse aus
- 10 Figur 32 zusammen.

Tabelle 22:

Linien	Fettsäuren								
	16:0	18:0	18:1	18:2	GLA	18:3	SDA	ARA	EPA
WT Kontrolle	5,6	6,5	31,7	41,7	nd	12,1	nd	nd	nd
1424_Ko82_4	6,6	1,5	8,9	10,5	42,2	3,1	2,8	17,2	0,2
1424_Ko82_5	6,1	1,5	11,0	9,0	40,6	2,9	4,0	15,0	1,5
1424_Ko82_6	5,7	1,6	15,5	10,6	37,1	3,0	3,2	14,6	0,2
1424_Ko82_7	5,4	2,0	20,4	10,7	32,6	3,5	3,2	12,1	1,0
1424_Ko82_8	5,4	1,4	15,1	12,5	39,9	2,6	2,4	12,2	0,7
1424_Ko82_9	6,0	1,8	25,0	9,9	29,7	2,2	2,5	10,2	0,8
1424_Ko82_10	5,7	1,3	10,1	10,3	42,5	2,6	3,5	13,9	1,1
1424_Ko82_11	5,4	1,4	15,7	11,3	38,2	2,6	2,8	14,1	1,0

- Die Analyse der Samen mit dem Konstrukt pSUN-5G zeigt dabei Linien, die eine deutliche Erhöhung des Gehaltes an Arachidonsäure verglichen mit dem Konstrukt
- 15 pGPTV- Cnl1\_d6Des(Pir)\_d5Des(Tc)\_D6Elo(Pp)\_D12Des(Co) haben. Dabei konnten Linien mit bis zu 25 % ARA erhalten werden. Die zusätzliche Elongase (TL16y2) muss für diesen Effekt verantwortlich sein (Figur31, pSUN-5G). Die Ergebnisse dieser Linie sind in Tabelle 23 zusammengefasst.

Tab. 23: Fettsäureanalytik von transgenen Samen, die mit dem Konstrukt pSUN-5G transformiert wurden.

Linien	Fettsäuren									
	16:0	18:0	18:1	18:2 LA	18:3 GLA	18:3 ALA	18:4 SDA	20:3 HGLA	ARA	EPA
WT	5,2	2,3	34,2	37,9	0,0	11,6	0,0	0,0	0,0	0,0
16-1-2	4,2	1,6	20,1	21,5	25,9	4,1	1,8	1,7	8,9	0,8
16-1-3	5,8	2,3	9,9	14,6	33,6	3,1	2,2	2,2	16,0	1,4
16-1-8	5,0	2,8	11,1	12,6	34,9	2,2	1,8	2,6	16,3	1,2
16-2-1	4,9	1,6	14,5	17,4	32,9	3,5	2,0	1,6	12,3	1,0
16-2-5	5,5	3,3	12,9	13,8	32,9	2,9	2,2	1,4	15,4	1,4
16-4-2	5,8	2,5	18,8	14,7	32,0	3,5	2,3	1,2	12,0	1,2
16-4-3	5,9	2,0	19,7	15,0	32,0	3,8	2,4	1,1	11,4	1,2
16-7-2	6,2	4,4	14,3	10,2	30,7	2,0	2,1	1,7	19,4	1,9
16-7-3	5,0	2,5	21,6	13,6	30,7	2,1	1,8	1,5	12,6	1,1
16-7-4	5,3	4,1	18,8	19,5	23,1	4,2	2,2	2,9	11,3	1,4
16-7-5	7,4	1,8	4,2	6,8	33,7	1,8	2,7	2,6	25,8	2,6

5 Beispiel 61: Nachweis von DHA in Samen von transgenen Sareptasenf-Pflanzen.

Samen von Pflanzen, die mit dem Konstrukt pSUN-8G wie unter Beispiel 58 beschrieben hergestellt wurden, wurden wie in Beispiel 59 beschrieben, analysiert. Neben den LCPUFA Arachidonsäure und Eicosapentaensäure konnte in diesen Samen auch Docosahexaensäure nachgewiesen werden, das Produkt nach Umsetzung durch die  $\Delta 4$ -Desaturase aus *Thraustochytrium* und den  $\Delta 5$ -Elongasen aus *Onchorynchis mykiss* und *Ostreococcus tauri*. Figur 32 zeigt das Chromatogramm mit dem geänderten Fettsäurespektrum im Vergleich zu einer nicht-transformierten Kontrollpflanze. In Tabelle 24 sind die Ergebnisse mehrerer Messungen zusammengefasst.



Tabelle. 24 gibt die Fettsäureanalytik von transgenen Samen, die mit dem Konstrukt pSUN-8G transformiert wurden.

- 5 Mit diesem Experiment konnte zum ersten Mal die Synthese von Docosahexaensäure in Samen demonstriert werden. Z.B. in WO 2004/071467 wird zwar die Synthese von DHA in höheren Pflanzen beschrieben, allerdings konnte die Synthese nicht für Samen gezeigt werden, nur für eine embryogene Zellkultur.

Äquivalente:

- 10 Der Fachmann erkennt oder kann viele Äquivalente der hier beschriebenen erfindungsgemäßen spezifischen Ausführungsformen feststellen, indem er lediglich Routineexperimente verwendet. Diese Äquivalente sollen von den Patentansprüchen umfasst sein.

Tabelle 2: Verteilung der Fettsäuren in den Samen in drei verschiedenen transgenen *B. juncea* Linien

B. juncea Linien	Nr.	18:1	18:2 (LA)	$\gamma$ 18:3 (GLA)	$\alpha$ 18:3 (ALA)	18:4 (SDA)	20:3 (HGLA)	20:4 (ARA)
WT	1	33,2	38,2	0	12,2	0	0	0
	2	31,3	41,2	0	11,7	0	0	0
8-1424-5	1	25,1	12,8	26,4	3,5	2,4	0,6	8,3
	2	26	12,7	26,3	3,8	2,6	0,6	8,2
	3	25	12,5	25,9	3,4	2,4	0,8	8,5
8-1424-8	1	28,1	13,1	25	5,8	3,7	0,2	6,2
	2	24,7	14,8	26,4	5,2	3	0,3	6,8
8-1424-10	1	25,2	14,2	29,8	5,2	3,4	0,5	5
	2	27,2	12,7	27,9	4,2	2,9	0,3	6,3

Fettsäuremengen wurden in Gew.-% angegeben.

LA = Linolsäure, GLA =  $\gamma$ -Linolensäure, ALA =  $\alpha$ -Linolensäure, SDA = Stearidonsäure, HGLA = Dihomo- $\gamma$ -Linolensäure, ARA = Arachidonsäure, ETA = Eicosatetraensäure, EPA = Eicosapentaensäure

Tabelle 3: Verteilung der Fettsäuren in den Samen in drei verschiedenen transgenen *B. juncea* Linien

Probe	Nr.	18:1 $\Delta 9$	18:2 $\Delta 9,12$ $\Delta 6,9$ (LA)	18:2 $\Delta 6,9,12$ (GLA)	18:3 $\Delta 9,12,15$ (ALA)	18:4 $\Delta 6,9,12,15$ (SDA)	20:3 $\Delta 8,11,14$ (HGLA)	20:4 $\Delta 5,8,11,14$ (ARA)	20:4 $\Delta 8,11,14,17$ (ETA)	20:5 $\Delta 5,8,11,14,17$ (EPA)
WT	1	35,10	0,00	35,71	10,80	0,00	0,00	0,00	0,00	0,00
	2	27,79	0,00	32,83	8,94	0,71	0,00	0,00	0,00	0,00
9-1424-1	1	17,62	1,07	12,32	2,84	2,17	0,97	13,05	<0,01	1,21
	2	23,68	2,17	10,57	2,39	1,80	0,98	11,60	<0,01	1,16
	3	17,15	0,94	12,86	3,19	2,40	1,01	12,09	<0,01	1,16
9-1424-5	1	16,48	1,47	11,09	3,06	2,56	0,75	11,84	<0,01	1,24
	2	17,70	1,23	11,42	2,35	1,88	0,64	12,30	0,03	1,12
	3	19,29	1,05	10,95	2,85	2,11	1,07	12,09	<0,01	1,21
9-1424-6	1	24,71	0,00	41,87	12,32	0,00	0,00	0,00	0,00	0,00
	2	28,84	0,00	40,65	10,94	0,00	0,00	0,00	0,00	0,00
	3	29,28	0,00	41,34	10,76	0,00	0,00	0,00	0,00	0,00

Probe	Nr.	18:1 Δ9	18:2 Δ9,12 Δ6,9	18:2 Δ9,12 (LA)	18:3 Δ6,9,12 (GLA)	18:3 Δ9,12,15 (ALA)	18:4 Δ6,9,12,15 (SDA)	20:3 Δ8,11,14 (HGLA)	20:4 Δ5,8,11,14 (ARA)	20:4 Δ8,11,14,17 (ETA)	20:5 Δ5,8,11,14,17 (EPA)
9-1424-7	1	32,41	0,00	37,26	0,00	10,05	0,00	0,00	0,00	0,00	0,00
	2	27,76	0,00	36,66	0,00	11,43	0,00	0,00	0,00	0,00	0,00
	3	32,03	0,00	36,27	0,00	9,27	0,00	0,00	0,00	0,00	0,00
9-1424-8	1	19,08	0,61	11,26	23,31	3,73	2,14	1,11	10,93	0,08	1,11
	2	20,34	3,78	10,07	19,59	2,36	1,72	0,68	8,21	<0,01	1,00
	3	28,27	0,00	37,19	0,00	9,32	0,00	0,00	0,00	0,00	0,00
9-1424-9	1	25,95	0,00	37,87	0,00	9,15	0,00	0,00	0,00	0,00	0,00
	2	22,94	0,00	42,69	0,00	9,14	0,00	0,00	0,00	0,00	0,00
	3	18,96	0,61	14,09	23,76	3,17	1,86	0,97	10,46	<0,01	0,94

Fettsäuremengen wurden in Gew.-% angegeben.

LA = Linolsäure, GLA = γ-Linolensäure, ALA = α-Linolensäure, SDA = Stearidonsäure, HGLA = Dihomo-γ-Linolensäure, ARA = Arachidonsäure, ETA = Eicosatetraensäure, EPA = Eicosapentaensäure

Tabelle 4: Fettsäureanalyse in Samen von Brassica juncea

	16:0	18:0	18:1c9	18:1c11	18:2c6,9	LA	GLA	ALA	SDA			HGLA	ARA	ETA	EPA
WT	5,2	2,3	34,2	3,2	0,0	18:2	18:3	18:3	18:4	20:0	20:1c5	20:2 c8,11	20:3 c8,11,14	20:4	20:5
16-1-2	4,2	1,6	20,1	2,3	0,1	21,5	25,9	4,1	1,8	0,4	1,5	3,7	1,7	0,0	0,0
16-1-3	5,8	2,3	9,9	2,7	0,1	14,6	33,6	3,1	2,2	0,6	1,0	3,2	2,2	0,4	1,4
16-1-8	5,0	2,8	11,1	2,1	0,3	12,6	34,9	2,2	1,8	0,6	1,3	3,7	2,6	0,4	1,2
16-2-1	4,9	1,6	14,5	2,9	0,2	17,4	32,9	3,5	2,0	0,4	0,9	1,6	1,6	1,9	1,0
16-2-5	5,5	3,3	12,9	3,0	0,4	13,8	32,9	2,9	2,2	0,7	1,0	2,2	1,4	0,3	1,4
16-4-2	5,8	2,5	18,8	2,6	0,9	14,7	32,0	3,5	2,3	0,7	0,8	0,6	1,2	0,1	1,2
16-4-3	5,9	2,0	19,7	2,5	1,1	15,0	32,0	3,8	2,4	0,5	0,8	0,5	1,1	0,1	1,2
16-7-2	6,2	4,4	14,3	2,2	0,7	10,2	30,7	2,0	2,1	0,9	0,9	2,1	1,7	0,3	1,9
16-7-3	5,0	2,5	21,6	1,7	1,5	13,6	30,7	2,1	1,8	0,6	1,1	2,0	1,5	0,2	1,1
16-7-4	5,3	4,1	18,8	2,2	0,7	19,5	23,1	4,2	2,2	0,7	1,0	1,8	2,9	0,3	1,4
16-7-5	7,4	1,8	4,2	3,9	0,0	6,8	33,7	1,8	2,7	0,8	0,8	3,2	2,6	0,6	2,6

Fettsäuremengen wurden in Gew.-% angegeben.

LA = Linolsäure, GLA =  $\gamma$ -Linolensäure, ALA =  $\alpha$ -Linolensäure, SDA = Stearidonsäure, HGLA = Dihomo- $\gamma$ -Linolensäure, ARA = Arachidonsäure, ETA = Eicosatetraensäure, EPA = Eicosapentaensäure

Tabelle 6: Umsetzungsraten der gefütterten Fettsäuren. Die Konversionsraten wurden berechnet nach der Formel:  

$$[\text{Konversionsrate}] = \frac{[\text{Produkt}]}{[\text{Substrat}] + [\text{Produkt}]} * 100.$$

BioTaur-Klone Fläche in % der GC-Analyse														
Clone	Fettsäure	C16:0	C16:1 (n-7)	C18:0	C18:1 (n-9)	C18:3 (n-6)	C18:4 (n-3)	C20:3 (n-6)	C20:4 (n-6)	C20:4 (n-3)	C20:5 (n-3)	C22:4 (n-6)	C22:4 (n-3)	C22:5 (n-3)
Vector	keine	21.261	41.576	4.670	25.330									
BioTaur	Keine	20.831	37.374	4.215	26.475									
Vector	GLA + EPA	22.053	23.632	5.487	17.289	11.574					13.792			
BioTaur	GLA + EPA	20.439	25.554	6.129	19.587	3.521		6.620			10.149			1.127
Vector	EPA	20.669	28.985	6.292	21.712						16.225			
BioTaur	EPA	20.472	26.913	6.570	23.131						11.519			3.251
Vector	ARA	23.169	23.332	6.587	12.735				27.069					
BioTaur	ARA	20.969	31.281	5.367	21.351				9.648			1.632		
Vector	SDA	18.519	12.626	6.642	6.344		47.911							
BioTaur	SDA	19.683	15.878	7.246	8.403		13.569			25.946			0.876	

Tabelle 24: : Fettsäureanalytik von transgenen Samen, die mit dem Konstrukt pSUN-8G transformiert wurden.

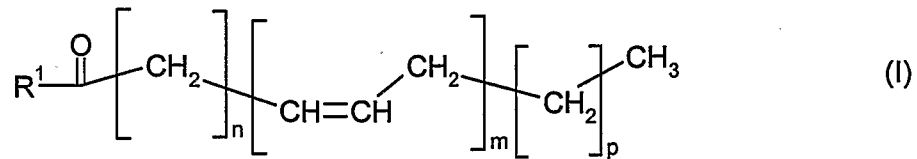
I	16:0	18:0	18:1 Δ9	LA 18:2 Δ9,12	GLA 18:3 Δ6,9,12	ALA 18:3 Δ9,12,15	SDA 18:4 Δ6,9,12,15	HGLA 20:3 Δ8,11,14	ARA 20:4 Δ5,8,11,14	EPA 20:5 Δ5,8,11,14 ,17	22:5 Δ7,10,13,16, 19	DHA 22:6 Δ4,7,10,13,16, 19
WT	5,26	1,80	30,78	43,93	nd	12,47	nd	nd	nd	nd	nd	nd
Bj-17-1-3	4,73	2,28	19,30	14,04	31,48	3,09	2,40	1,70	3,37	8,65	0,19	0,25
Bj-17-2-1	4,34	2,17	17,60	15,56	29,97	3,37	2,44	2,14	4,05	9,14	0,23	0,40
Bj-17-4-3	4,31	1,70	14,45	16,94	35,54	3,43	2,39	0,10	5,09	9,43	0,24	0,23

II	% gesättigte Fettsäuren	% einfach ungesättigte Fettsäuren	% mehrfach ungesättigte Fettsäuren	% LCFAs	% VLCFAs
WT	7,96	35,43	56,62	97,71	2,29
Bj-17-1-3	9,18	24,95	65,87	79,64	20,36
Bj-17-2-1	9,83	25,44	64,73	80,44	19,56
bj-17-4-3	14,05	20,36	65,60	75,27	24,73

LCFAs = alle Fettsäuren bis zu einer Länge von 18 Kohlenstoffatomen in der Fettsäurekette  
 VLCFAs = alle Fettsäuren mit einer Länge ab 20 Kohlenstoffatomen in der Fettsäurekette

## Patentansprüche

## 1. Verfahren zur Herstellung von Verbindungen der allgemeinen Formel I

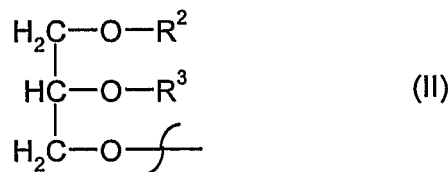


5 im Samen von transgenen Pflanzen mit einem Gehalt von mindestens 20 Gew.-% bezogen auf den Gesamtlipidgehalt, dass es folgende Verfahrensschritte umfasst:

- a) Einbringen mindestens einer Nukleinsäuresequenz in den Organismus, welche für eine  $\Delta$ -9-Elongase- oder eine  $\Delta$ -6-Desaturase-Aktivität codiert, und
- 10 b) Einbringen mindestens einer Nukleinsäuresequenz in den Organismus, welche für eine  $\Delta$ -8-Desaturase- oder eine  $\Delta$ -6-Elongase-Aktivität codiert, und
- c) Einbringen mindestens einer Nukleinsäuresequenz in den Organismus, welche für eine  $\Delta$ -5-Desaturase-Aktivität codiert, und
- 15 d) Einbringen mindestens einer Nukleinsäuresequenz in den Organismus, welche für eine  $\Delta$ -5-Elongase-Aktivität codiert, und
- e) Einbringen mindestens einer Nukleinsäuresequenz in den Organismus, welche für eine  $\Delta$ -4-Desaturase-Aktivität codiert, und

20 wobei die Variablen und Substituenten in der Formel I die folgende Bedeutung haben:

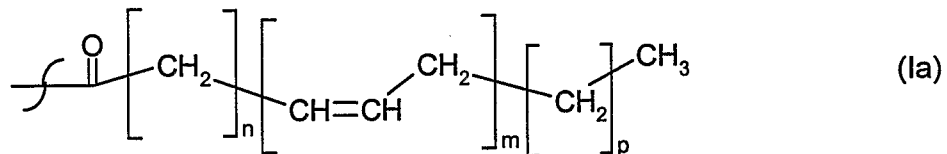
25  $\text{R}^1 =$  Hydroxyl-, CoenzymA-(Thioester), Lyso-Phosphatidylcholin-, Lyso-Phosphatidylethanolamin-, Lyso-Phosphatidylglycerol-, Lyso-Diphosphatidylglycerol-, Lyso-Phosphatidylserin-, Lyso-Phosphatidylinositol-, Sphingobase-, oder einen Rest der allgemeinen Formel II





$R^2 =$  Wasserstoff-, Lyso-Phosphatidylcholin-, Lyso-Phosphatidylethanolamin-, Lyso-Phosphatidylglycerol-, Lyso-Diphosphatidylglycerol-, Lyso-Phosphatidylserin-, Lyso-Phosphatidylinositol- oder gesättigtes oder ungesättigtes  $C_2$ - $C_{24}$ -Alkylcarbonyl-,

- 5  $R^3 =$  Wasserstoff-, gesättigtes oder ungesättigtes  $C_2$ - $C_{24}$ -Alkylcarbonyl-, - oder  $R^2$  oder  $R^3$  unabhängig voneinander einen Rest der allgemeinen Formel Ia:



$n = 2, 3, 4, 5, 6, 7$  oder  $9$ ,  $m = 2, 3, 4, 5$  oder  $6$  und  $p = 0$  oder  $3$ .

- 10 2. Verfahren gemäß Anspruch 1, wobei die Variablen  $n$ ,  $m$  und  $p$  die folgende Bedeutung haben:

$n = 2, 3$  oder  $5$ ,  $m = 4, 5$  oder  $6$  und  $p = 0$  oder  $3$ .

- 15 3. Verfahren gemäß Anspruch 1 oder 2, dadurch gekennzeichnet, dass in der Formel I  $m = 4$ ,  $n = 3$ ,  $p = 3$  und die Verbindung Arachidonsäure ist und/oder  $m = 5$ ,  $n = 3$ ,  $p = 0$  und die Verbindung Eicosapentaensäure ist und/oder  $m = 5$ ,  $n = 5$ ,  $p = 0$  und die Verbindung Docosapentaensäure ist und/oder  $m = 6$ ,  $n = 3$ ,  $p = 0$  und die Verbindung Docosahexaensäure ist.

- 20 4. Verfahren gemäß den Ansprüchen 2 bis 3, dadurch gekennzeichnet, dass im Samen der transgenen Pflanze der Gehalt aller Verbindungen der Formel I zusammengenommen mindestens 27 Gew.-% bezogen auf den Gesamtlipidgehalt beträgt.

5. Verfahren gemäß den Ansprüchen 2 bis 3, dadurch gekennzeichnet, dass im Samen der transgenen Pflanze der Gehalt an Docosahexaensäure mindestens 1 Gew.-% bezogen auf den Gesamtlipidgehalt beträgt.

- 25 6. Verfahren nach den Ansprüchen 1 bis 5, dadurch gekennzeichnet, dass die Nukleinsäuresequenzen, die für Polypeptide mit  $\Delta$ -9-Elongase-,  $\Delta$ -6-Desaturase-,  $\Delta$ -8-Desaturase-,  $\Delta$ -6-Elongase-,  $\Delta$ -5-Desaturase-,  $\Delta$ -5-Elongase- oder  $\Delta$ -4-Desaturaseaktivität codieren, ausgewählt sind aus der Gruppe bestehend aus:

- 30 a) einer Nukleinsäuresequenz mit der in SEQ ID NO: 1, SEQ ID NO: 3, SEQ ID NO: 5, SEQ ID NO: 7, SEQ ID NO: 9, SEQ ID NO: 11, SEQ ID NO: 13, SEQ ID NO: 15, SEQ ID NO: 17, SEQ ID NO: 19, SEQ ID NO: 21, SEQ ID NO: 23, SEQ ID NO: 25, SEQ ID NO: 27, SEQ ID NO: 29, SEQ ID NO: 31,

- 5 SEQ ID NO: 33, SEQ ID NO: 35, SEQ ID NO: 37, SEQ ID NO: 39, SEQ ID  
NO: 41, SEQ ID NO: 43, SEQ ID NO: 45, SEQ ID NO: 47, SEQ ID NO: 49,  
SEQ ID NO: 51, SEQ ID NO: 53, SEQ ID NO: 59, SEQ ID NO: 61, SEQ ID  
NO: 63, SEQ ID NO: 65, SEQ ID NO: 67, SEQ ID NO: 69, SEQ ID NO: 71,  
SEQ ID NO: 73, SEQ ID NO: 75, SEQ ID NO: 77, SEQ ID NO: 79, SEQ ID  
NO: 81, SEQ ID NO: 83, SEQ ID NO: 85, SEQ ID NO: 89, SEQ ID NO: 91,  
SEQ ID NO: 93, SEQ ID NO: 95, SEQ ID NO: 97, SEQ ID NO: 99, SEQ ID  
NO: 101, SEQ ID NO: 103, SEQ ID NO: 111, SEQ ID NO: 113, SEQ ID NO:  
10 117, SEQ ID NO: 119, SEQ ID NO: 131, SEQ ID NO: 133, SEQ ID NO:  
135, SEQ ID NO: 137, SEQ ID NO: 183, SEQ ID NO: 193, SEQ ID NO:  
197, SEQ ID NO: 199 oder SEQ ID NO: 201 dargestellten Sequenz, oder
- b) Nukleinsäuresequenzen, die sich als Ergebnis des degenerierten geneti-  
schen Codes von den in SEQ ID NO: 2, SEQ ID NO: 4, SEQ ID NO: 6, SEQ  
ID NO: 8, SEQ ID NO: 10, SEQ ID NO: 12, SEQ ID NO: 14, SEQ ID NO:  
15 16, SEQ ID NO: 18, SEQ ID NO: 20, SEQ ID NO: 22, SEQ ID NO: 24, SEQ  
ID NO: 26, SEQ ID NO: 28, SEQ ID NO: 30, SEQ ID NO: 32, SEQ ID NO:  
34, SEQ ID NO: 36, SEQ ID NO: 38, SEQ ID NO: 40, SEQ ID NO: 42, SEQ  
ID NO: 44, SEQ ID NO: 46, SEQ ID NO: 48, SEQ ID NO: 50, SEQ ID NO:  
20 52, SEQ ID NO: 54, SEQ ID NO: 60, SEQ ID NO: 62, SEQ ID NO: 64, SEQ  
ID NO: 66, SEQ ID NO: 68, SEQ ID NO: 70, SEQ ID NO: 72, SEQ ID NO:  
74, SEQ ID NO: 76, SEQ ID NO: 78, SEQ ID NO: 80, SEQ ID NO: 82, SEQ  
ID NO: 84, SEQ ID NO: 86, SEQ ID NO: 88, SEQ ID NO: 92, SEQ ID NO:  
94, SEQ ID NO: 96, SEQ ID NO: 98, SEQ ID NO: 100, SEQ ID NO: 102,  
SEQ ID NO: 104, SEQ ID NO: 112, SEQ ID NO: 114, SEQ ID NO: 118,  
25 SEQ ID NO: 120, SEQ ID NO: 132, SEQ ID NO: 134, SEQ ID NO: 136,  
SEQ ID NO: 138, SEQ ID NO: 184, SEQ ID NO: 194, SEQ ID NO: 198,  
SEQ ID NO: 200 oder SEQ ID NO: 202 dargestellten Aminosäuresequen-  
zen ableiten lassen, oder
- c) Derivate der in SEQ ID NO: 1, SEQ ID NO: 3, SEQ ID NO: 5, SEQ ID NO: 7,  
30 SEQ ID NO: 9, SEQ ID NO: 11, SEQ ID NO: 13, SEQ ID NO: 15, SEQ ID  
NO: 17, SEQ ID NO: 19, SEQ ID NO: 21, SEQ ID NO: 23, SEQ ID NO: 25,  
SEQ ID NO: 27, SEQ ID NO: 29, SEQ ID NO: 31, SEQ ID NO: 33, SEQ ID  
NO: 35, SEQ ID NO: 37, SEQ ID NO: 39, SEQ ID NO: 41, SEQ ID NO: 43,  
SEQ ID NO: 45, SEQ ID NO: 47, SEQ ID NO: 49, SEQ ID NO: 51, SEQ ID  
35 NO: 53, SEQ ID NO: 59, SEQ ID NO: 61, SEQ ID NO: 63, SEQ ID NO: 65,  
SEQ ID NO: 67, SEQ ID NO: 69, SEQ ID NO: 71, SEQ ID NO: 73, SEQ ID  
NO: 75, SEQ ID NO: 77, SEQ ID NO: 79, SEQ ID NO: 81, SEQ ID NO: 83,  
SEQ ID NO: 85, SEQ ID NO: 89, SEQ ID NO: 91, SEQ ID NO: 93, SEQ ID  
NO: 95, SEQ ID NO: 97, SEQ ID NO: 99, SEQ ID NO: 101, SEQ ID NO:  
40 103, SEQ ID NO: 111, SEQ ID NO: 113, SEQ ID NO: 117, SEQ ID NO:  
119, SEQ ID NO: 131, SEQ ID NO: 133, SEQ ID NO: 135, SEQ ID NO: 137  
SEQ ID NO: 183, SEQ ID NO: 193, SEQ ID NO: 197, SEQ ID NO: 199 oder  
SEQ ID NO: 201 dargestellten Nukleinsäuresequenz, die für Polypeptide

mit mindestens 40 % Identität auf Aminosäureebene mit SEQ ID NO: 2, SEQ ID NO: 4, SEQ ID NO:6, SEQ ID NO: 8, SEQ ID NO: 10, SEQ ID NO: 12, SEQ ID NO: 14, SEQ ID NO: 16, SEQ ID NO: 18, SEQ ID NO: 20, SEQ ID NO: 22, SEQ ID NO: 24, SEQ ID NO: 26, SEQ ID NO: 28, SEQ ID NO: 30, SEQ ID NO: 32, SEQ ID NO: 34, SEQ ID NO: 36, SEQ ID NO: 38, SEQ ID NO: 40, SEQ ID NO: 42, SEQ ID NO: 44, SEQ ID NO: 46, SEQ ID NO: 48, SEQ ID NO: 50, SEQ ID NO: 52, SEQ ID NO: 54, SEQ ID NO: 60, SEQ ID NO: 62, SEQ ID NO: 64, SEQ ID NO: 66, SEQ ID NO: 68, SEQ ID NO: 70, SEQ ID NO: 72, SEQ ID NO: 74, SEQ ID NO: 76, SEQ ID NO: 78, SEQ ID NO: 80, SEQ ID NO: 82, SEQ ID NO: 84, SEQ ID NO: 86, SEQ ID NO: 88, SEQ ID NO: 92, SEQ ID NO: 94, SEQ ID NO: 96, SEQ ID NO: 98, SEQ ID NO: 100, SEQ ID NO: 102, SEQ ID NO: 104, SEQ ID NO: 112, SEQ ID NO: 114, SEQ ID NO: 118, SEQ ID NO: 120, SEQ ID NO: 132, SEQ ID NO: 134, SEQ ID NO: 136, SEQ ID NO: 138, SEQ ID NO: 184, SEQ ID NO: 194, SEQ ID NO: 198, SEQ ID NO: 200 oder SEQ ID NO: 202 codieren und eine  $\Delta$ -9-Elongase-,  $\Delta$ -6-Desaturase-,  $\Delta$ -8-Desaturase-,  $\Delta$ -6-Elongase-,  $\Delta$ -5-Desaturase-,  $\Delta$ -5-Elongase- oder  $\Delta$ -4-Desaturaseaktivität aufweisen.

7. Verfahren nach den Ansprüchen 1 bis 6, dadurch gekennzeichnet, dass zusätzlich in die transgene Pflanze eine Nukleinsäuresequenz eingebracht wird, die für Polypeptide mit  $\omega$ 3-Desaturasaktivität codiert, ausgewählt aus der Gruppe bestehend aus:
- a) einer Nukleinsäuresequenz mit der in SEQ ID NO: 87 oder SEQ ID NO: 105 dargestellten Sequenz, oder
  - b) Nukleinsäuresequenzen, die sich als Ergebnis des degenerierten genetischen Codes von der in SEQ ID NO: 88 oder SEQ ID NO: 106 dargestellten Aminosäuresequenz ableiten lassen, oder
  - c) Derivate der in SEQ ID NO: 87 oder SEQ ID NO: 105 dargestellten Nukleinsäuresequenz, die für Polypeptide mit mindestens 60 % Identität auf Aminosäureebene mit SEQ ID NO: 88 oder SEQ ID NO: 106 codieren und eine  $\omega$ 3-Desaturasaktivität aufweisen.
8. Verfahren nach den Ansprüchen 1 bis 7, dadurch gekennzeichnet, dass zusätzlich in die transgene Pflanze eine Nukleinsäuresequenz eingebracht wird, die für Polypeptide mit  $\Delta$ -12-Desaturasaktivität codiert, ausgewählt aus der Gruppe bestehend aus:
- a) einer Nukleinsäuresequenz mit der in SEQ ID NO: 107, SEQ ID NO: 109 oder SEQ ID NO: 195 dargestellten Sequenz, oder

- b) Nukleinsäuresequenzen, die sich als Ergebnis des degenerierten genetischen Codes von der in SEQ ID NO: 108, SEQ ID NO: 110 oder SEQ ID NO: 196 dargestellten Aminosäuresequenz ableiten lassen, oder
- 5 c) Derivate der in SEQ ID NO: 107, SEQ ID NO: 109 oder SEQ ID NO: 195 dargestellten Nukleinsäuresequenz, die für Polypeptide mit mindestens 60 % Identität auf Aminosäureebene mit SEQ ID NO: 108, SEQ ID NO: 110 oder SEQ ID NO: 196 codieren und eine  $\Delta$ -12-Desaturasaktivität aufweisen.
9. Verfahren nach den Ansprüchen 1 bis 8, dadurch gekennzeichnet, dass zusätzlich in die transgene Pflanze eine Nukleinsäuresequenz eingebracht wird, die für  
10 Proteine des Biosyntheseweges des Fettsäure- oder Lipidstoffwechsels codiert ausgewählt aus der Gruppe Acyl-CoA-Dehydrogenase(n), Acyl-ACP[= acyl carrier protein]-Desaturase(n), Acyl-ACP-Thioesterase(n), Fettsäure-Acyl-Transferase(n), Acyl-CoA:Lysophospholipid-Acyltransferase(n), Fettsäure-Synthase(n), Fettsäure-Hydroxylase(n), Acetyl-Coenzym A-Carboxylase(n), A-  
15 cetyl-Coenzym A-Oxidase(n), Fettsäure-Desaturase(n), Fettsäure-Acetylenasen, Lipoxygenasen, Triacylglycerol-Lipasen, Allenoxid-Synthasen, Hydroperoxid-Lyasen oder Fettsäure-Elongase(n).
10. Verfahren nach den Ansprüchen 1 bis 9, dadurch gekennzeichnet, dass die  
20 Substituenten R<sup>2</sup> oder R<sup>3</sup> unabhängig voneinander gesättigtes oder ungesättigtes C<sub>18</sub>-C<sub>22</sub>-Alkylcarbonyl- bedeuten.
11. Verfahren nach den Ansprüchen 1 bis 10, dadurch gekennzeichnet, dass die  
Substituenten R<sup>2</sup> oder R<sup>3</sup> unabhängig voneinander ungesättigtes C<sub>18</sub>-, C<sub>20</sub>-  
oder C<sub>22</sub>-Alkylcarbonyl- mit mindestens zwei Doppelbindungen bedeuten.
12. Verfahren nach den Ansprüchen 1 bis 11, dadurch gekennzeichnet, dass die  
25 transgene Pflanze ausgewählt ist aus der Gruppe einer Öl-produzierenden Pflanze, einer Gemüsepflanze oder Zierpflanze.
13. Verfahren nach den Ansprüchen 1 bis 12, dadurch gekennzeichnet, dass die  
transgene Organismus eine transgene Pflanze ausgewählt aus der Gruppe der  
30 Pflanzenfamilien:  
Anacardiaceae, Asteraceae, Boraginaceae, Brassicaceae, Cannabaceae, Compositae, Cruciferae, Cucurbitaceae, Elaeagnaceae, Euphorbiaceae, Fabaceae, Geraniaceae, Gramineae, Leguminosae, Linaceae, Malvaceae, Moringaceae, Marchantiaceae, Onagraceae, Olacaceae, Oleaceae, Papaveraceae, Piperaceae, Pedaliaceae, Poaceae oder Solanaceae ist.
- 35 14. Verfahren nach den Ansprüchen 1 bis 13, dadurch gekennzeichnet, dass die Verbindungen der allgemeinen Formel I aus dem Organismus in Form ihrer Öle, Lipide oder freien Fettsäuren isoliert werden.

15. Verfahren zur Herstellung von Verbindungen der allgemeinen Formel I gemäß Anspruch 1 in transgenen Pflanzen, umfassend:
- 5 a) Einbringen mindestens einer Nukleinsäuresequenz in eine Pflanze, welche für ein Polypeptid mit einer  $\Delta$ -6-Desaturase-Aktivität kodiert und ausgewählt ist aus der Gruppe bestehend aus:
- 10 i) einer Nukleinsäuresequenz mit der in SEQ ID NO: 193 oder SEQ ID NO: 201 dargestellten Sequenz,  
ii) Nukleinsäuresequenzen, die für die in SEQ ID NO: 194 oder SEQ ID NO: 202 angegebene Aminosäuresequenz kodieren,  
10 iii) Nukleinsäuresequenzen, die mit dem komplementären Strang der in SEQ ID NO: 193 oder SEQ ID NO: 201 angegebenen Nukleinsäuresequenz unter stringenten Bedingungen hybridisieren, und  
iv) Nukleinsäuresequenzen, die zu der in SEQ ID NO: 193 oder SEQ ID NO: 201 angegebenen Sequenz zu mindestens 60% identisch sind,
- 15 b) Einbringen mindestens einer Nukleinsäuresequenz in eine Pflanze, welche für ein Polypeptid mit einer  $\Delta$ -6-Elongase-Aktivität kodiert und ausgewählt ist aus der Gruppe bestehend aus:
- 20 i) einer Nukleinsäuresequenz mit der in SEQ ID NO: 27 oder SEQ ID NO: 199 dargestellten Sequenz,  
ii) Nukleinsäuresequenzen, die für die in SEQ ID NO: 28 oder SEQ ID NO: 200 angegebene Aminosäuresequenz kodieren,  
iii) Nukleinsäuresequenzen, die mit dem komplementären Strang der in SEQ ID NO: 27 oder SEQ ID NO: 199 angegebenen Nukleinsäuresequenz unter stringenten Bedingungen hybridisieren, und  
25 iv) Nukleinsäuresequenzen, die zu der in SEQ ID NO: 27 oder SEQ ID NO: 199 angegebenen Sequenz zu mindestens 60% identisch sind, und
- 30 c) Einbringen mindestens einer Nukleinsäuresequenz in eine Pflanze, welche für ein Polypeptid mit einer  $\Delta$ -5-Desaturase-Aktivität kodiert und ausgewählt ist aus der Gruppe bestehend aus:
- i) einer Nukleinsäuresequenz mit der in SEQ ID NO: 11 dargestellten Sequenz,  
ii) Nukleinsäuresequenzen, die für die in SEQ ID NO: 12 angegebene Aminosäuresequenz kodieren,  
35 iii) Nukleinsäuresequenzen, die mit dem komplementären Strang der in SEQ ID NO: 11 angegebenen Nukleinsäuresequenz unter stringenten Bedingungen hybridisieren, und

## 172

- iv) Nukleinsäuresequenzen, die zu der in SEQ ID NO: 11 angegebenen Sequenz zu mindestens 60% identisch sind,  
wobei die Variablen und Substituenten in der Formel I die in Anspruch 1 genannte Bedeutung haben.
- 5 16. Verfahren nach Anspruch 15, wobei die Substituenten R<sup>2</sup> oder R<sup>3</sup> unabhängig voneinander gesättigtes oder ungesättigtes C<sub>10</sub>-C<sub>22</sub>-Alkylcarbonyl bedeuten.
17. Verfahren nach einem der Ansprüche 15 oder 16, wobei die Substituenten R<sup>2</sup> oder R<sup>3</sup> unabhängig voneinander ungesättigtes C<sub>18</sub>-, C<sub>20</sub>- oder C<sub>22</sub>-Alkylcarbonyl mit mindestens zwei Doppelbindungen bedeuten.
- 10 18. Verfahren nach den Ansprüchen 15 bis 17, wobei zusätzlich eine Nukleinsäuresequenz in die Pflanze eingebracht wird, die für ein Polypeptid mit einer  $\Delta$ -12-Desaturase-Aktivität kodiert.
19. Verfahren nach Anspruch 18, wobei die Nukleinsäuresequenz ausgewählt ist aus der Gruppe bestehend aus:
- 15 a) einer Nukleinsäuresequenz mit der in SEQ ID NO: 195 dargestellten Sequenz,
- b) Nukleinsäuresequenzen, die für die in SEQ ID NO: 196 angegebene Aminosäuresequenz kodieren,
- 20 c) Nukleinsäuresequenzen, die mit dem komplementären Strang der in SEQ ID No. 195 angegebenen Nukleinsäuresequenz unter stringenten Bedingungen hybridisieren, und
- d) Nukleinsäuresequenzen, die zu der in SEQ ID NO: 195 angegebenen Sequenz zu mindestens 60% identisch sind.
- 25 20. Verfahren nach Anspruch 18, wobei die  $\Delta$ -12-Desaturase unter der Kontrolle eines samenspezifischen Promotors exprimiert wird.
21. Verfahren nach den Ansprüchen 15 bis 20, wobei zusätzlich eine Nukleinsäuresequenz in die Pflanze eingebracht wird, die für ein Polypeptid mit einer  $\Delta$ -5-Elongase-Aktivität kodiert.
- 30 22. Verfahren nach Anspruch 21, wobei die Nukleinsäuresequenz ausgewählt ist aus der Gruppe bestehend aus:
- a) einer Nukleinsäuresequenz mit der in SEQ ID NO: 43, SEQ ID NO: 47, SEQ ID NO: 49, SEQ ID NO: 51, SEQ ID NO: 53, SEQ ID NO: 59, SEQ ID NO: 61, SEQ ID NO: 63, SEQ ID NO: 65, SEQ ID NO: 67, SEQ ID NO: 75, SEQ ID NO: 77, SEQ ID NO: 79, SEQ ID NO: 83, SEQ ID NO: 85, SEQ ID

NO: 113, SEQ ID NO: 117, SEQ ID NO: 119, SEQ ID NO: 131, SEQ ID NO: 133, SEQ ID NO: 135, SEQ ID NO: 137 oder SEQ ID NO: 197 dargestellten Sequenz,

- 5 b) Nukleinsäuresequenzen, die für die in SEQ ID NO: 44, SEQ ID NO: 48, SEQ ID NO: 50, SEQ ID NO: 52, SEQ ID NO: 54, SEQ ID NO: 60, SEQ ID NO: 62, SEQ ID NO: 64, SEQ ID NO: 66, SEQ ID NO: 68, SEQ ID NO: 76, SEQ ID NO: 78, SEQ ID NO: 80, SEQ ID NO: 81, SEQ ID NO: 86, SEQ ID NO: 114, SEQ ID NO: 118, SEQ ID NO: 120, SEQ ID NO: 132, SEQ ID NO: 134, SEQ ID NO: 136, SEQ ID NO: 138 oder SEQ ID NO: 198 angegebene Aminosäuresequenz kodieren,
- 10 c) Nukleinsäuresequenzen, die mit dem komplementären Strang der in SEQ ID NO: 43, SEQ ID NO: 47, SEQ ID NO: 49, SEQ ID NO: 51, SEQ ID NO: 53, SEQ ID NO: 59, SEQ ID NO: 61, SEQ ID NO: 63, SEQ ID NO: 65, SEQ ID NO: 67, SEQ ID NO: 75, SEQ ID NO: 77, SEQ ID NO: 79, SEQ ID NO: 83, SEQ ID NO: 85, SEQ ID NO: 113, SEQ ID NO: 117, SEQ ID NO: 119, SEQ ID NO: 131, SEQ ID NO: 133, SEQ ID NO: 135, SEQ ID NO: 137 oder SEQ ID NO: 197 angegebenen Nukleinsäuresequenz unter stringenten Bedingungen hybridisieren, und
- 15 d) Nukleinsäuresequenzen, die zu der in SEQ ID NO: 43, SEQ ID NO: 47, SEQ ID NO: 49, SEQ ID NO: 51, SEQ ID NO: 53, SEQ ID NO: 59, SEQ ID NO: 61, SEQ ID NO: 63, SEQ ID NO: 65, SEQ ID NO: 67, SEQ ID NO: 75, SEQ ID NO: 77, SEQ ID NO: 79, SEQ ID NO: 83, SEQ ID NO: 85, SEQ ID NO: 113, SEQ ID NO: 117, SEQ ID NO: 119, SEQ ID NO: 131, SEQ ID NO: 133, SEQ ID NO: 135, SEQ ID NO: 137 oder SEQ ID NO: 197 angegebenen Sequenz zu mindestens 60% identisch sind.
- 20 23. Verfahren nach Anspruch 21, wobei die  $\Delta$ -5-Elongase unter der Kontrolle eines samenspezifischen Promotors exprimiert wird.
24. Verfahren nach den Ansprüchen 12 bis 24, wobei alle Nukleinsäuresequenzen auf einem gemeinsamen rekombinanten Nukleinsäuremolekül in die Pflanzen
- 30 eingebracht werden.
25. Verfahren nach Anspruch 24, wobei jede Nukleinsäuresequenz unter Kontrolle eines eigenen Promotors steht.
26. Verfahren nach Anspruch 25, wobei es sich bei dem eigenen Promotor um einen samenspezifischen Promotor handelt.
- 35 27. Verfahren nach den Ansprüchen 15 bis 26, wobei in der Formel I  $m = 4$ ,  $n = 3$ ,  $p = 3$  und die Verbindung Arachidonsäure ist und/oder  $m = 5$ ,  $n = 3$ ,  $p = 0$  und die Verbindung Eicosapentaensäure ist und/oder  $m = 6$ ,  $n = 3$ ,  $p = 0$  und die Verbindung Docosahexaensäure ist.

28. Verfahren nach den Ansprüchen 15 bis 27, wobei es sich bei der Pflanze um eine Ölsamen- oder Ölfruchtpflanze handelt.
29. Verfahren nach Anspruch 28, wobei die Pflanze ausgewählt ist aus der Gruppe bestehend aus Soja, Erdnuss, Raps, Canola, Lein, Nachtkerze, Königskerze, Distel, Haselnuss, Mandel, Macadamia, Avocado, Lorbeer, Wildrosen, Kürbis, Pistazien, Sesam, Sonnenblume, Färberdistel, Borretsch, Mais, Mohn, Senf, Hanf, Rhizinus, Olive, Calendula, Punica, Ölpalme, Walnuss und Kokosnuss.
30. Verfahren nach Anspruch 28 oder 29, wobei die Pflanze *Brassica juncea* ist.
31. Verfahren nach den Ansprüchen 15 bis 30, wobei die Verbindungen der Formel I in Form ihrer Öle, Lipide und freien Fettsäuren aus der Pflanze gewonnen werden.
32. Verfahren nach Anspruch 31, wobei aus den Verbindungen der Formel I ungesättigte oder gesättigte Fettsäuren freigesetzt werden.
33. Verfahren nach Anspruch 32, wobei die Freisetzung durch alkalische Hydrolyse oder enzymatische Abspaltung erfolgt.
34. Verfahren nach den Ansprüchen 15 bis 33, wobei die Konzentration an Arachidonsäure mindestens 25%, bezogen auf den gesamten Lipidgehalt der transgenen Pflanze, beträgt.
35. Verfahren nach den Ansprüchen 15 bis 33, wobei die Konzentration an Eicosa-pentaensäure mindestens 15%, bezogen auf den gesamten Lipidgehalt der transgenen Pflanze, beträgt.
36. Öl, Lipide oder Fettsäuren oder eine Fraktion davon, erhalten durch ein Verfahren nach einem der vorangehenden Ansprüche.
37. Verwendung einer  $\Delta$ -12-Elongase, einer  $\Delta$ -6-Desaturase, einer  $\Delta$ -5-Desaturase, einer  $\Delta$ -6-Elongase und  $\Delta$ -5-Elongase, wie in Anspruch 15, 18 oder 21 definiert, zur Herstellung von Verbindungen der Formel I gemäß Anspruch 1.
38. Rekombinantes Nukleinsäuremolekül, umfassend:
- eine oder mehrere Kopien eines in Pflanzenzellen, bevorzugt in Samenzellen, aktiven Promotors,
  - mindestens eine Nukleinsäuresequenz wie in Anspruch 15 definiert, die für eine  $\Delta$ -6-Desaturase-Aktivität kodiert,
  - mindestens eine Nukleinsäuresequenz wie in Anspruch 15 definiert, die für eine  $\Delta$ -5-Desaturase-Aktivität kodiert,
  - mindestens eine Nukleinsäuresequenz enthält wie in Anspruch 15 definiert, die für eine  $\Delta$ -6-Elongase-Aktivität kodiert, und
  - eine oder mehrere Kopien einer Terminatorsequenz.

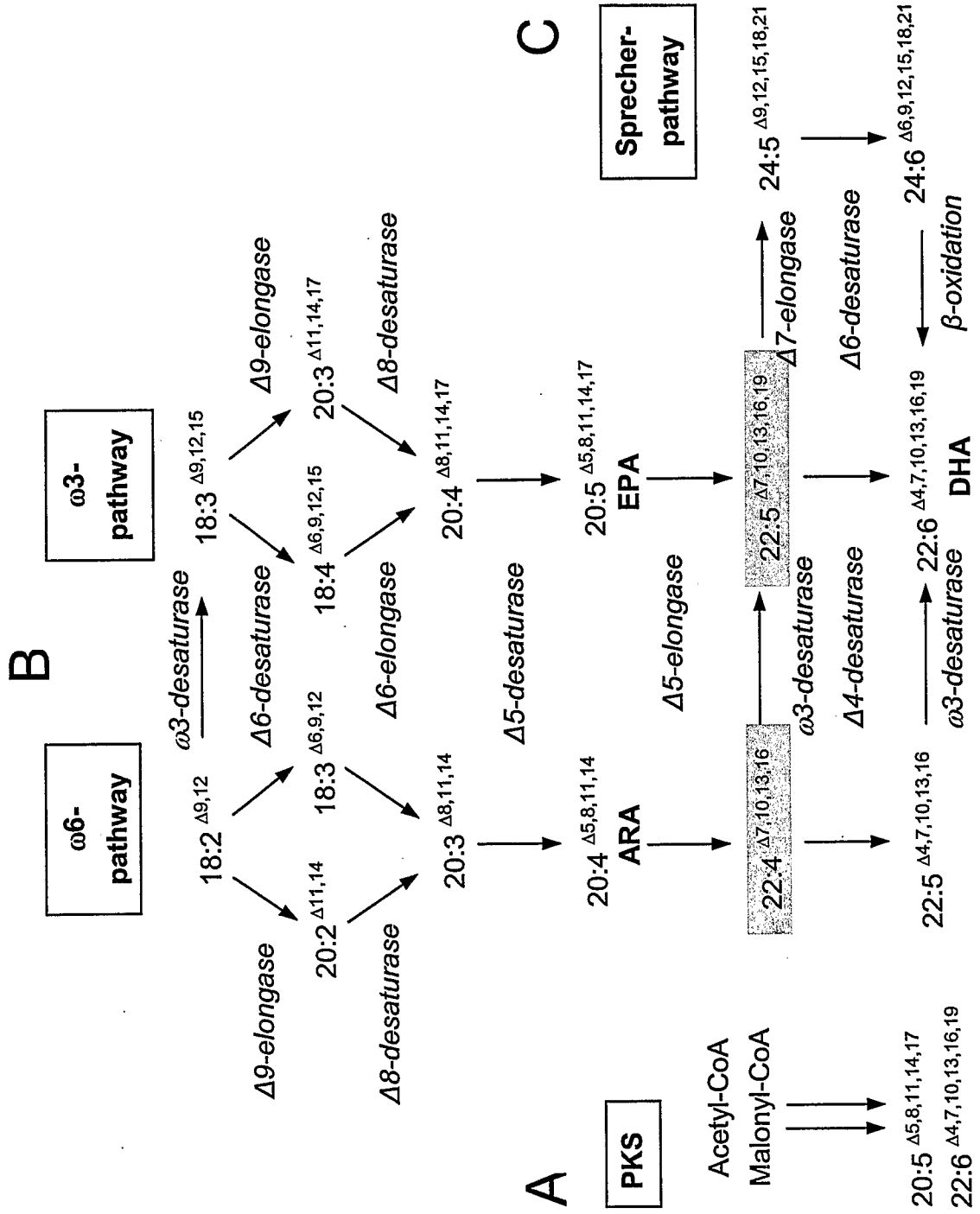


39. Rekombinantes Nukleinsäuremolekül nach Anspruch 38, zusätzlich umfassend eine Nukleinsäuresequenz wie in Anspruch 18 definiert, die für eine  $\Delta$ -12-Desaturase kodiert.
- 5 40. Rekombinantes Nukleinsäuremolekül nach Anspruch 38 oder 39, zusätzlich umfassend eine Nukleinsäuresequenz wie in Anspruch 21 definiert, die für eine  $\Delta$ -5-Elongase kodiert.
- 10 41. Rekombinantes Nukleinsäuremolekül nach den Ansprüchen 38 bis 40, zusätzlich umfassend Biosynthesegene des Fettsäure- oder Lipidstoffwechsels ausgewählt aus der Gruppe bestehend aus Acyl-CoA-Dehydrogenase(n), Acyl-ACP[= acyl carrier protein]-Desaturase(n), Acyl-ACP-Thioesterase(n), Fettsäure-Acyl-Transferase(n), Acyl-CoA:Lysophospholipid-Acyltransferase(n), Fettsäure-Synthase(n), Fettsäure-Hydroxylase(n), Acetyl-Coenzym A-Carboxylase(n), Acyl-Coenzym A-Oxidase(n), Fettsäure-Desaturase(n), Fettsäure-Acetylasen, Lipoxygenasen, Triacylglycerol-Lipasen, Allenoxid-Synthasen, Hydroperoxid-Lyasen und Fettsäure-Elongase(n).
- 15 42. Rekombinantes Nukleinsäuremolekül nach einem der Ansprüche 38 bis 41, zusätzlich enthaltend Biosynthesegene des Fettsäure- oder Lipidstoffwechsels ausgewählt aus der Gruppe bestehend aus  $\Delta$ -4-Desaturase-,  $\Delta$ -8-Desaturase-,  $\Delta$ -9-Desaturase- oder  $\Delta$ -9-Elongase.
- 20 43. Transgene Pflanze enthaltend ein rekombinantes Nukleinsäuremolekül nach einem der Ansprüche 38 bis 42 oder enthaltend die in Anspruch 15 und ggf. zusätzlich die in Anspruch 18 oder 21 definierten Nukleinsäuresequenzen.
- 25 44. Verfahren nach den Ansprüchen 15 bis 35, dadurch gekennzeichnet, dass die Verbindungen der allgemeinen Formel I aus dem Organismus in Form ihrer Öle, Lipide oder freien Fettsäuren isoliert werden.
45. Öl, Lipide oder Fettsäuren oder eine Fraktion davon, hergestellt durch das Verfahren nach einem der Ansprüche 15 bis 35.
- 30 46. Öl-, Lipid- oder Fettsäurezusammensetzung, die PUFAs hergestellt nach einem Verfahren nach einem der Ansprüche 1 bis 14 umfasst und von transgenen Pflanzen stammt.
47. Verfahren zur Herstellung von Ölen, Lipiden oder Fettsäurezusammensetzungen durch Mischen von Öl, Lipide oder Fettsäuren gemäß Anspruch 45 oder Öl-, Lipid- oder Fettsäurezusammensetzung gemäß Anspruch 46 mit tierischen oder mikrobiellen Ölen, Lipiden oder Fettsäuren.
- 35 48. Verwendung von Öl, Lipide oder Fettsäuren gemäß Anspruch 45 oder Öl-, Lipid- oder Fettsäurezusammensetzung gemäß Anspruch 46 oder Ölen, Lipiden oder

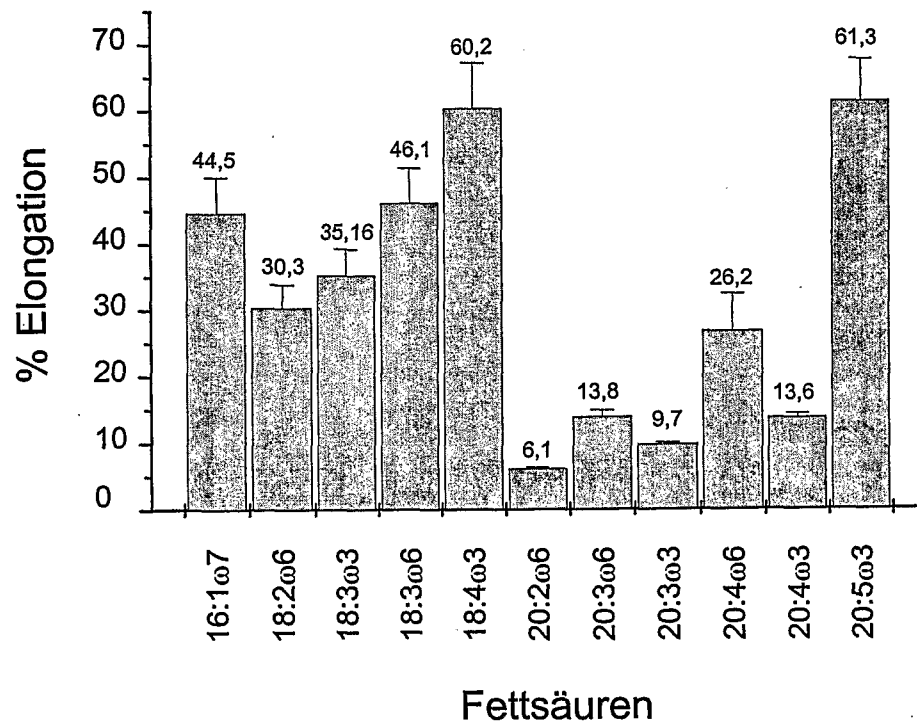
Fettsäurezusammensetzungen hergestellt gemäß Anspruch 46 in Futter, Nahrungsmitteln, Kosmetika oder Pharmazeutika.

49. Isolierte Nukleinsäuresequenz, die für Polypeptide mit  $\Delta$ -5-Elongaseaktivität codiert und die in SEQ ID NO: 197 dargestellte Sequenz hat.
- 5 50. Isolierte Nukleinsäuresequenz, die für Polypeptide mit  $\Delta$ -6-Elongaseaktivität codiert und die in SEQ ID NO: 199 dargestellte Sequenz hat.
51. Isolierte Nukleinsäuresequenz, die für Polypeptide mit  $\Delta$ -6-Desaturaseaktivität codiert und die in SEQ ID NO: 201 dargestellte Sequenz hat.
- 10 52. Genkonstrukt, enthaltend eine isolierte Nukleinsäure nach einem der Ansprüche 49 bis 51, wobei die Nukleinsäure funktionsfähig mit einem oder mehreren Regulationssignalen verbunden ist.
- 15 53. Genkonstrukt nach Anspruch 53, dadurch gekennzeichnet, dass das Nukleinsäurekonstrukt zusätzliche Biosynthesegene des Fettsäure- oder Lipidstoffwechsels enthält ausgewählt aus der Gruppe Acyl-CoA-Dehydrogenase(n), Acyl-ACP[= acyl carrier protein]-Desaturase(n), Acyl-ACP-Thioesterase(n), Fettsäure-Acyl-Transferase(n), Acyl-CoA:Lysophospholipid-Acyltransferase(n), Fettsäure-Synthase(n), Fettsäure-Hydroxylase(n), Acetyl-Coenzym A-Carboxylase(n), Acyl-Coenzym A-Oxidase(n), Fettsäure-Desaturase(n), Fettsäure-Acetylasen, Lipoxygenasen, Triacylglycerol-Lipasen, Allenoxid-Synthasen, Hydroperoxid-Lyasen oder Fettsäure-Elongase(n).
- 20 54. Vektor, enthaltend eine Nukleinsäure nach Anspruch 50 oder 51 oder ein Genkonstrukt nach Anspruch 52 oder 53.
- 25 55. Transgene Pflanze, enthaltend mindestens eine Nukleinsäure nach nach Anspruch 50 oder 51 oder ein Genkonstrukt nach Anspruch 52 oder 53 oder einen Vektor nach Anspruch 54.

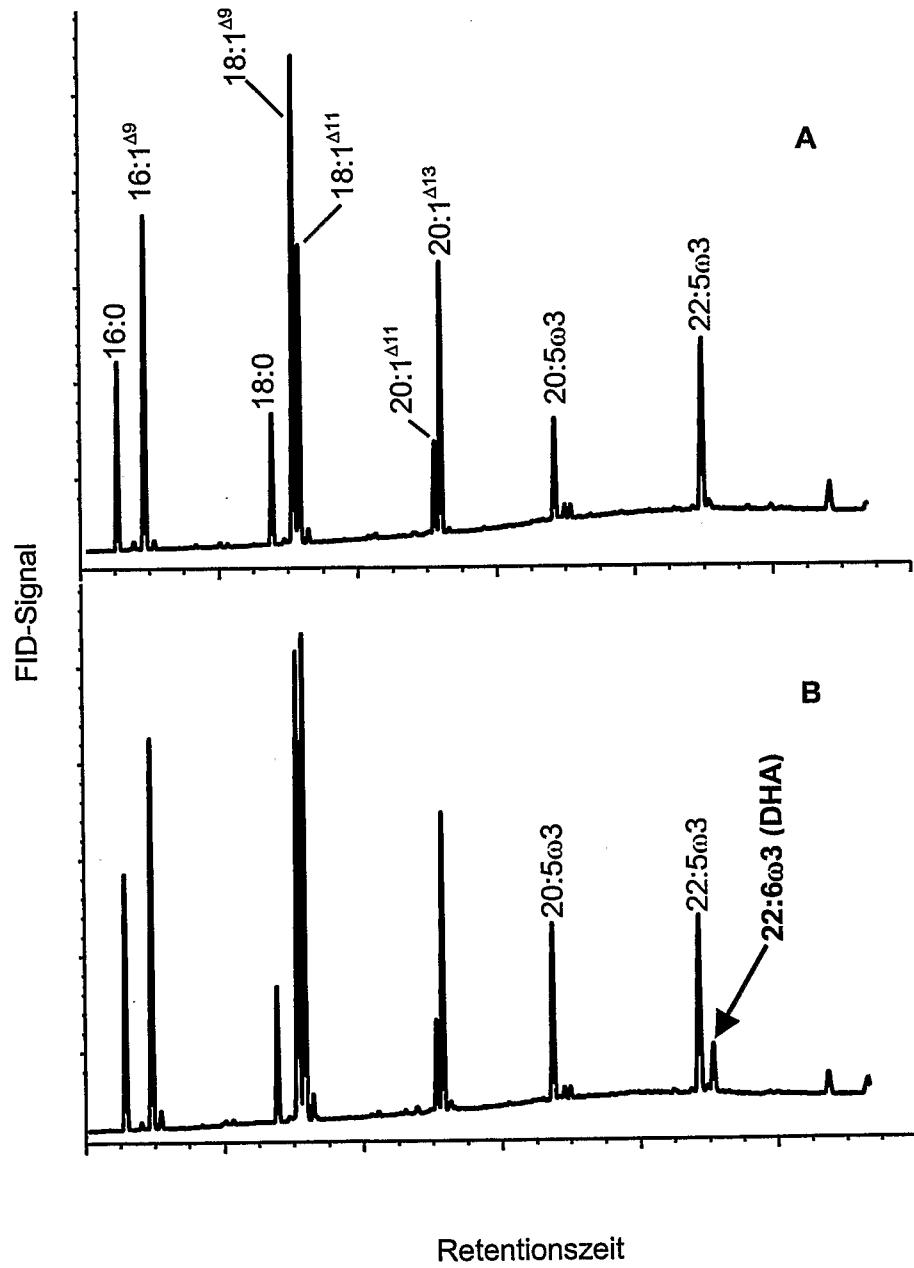
Figur 1: Verschiedene Synthesewege zur Biosynthese von DHA (Docosahexaensäure)



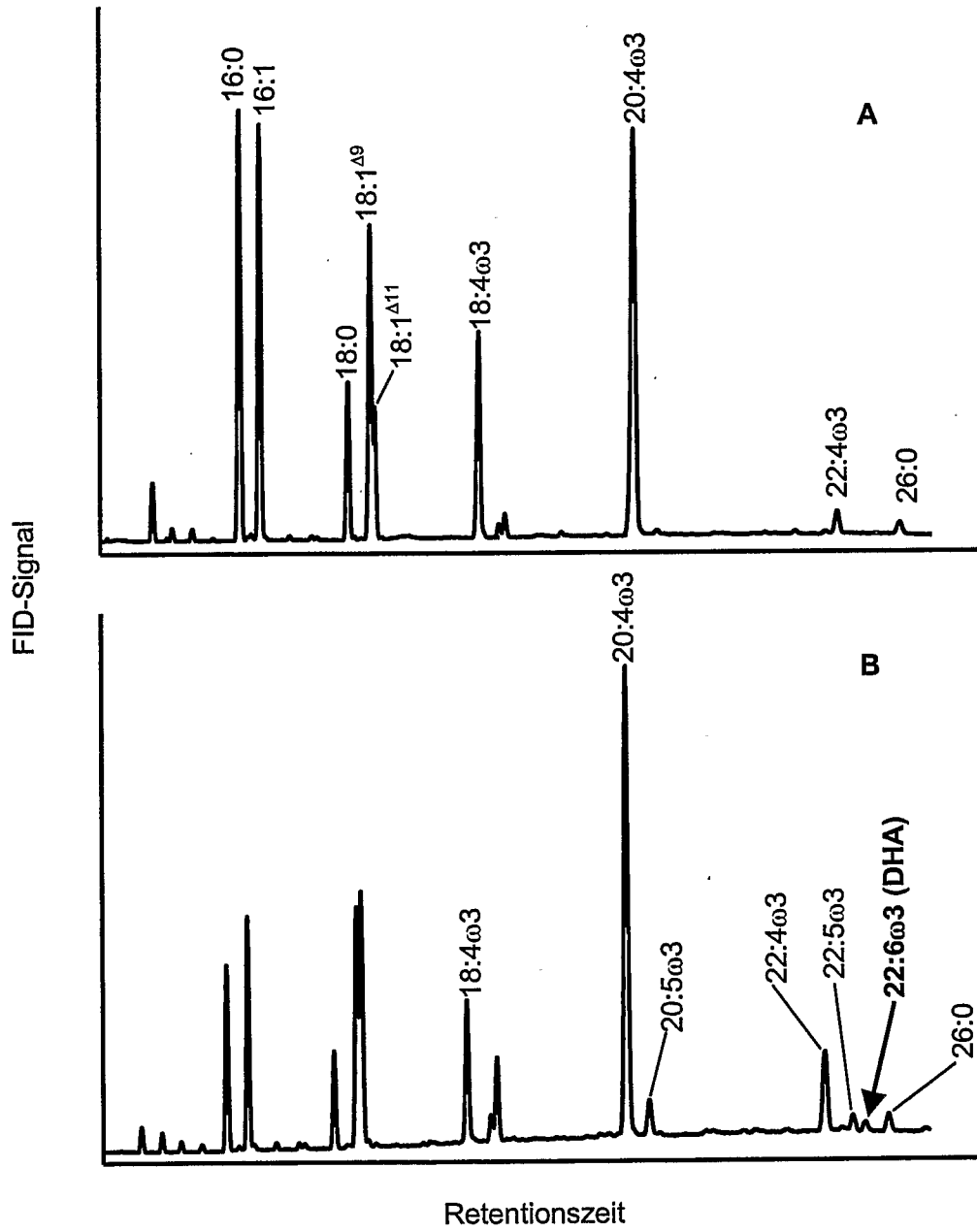
Figur 2: Substratspezifität der  $\Delta$ -5-Elongase (SEQ ID NO: 53) gegenüber verschiedenen Fettsäuren



Figur 3: Rekonstitution der DHA-Biosynthese in Hefe ausgehend von 20:5 $\omega$ 3.



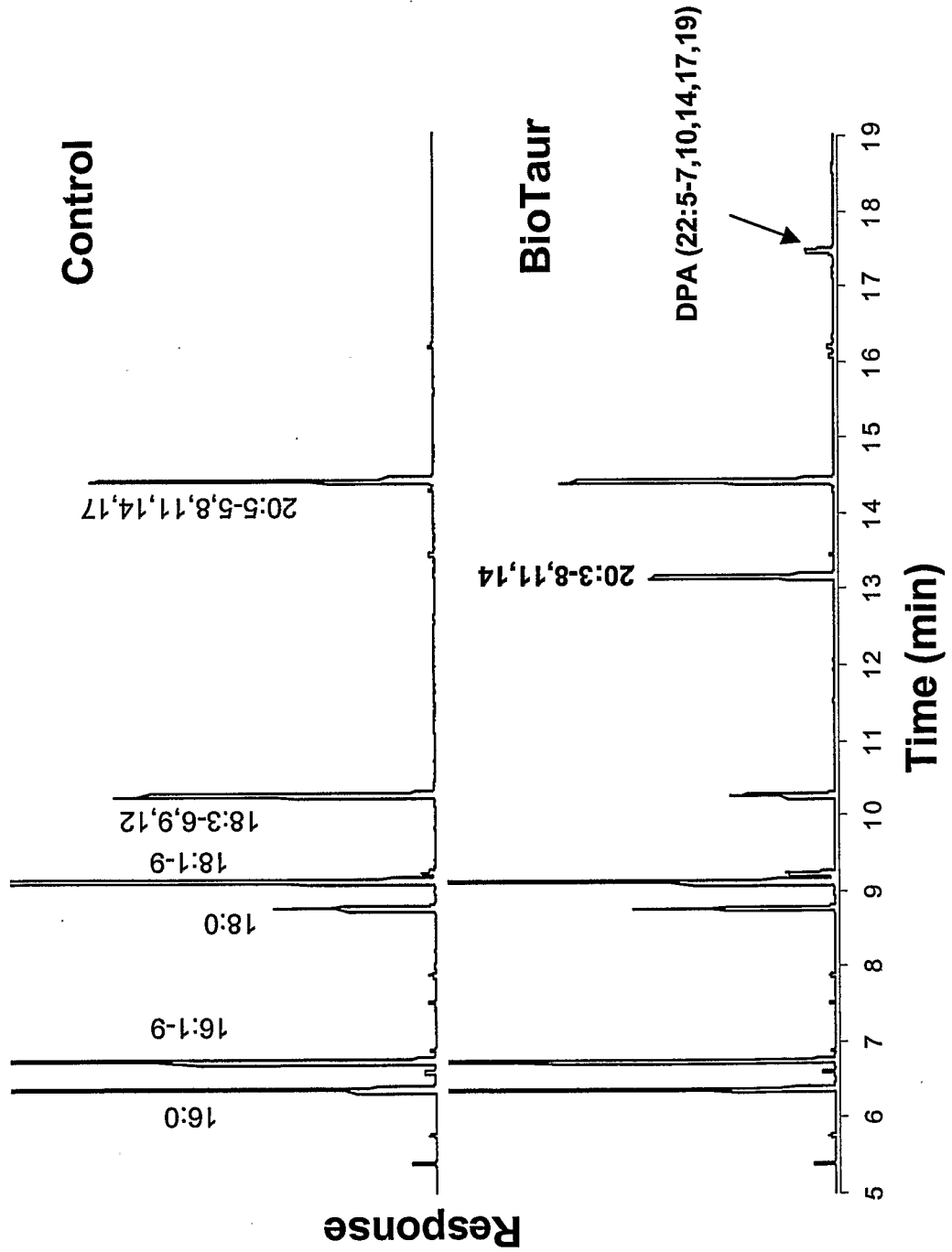
Figur 4: Rekonstitution der DHA-Biosynthese in Hefe ausgehend von 18:4 $\omega$ 3.



Figur 5: Fettsäure-Zusammensetzung (in Mol %) transgener Hefen, die mit den Vektoren pYes3-OmELO3/pYes2-EgD4 oder pYes3-OmELO3/pYes2-EgD4+pESCLEu-PtD5 transformiert worden waren. Die Hefezellen wurden in Minimalmedium ohne Tryptophan und Uracil / und Leucin in Gegenwart von 250  $\mu$ M 20:5 <sup>$\Delta$ 5,8,11,14,17</sup> bzw. 18:4 <sup>$\Delta$ 6,9,12,15</sup> kultiviert. Die Fettsäuremethylester wurden durch saure Methanolyse aus Zellsedimenten gewonnen und über GLC analysiert. Jeder Wert gibt den Mittelwert (n=4)  $\pm$  Standardabweichung wieder.

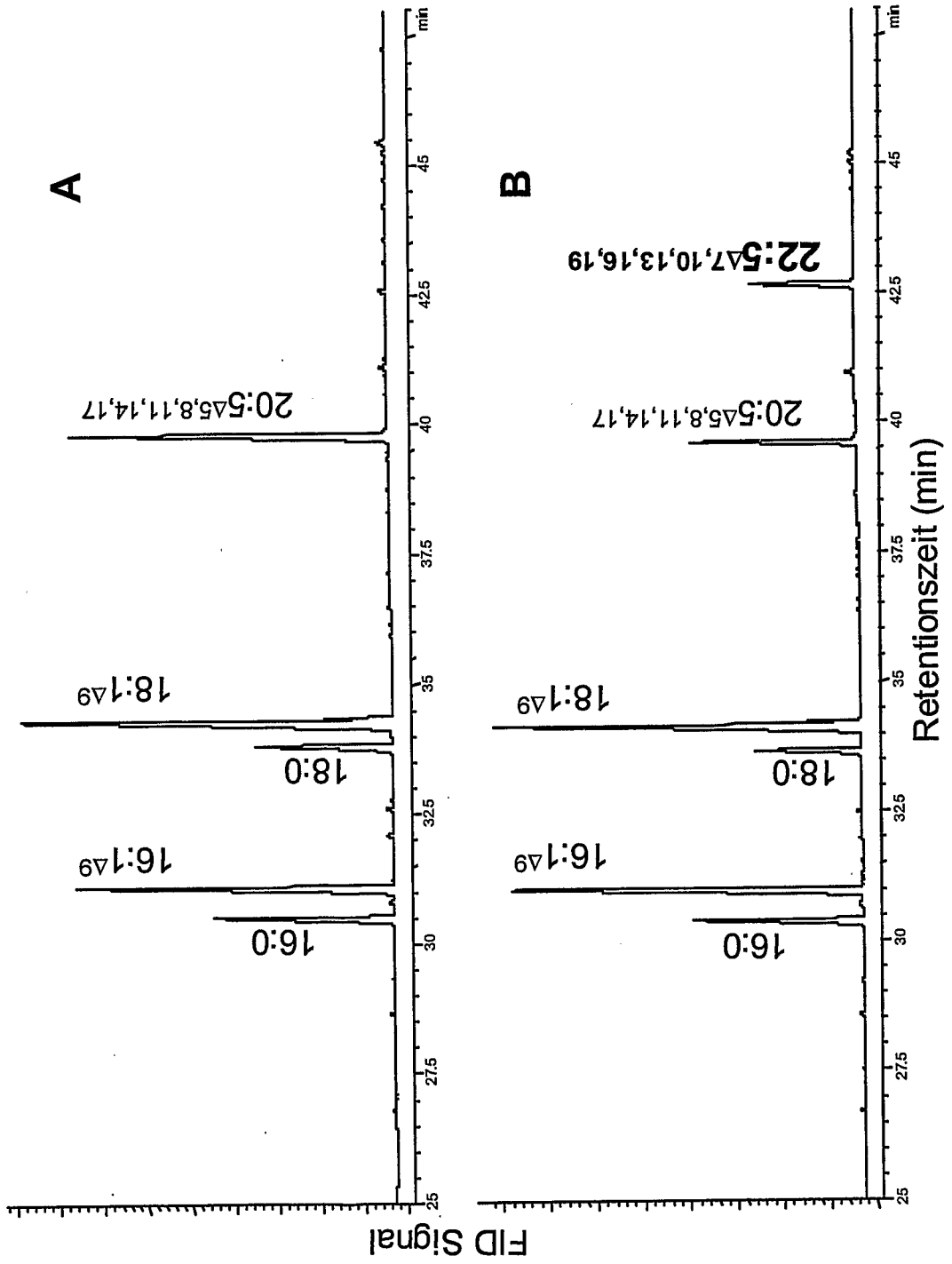
Fettsäuren	pYes3-OmELO/pYes2-EgD4	pYes3-OmELO/pYes2-EgD4 EgD4 + pESCLEu-PtD5
	Fütterung mit 20:5 <sup><math>\Delta</math>5,8,11,14,17</sup>	Fütterung mit 18:4 <sup><math>\Delta</math>6,9,12,15</sup>
16:0	9,35 $\pm$ 1,61	7,35 $\pm$ 1,37
16:1 <sup><math>\Delta</math>9</sup>	14,70 $\pm$ 2,72	10,02 $\pm$ 1,81
18:0	5,11 $\pm$ 1,09	4,27 $\pm$ 1,21
18:1 <sup><math>\Delta</math>9</sup>	19,49 $\pm$ 3,01	10,81 $\pm$ 1,95
18:1 <sup><math>\Delta</math>11</sup>	18,93 $\pm$ 2,71	11,61 $\pm$ 1,48
18:4 <sup><math>\Delta</math>6,9,12,15</sup>	-	7,79 $\pm$ 1,29
20:1 <sup><math>\Delta</math>11</sup>	3,24 $\pm$ 0,41	1,56 $\pm$ 0,23
20:1 <sup><math>\Delta</math>13</sup>	11,13 $\pm$ 2,07	4,40 $\pm$ 0,78
20:4 <sup><math>\Delta</math>8,11,14,17</sup>	-	30,05 $\pm$ 3,16
20:5 <sup><math>\Delta</math>5,8,11,14,17</sup>	6,91 $\pm$ 1,10	3,72 $\pm$ 0,59
22:4 <sup><math>\Delta</math>10,13,16,17</sup>	-	5,71 $\pm$ 1,30
22:5 <sup><math>\Delta</math>7,10,13,16,19</sup>	8,77 $\pm$ 1,32	1,10 $\pm$ 0,27
22:6 <sup><math>\Delta</math>4,7,10,13,16,19</sup>	2,73 $\pm$ 0,39	0,58 $\pm$ 0,10

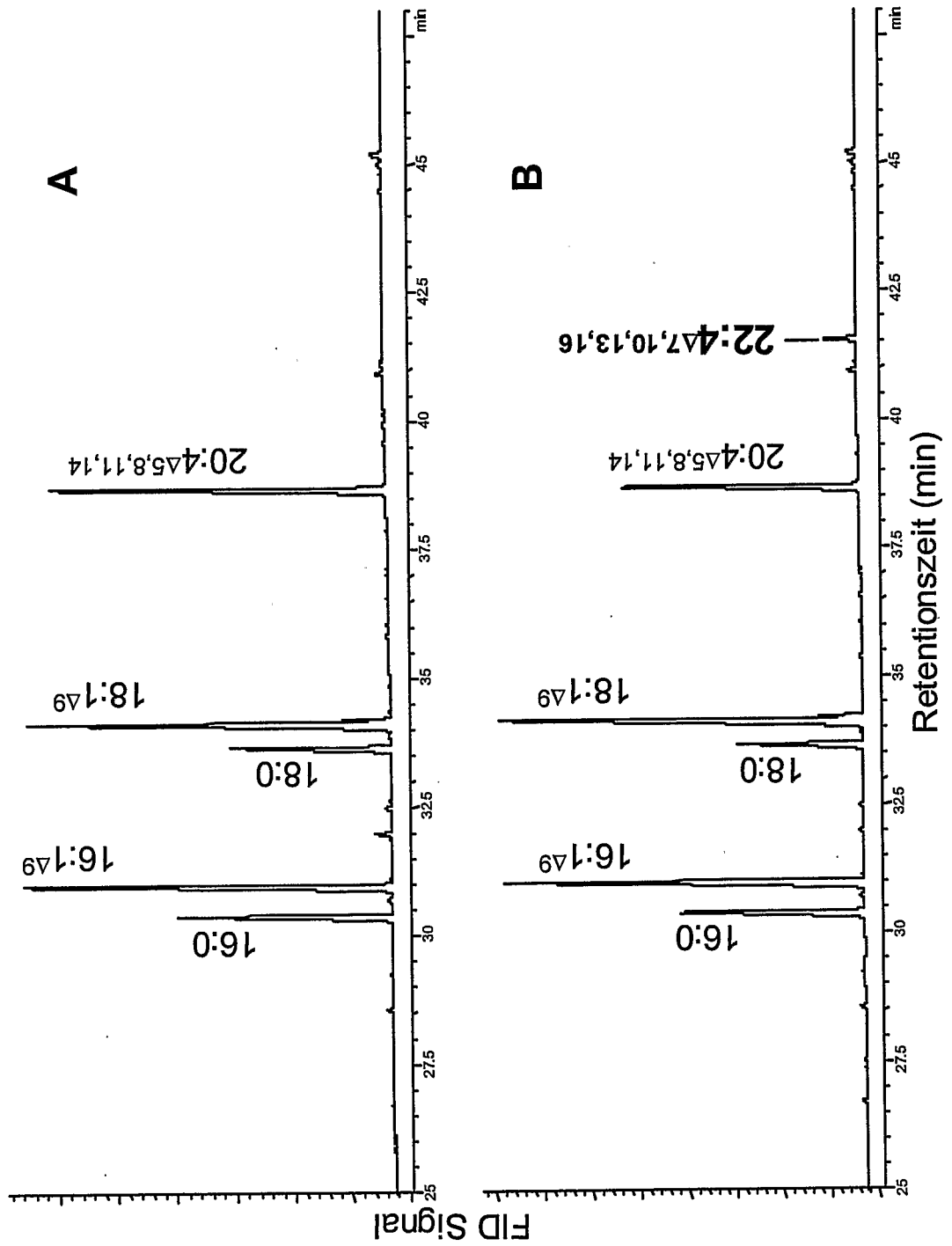
Figur 6: Fütterungsexperiment zur Bestimmung der Funktionalität und Substratspezifität mit Hefestämmen





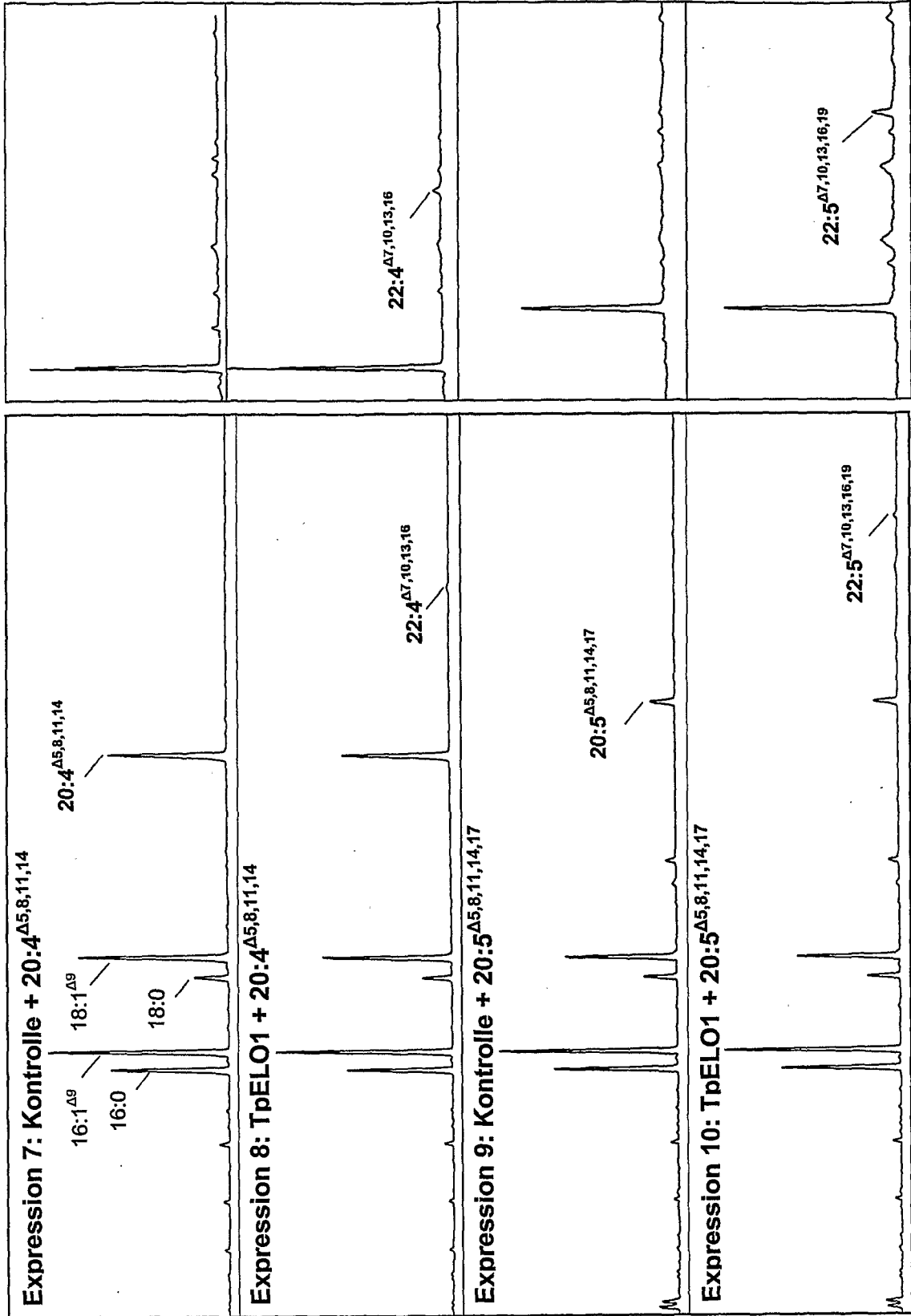
Figur 7: Elongation von Eicosapentaensäure durch OtElo1



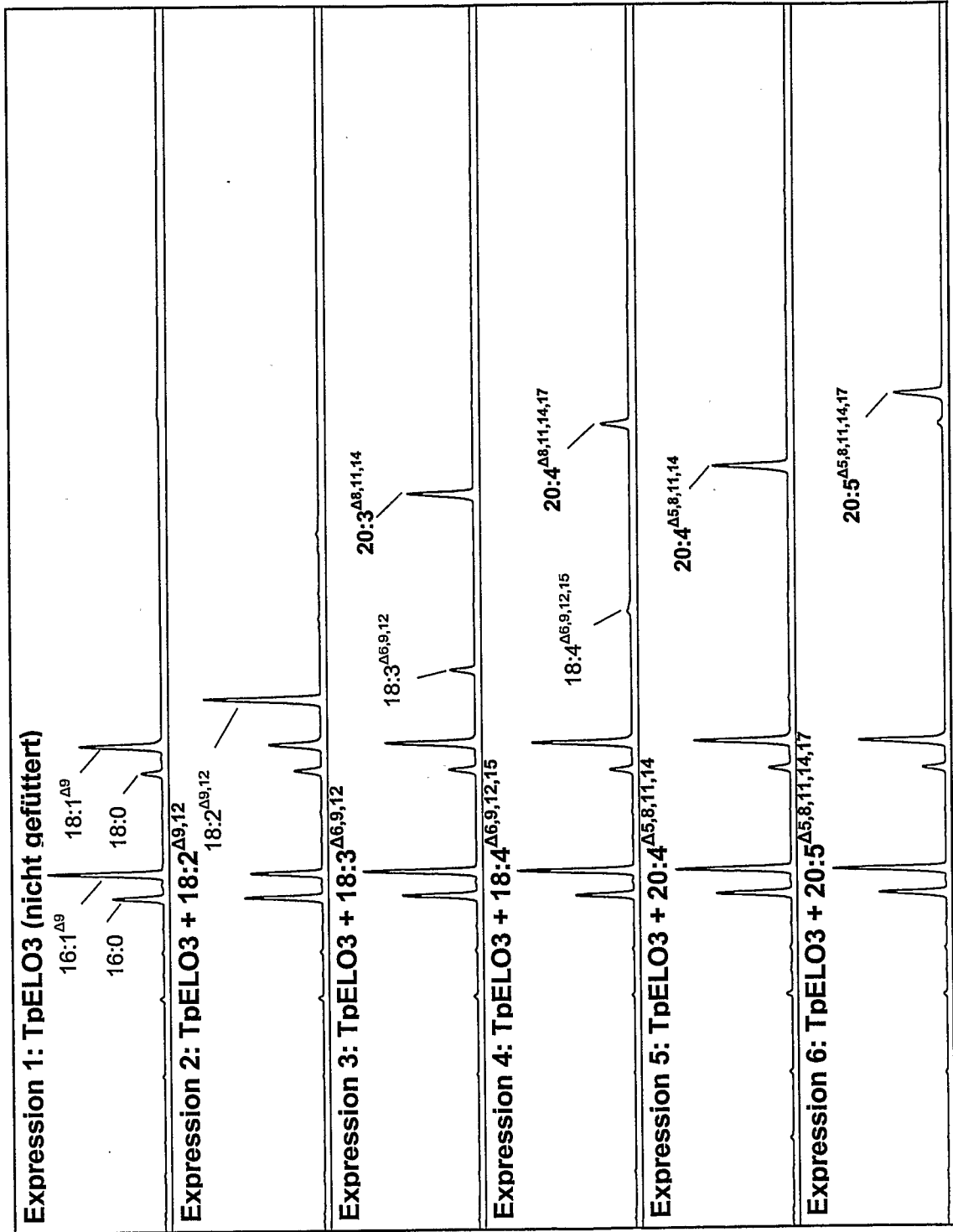


Figur 8: Elongation von Arachidonsäure durch Otlolo1

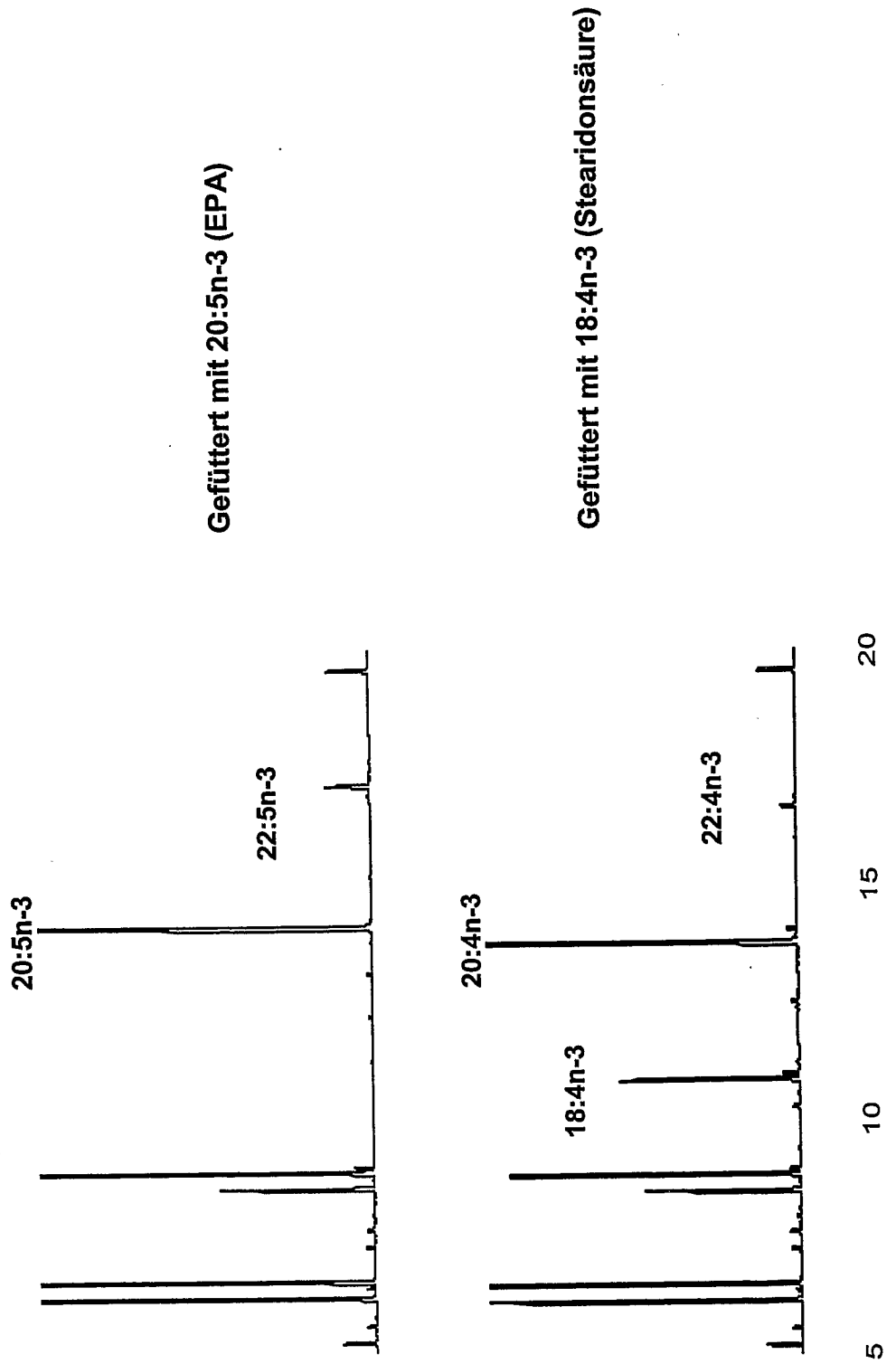
Figur 9: Expression von TpELO1 in Hefe



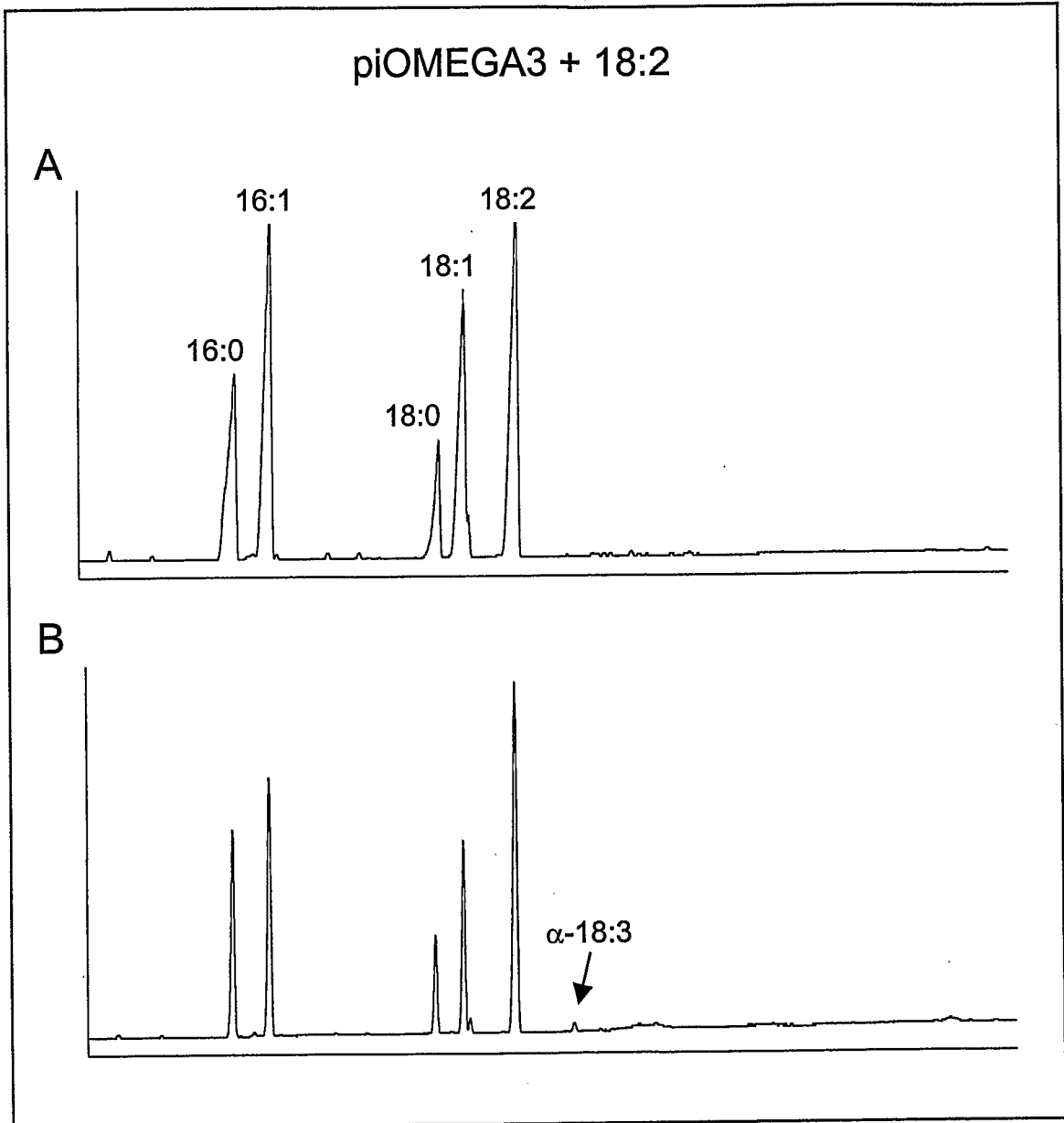
Figur 10: Expression von TpELO3 in Hefe.



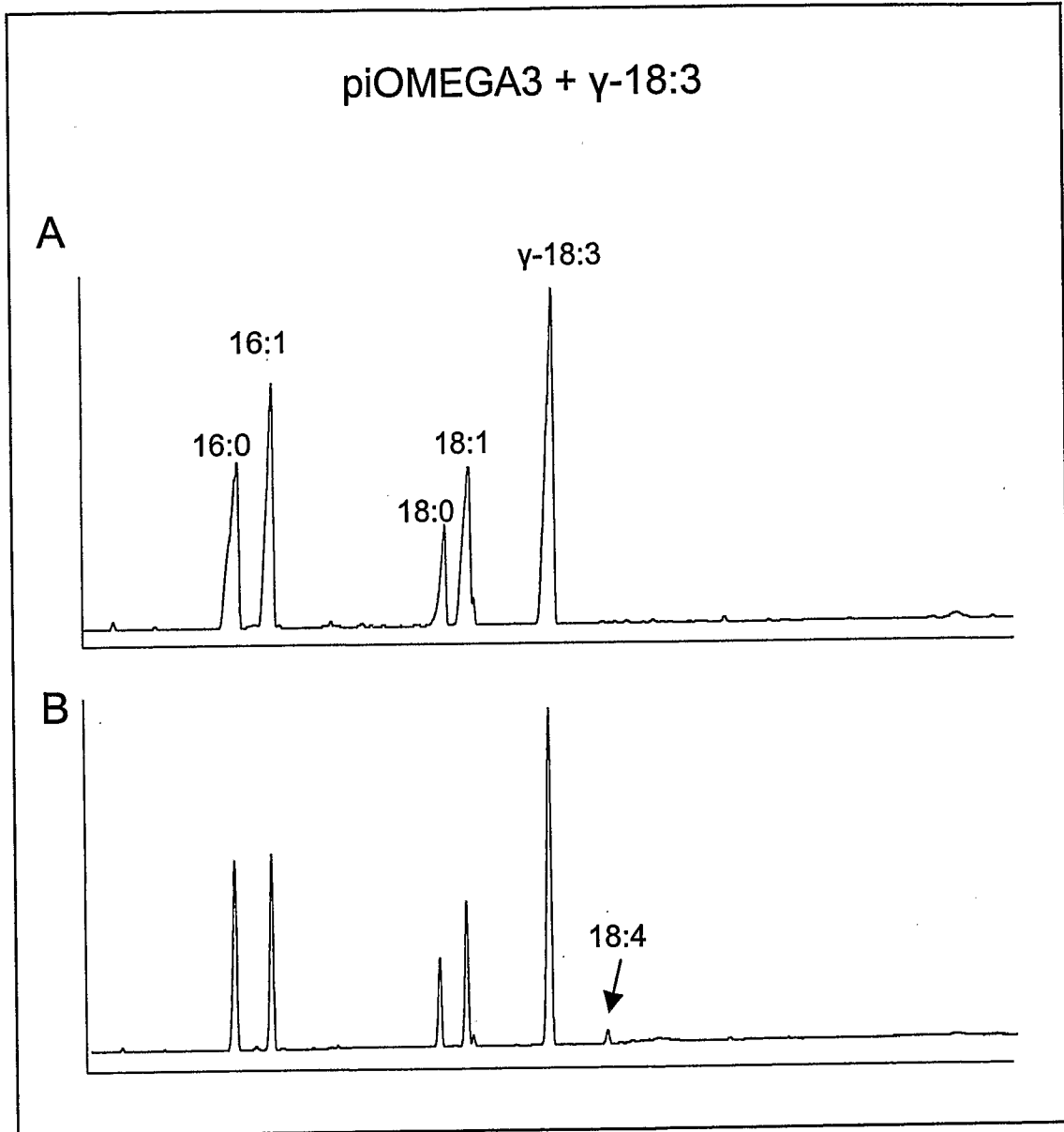
Figur 11: Expression von Thraustochytrium  $\Delta 5$ -Elongase TL16/pYES2.1 in Hefe.



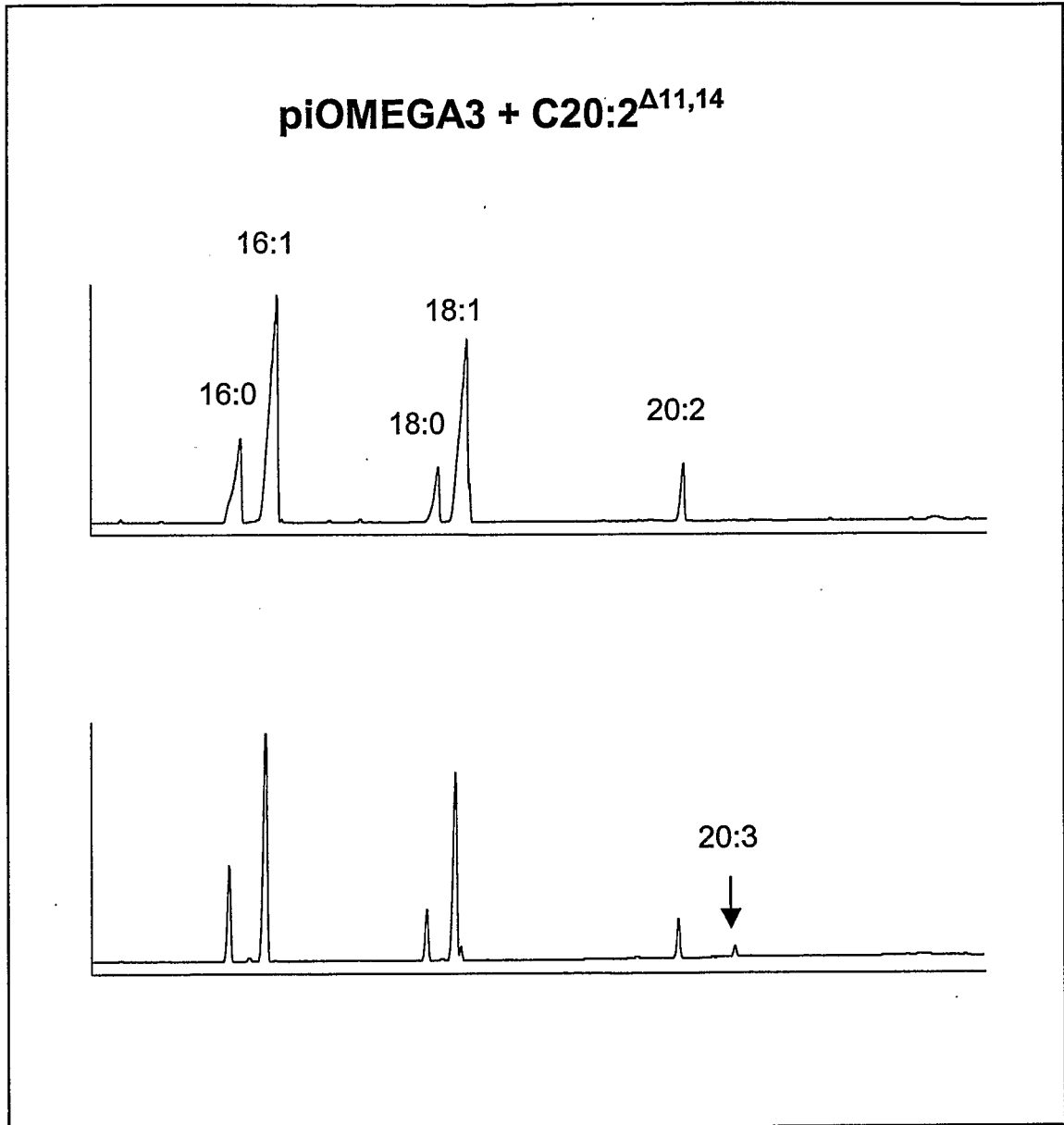
Figur 12: Desaturierung von Linolsäure (18:2  $\omega$ -6-Fettsäure) zu  $\alpha$ -Linolensäure (18:3  $\omega$ -3-Fettsäure) durch Pi-omega3Des.



Figur 13: Desaturierung von  $\gamma$ -Linolensäure (18:3  $\omega$ -6-Fettsäure) zu Stearidonsäure (18:4  $\omega$ -3-Fettsäure) durch Pi-omega3Des.

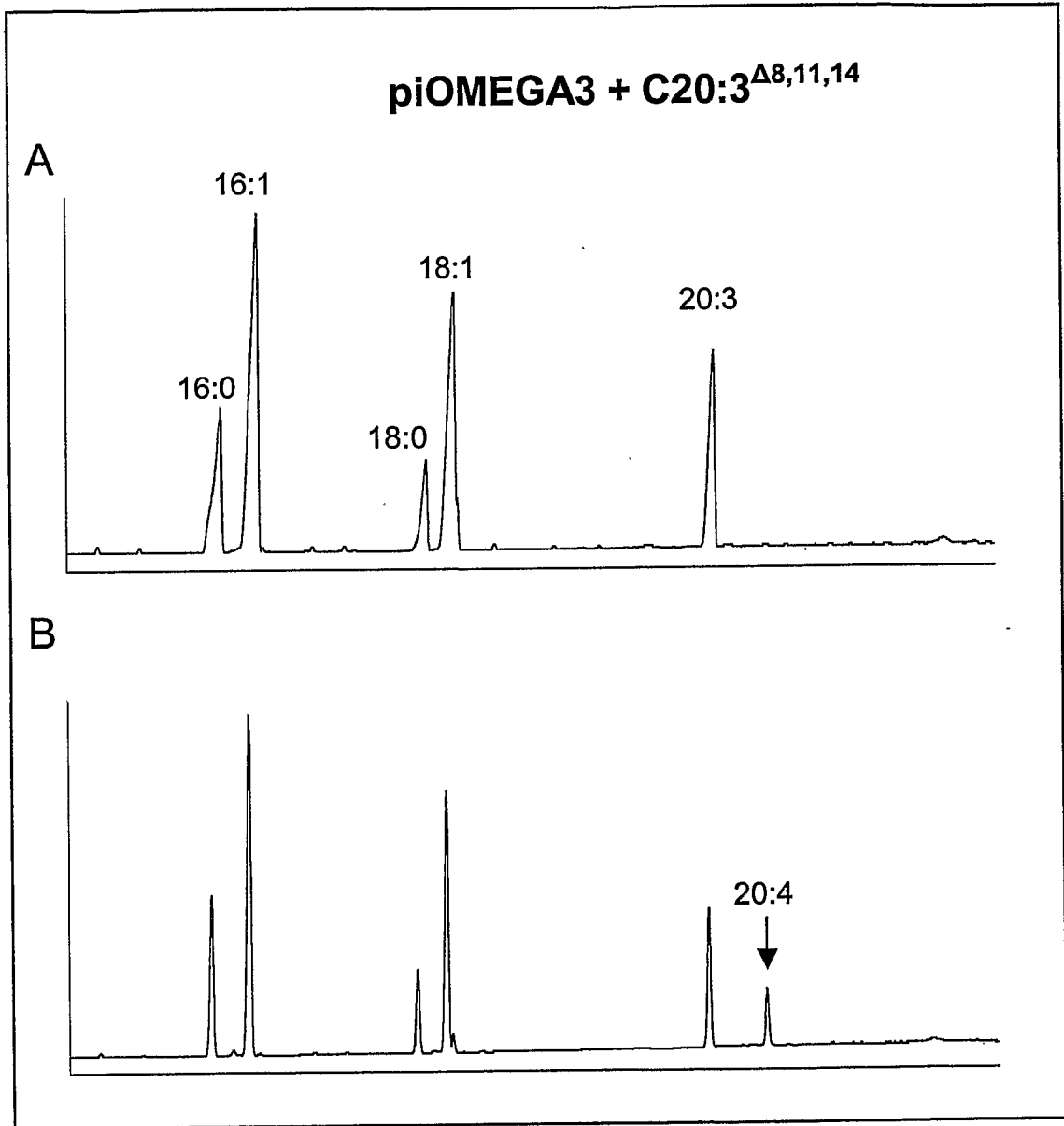


Figur 14: Desaturierung von C20:2  $\omega$ -6-Fettsäure zu C20:3  $\omega$ -3-Fettsäure durch Pi-omega3Des.

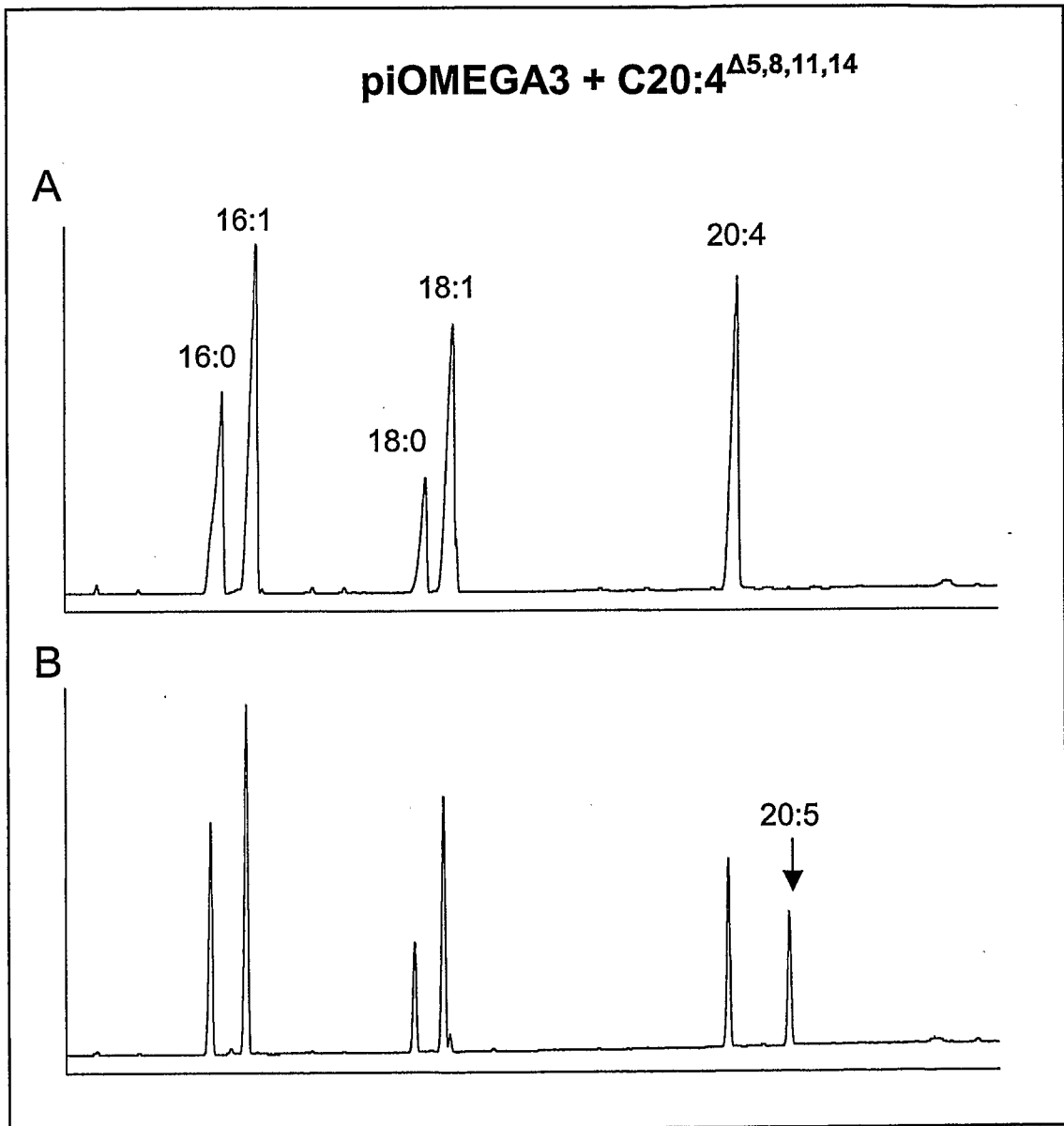




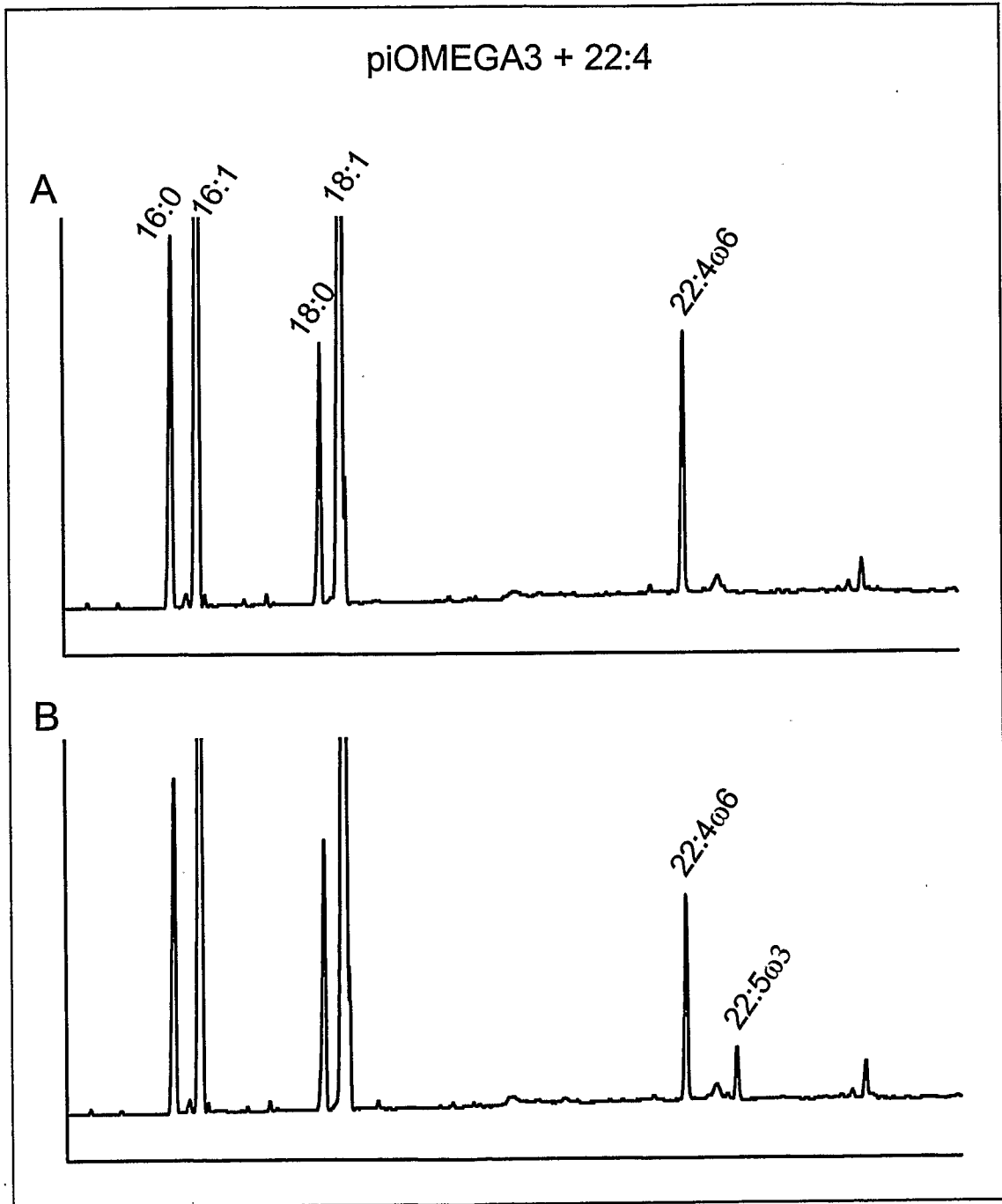
Figur 15: Desaturierung von C20:3- $\omega$ -6-Fettsäure zu C20:4- $\omega$ -3-Fettsäure durch Pi-omega3Des.




Figur 16: Desaturierung von Arachidonsäure (C20:4- $\omega$ -6-Fettsäure) zu Eicosapentaensäure (C20:5- $\omega$ -3-Fettsäure) durch die Pi-omega3Des.



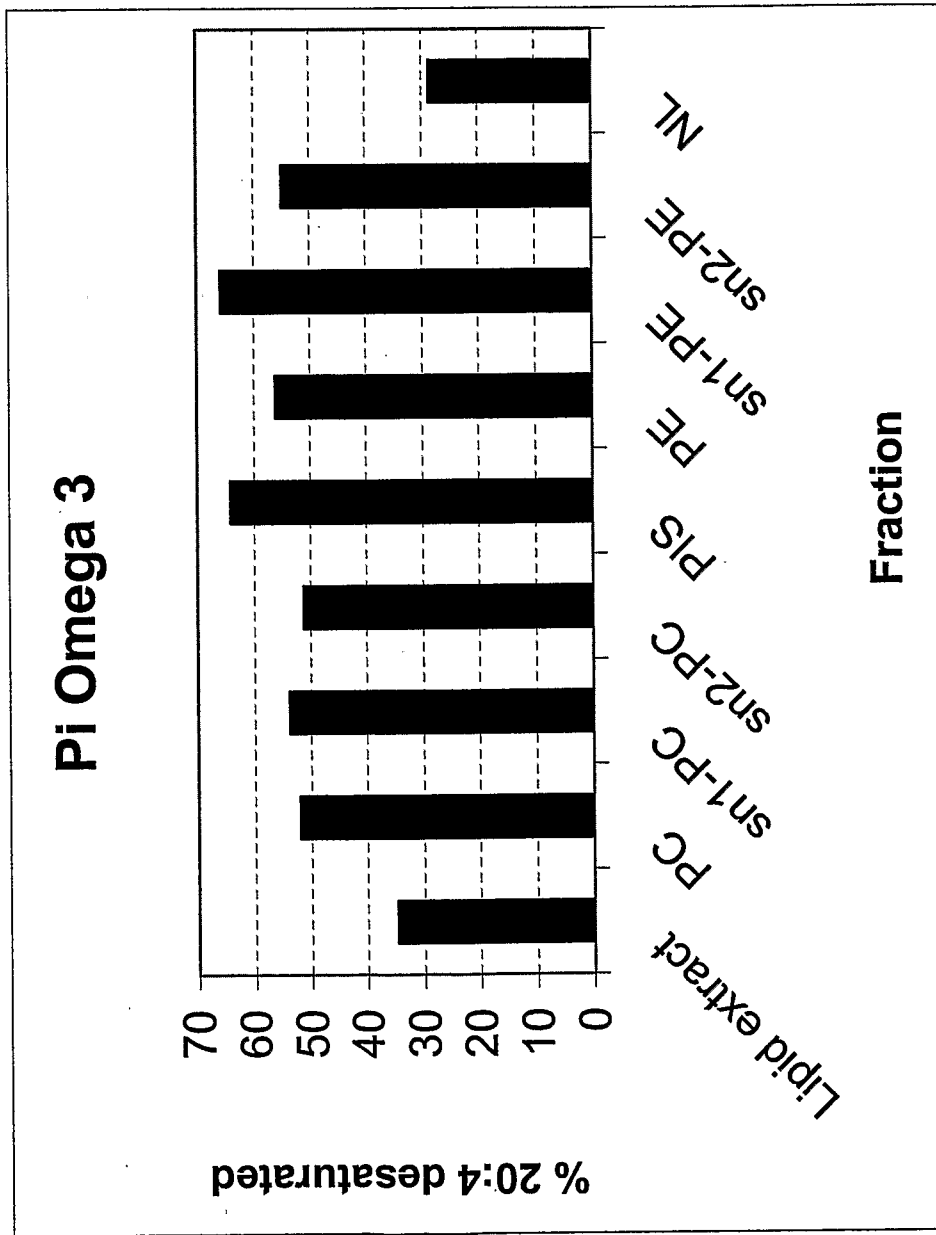
Figur 17: Desaturierung von Docosatetraensäure (C22:4- $\omega$ -6-Fettsäure) zu Docosapentaensäure (C22:5- $\omega$ -3-Fettsäure) durch Pi-omega3Des.



Figur 18: Substratspezifität der Pi-omega3Des gegenüber verschiedenen Fettsäuren

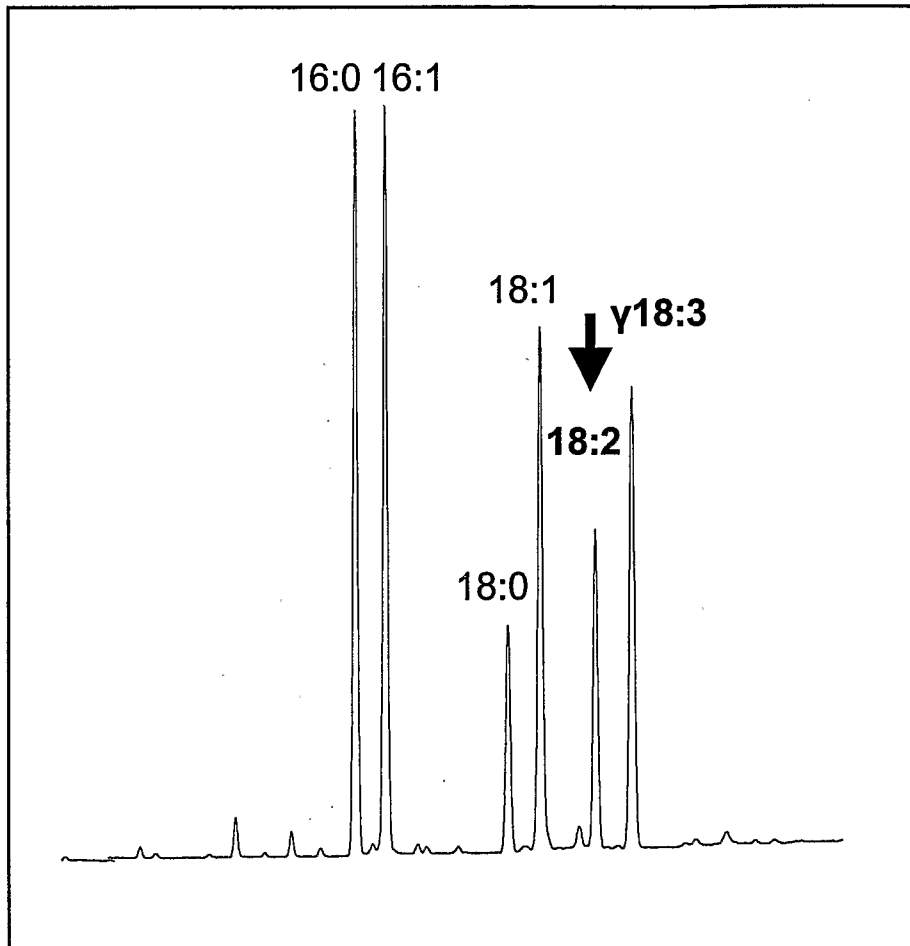


Figur 19: Desaturierung von Phospholipid gebundener Arachidonsäure zu EPA durch die Pi-Omega3Des



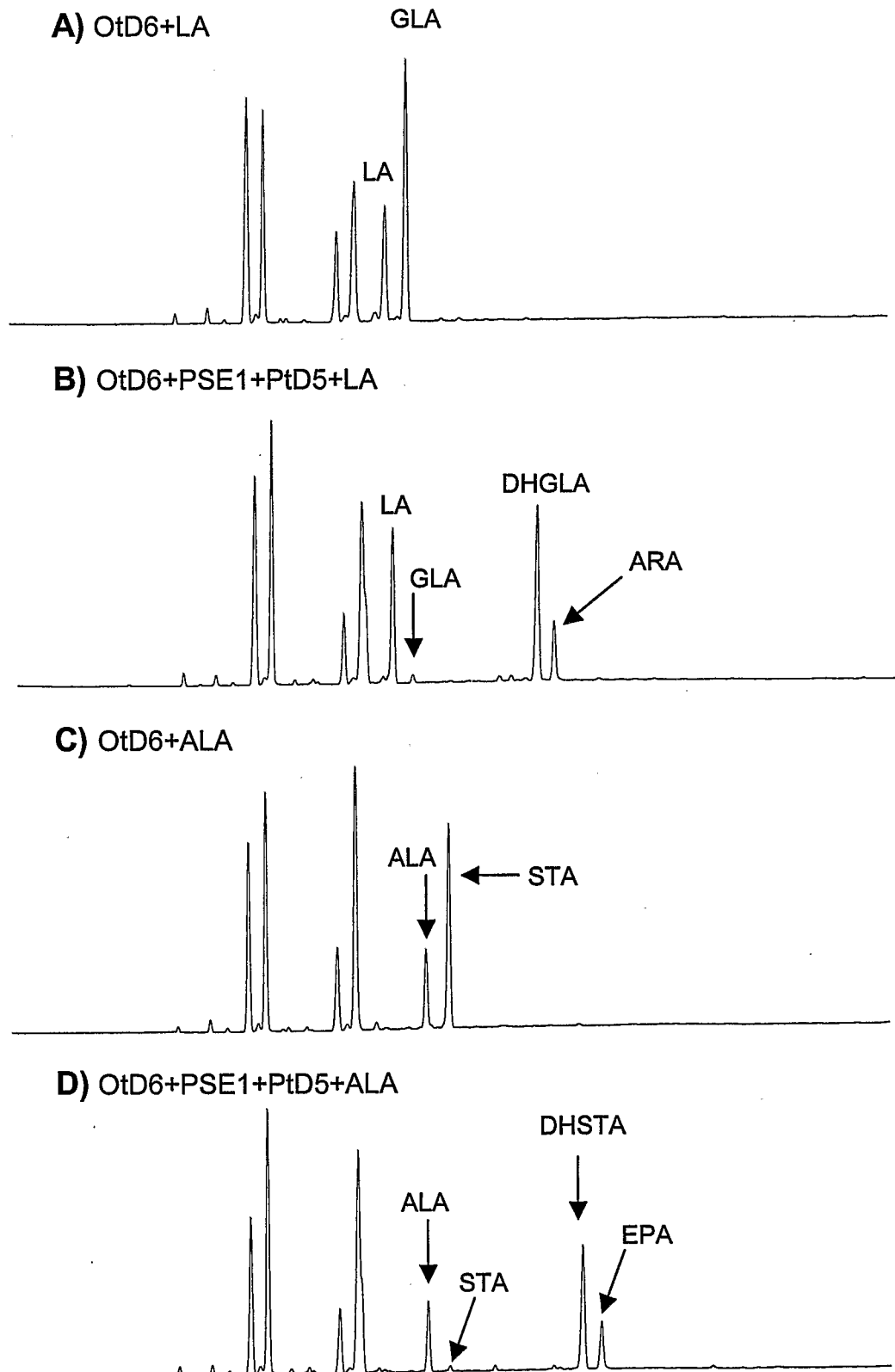
Figur 20: Umsetzung von Linolsäure (Pfeil) zu  $\gamma$ -Linolensäure ( $\gamma$ -18:3) durch Ot-Des6.1.

Absorption mAU



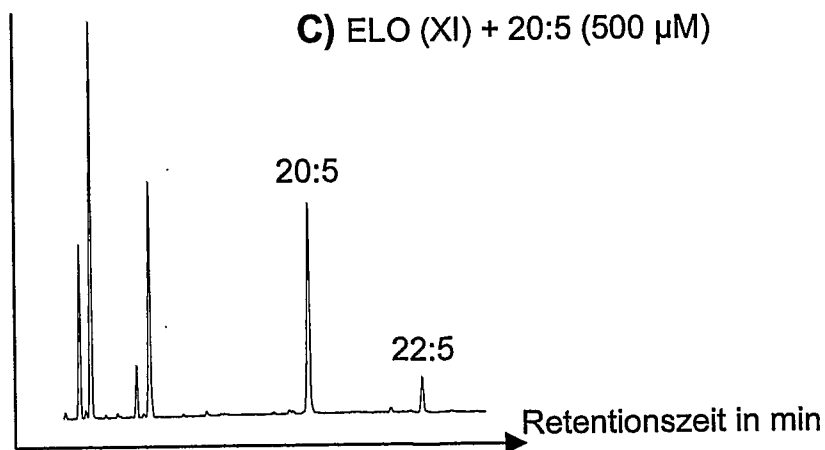
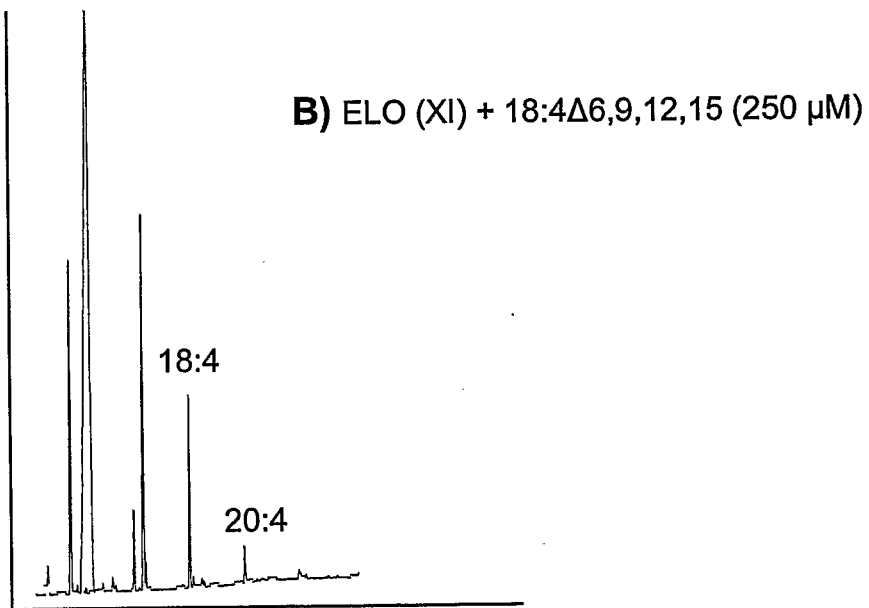
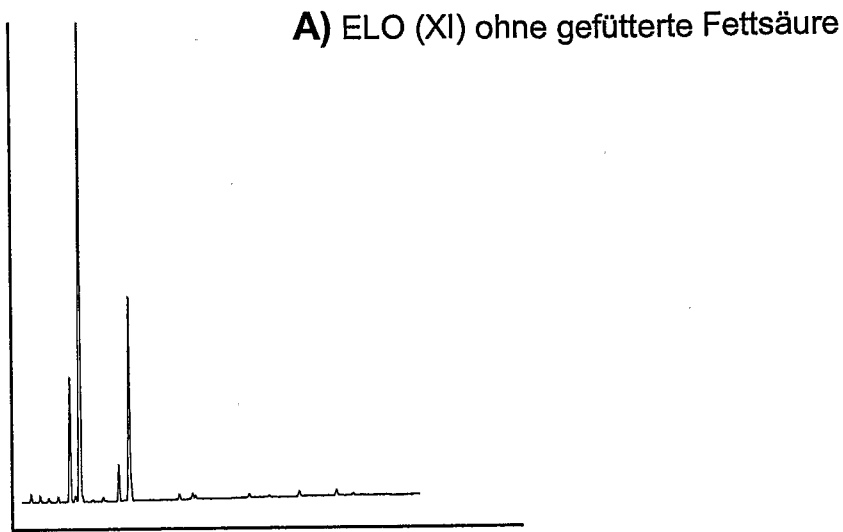
Retentionszeit

Figur 21: Umsetzung von Linolsäure und  $\alpha$ -Linolensäure (A und C), sowie Rekonstitution des ARA- bzw. EPA-Syntheseweges in Hefe (B und D) in Gegenwart von OtD6.1.



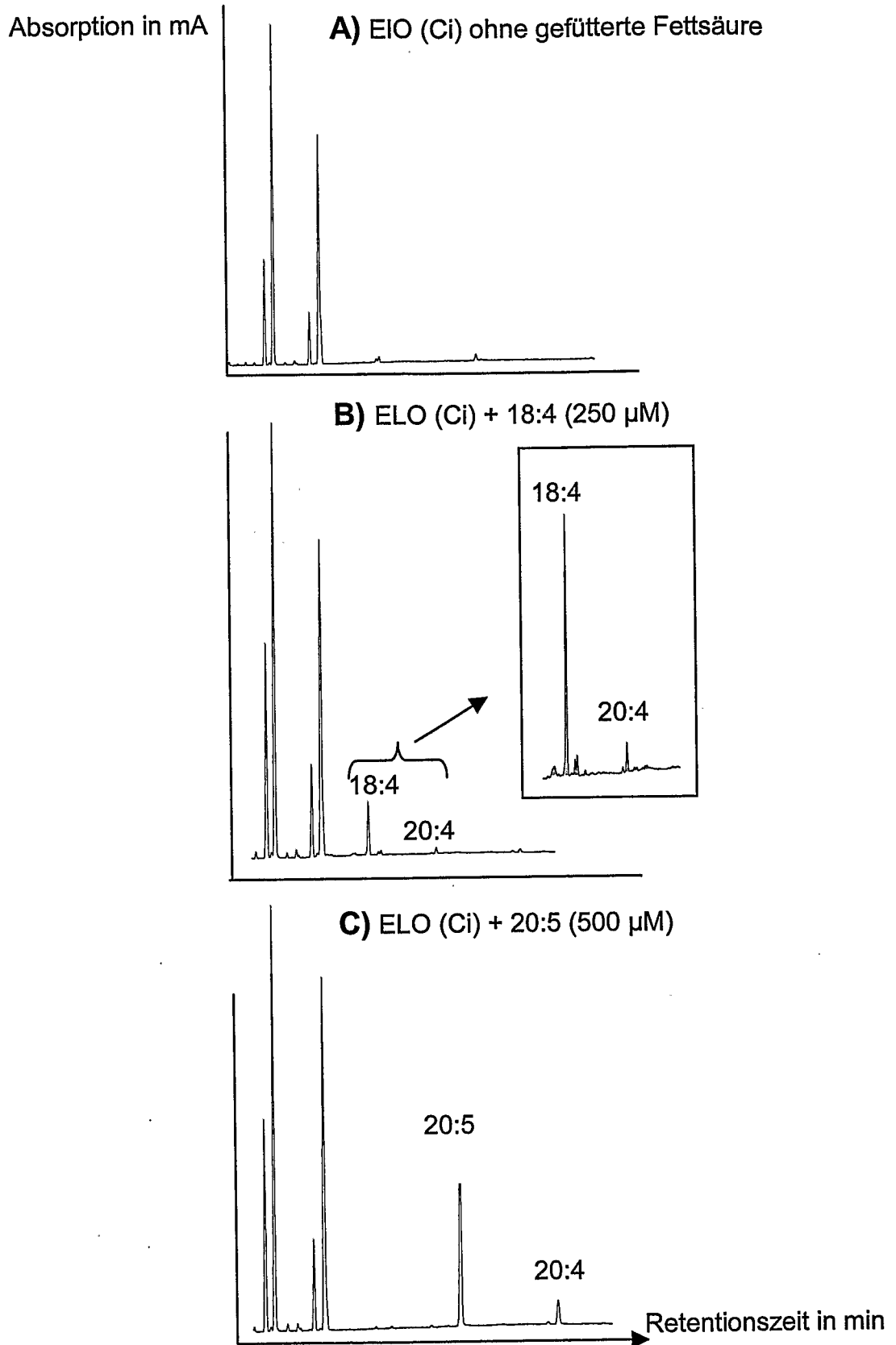
Figur 22: Expression von ELO(XI) in Hefe.

Absorption in mA

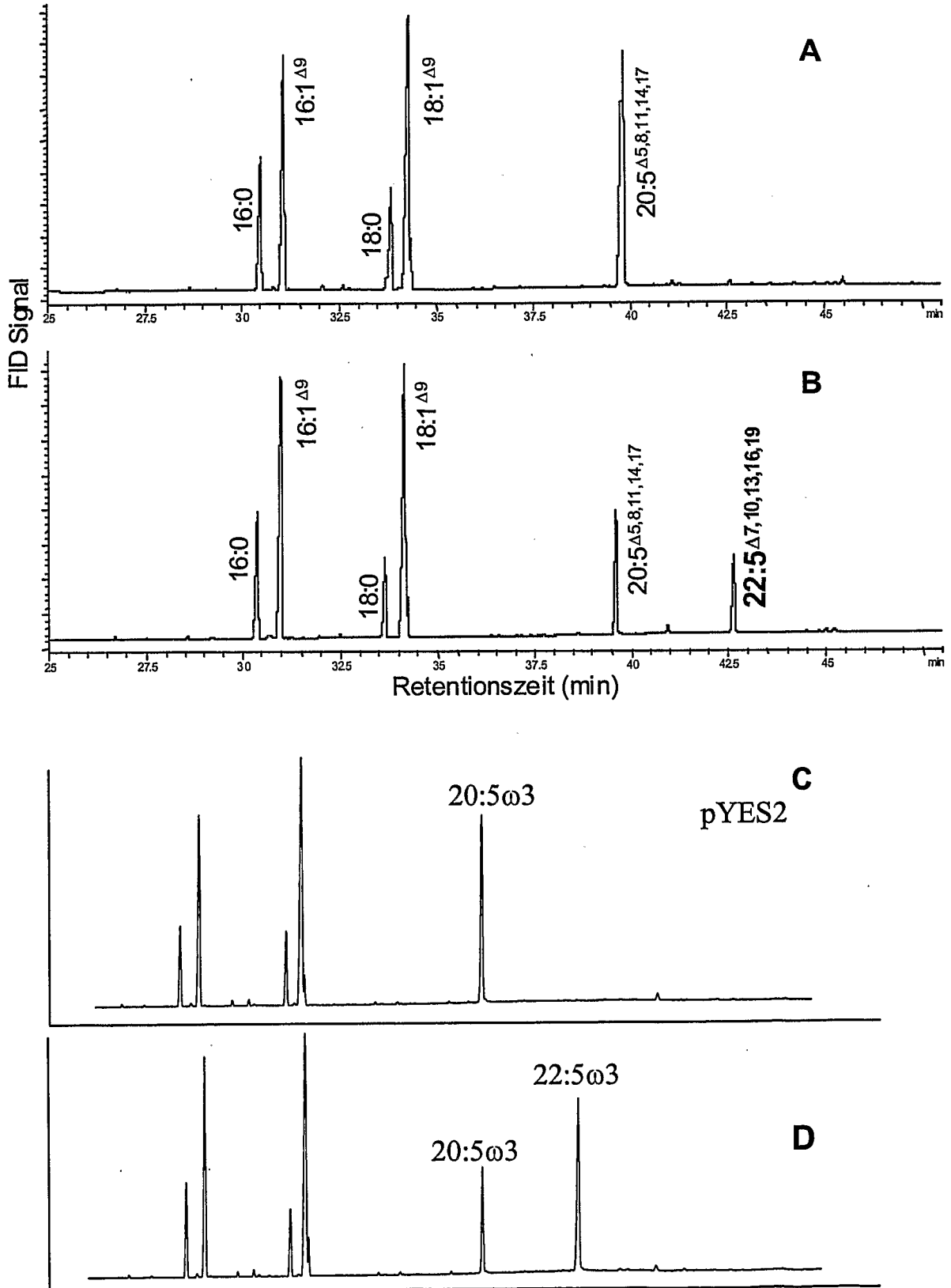




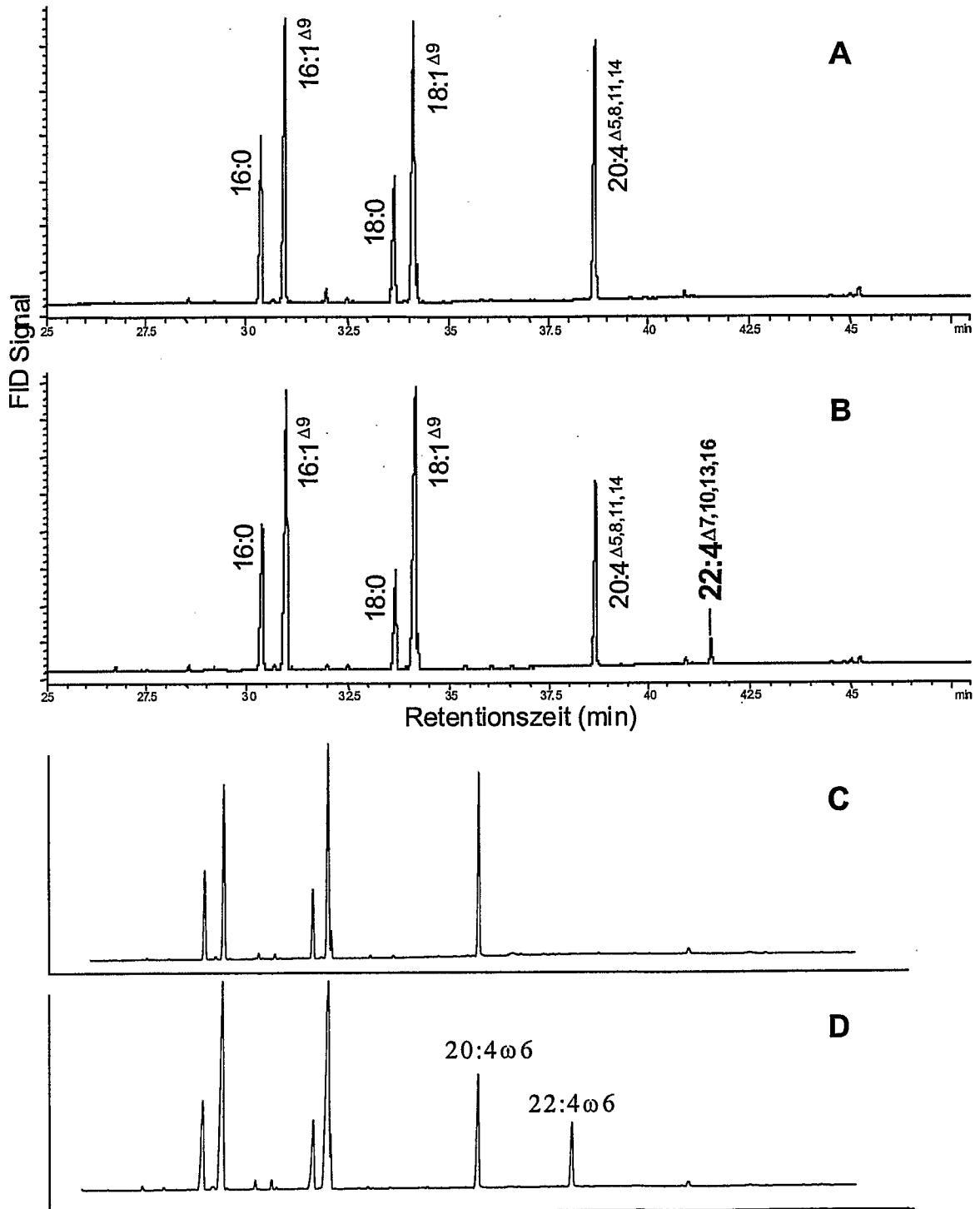
Figur 23:



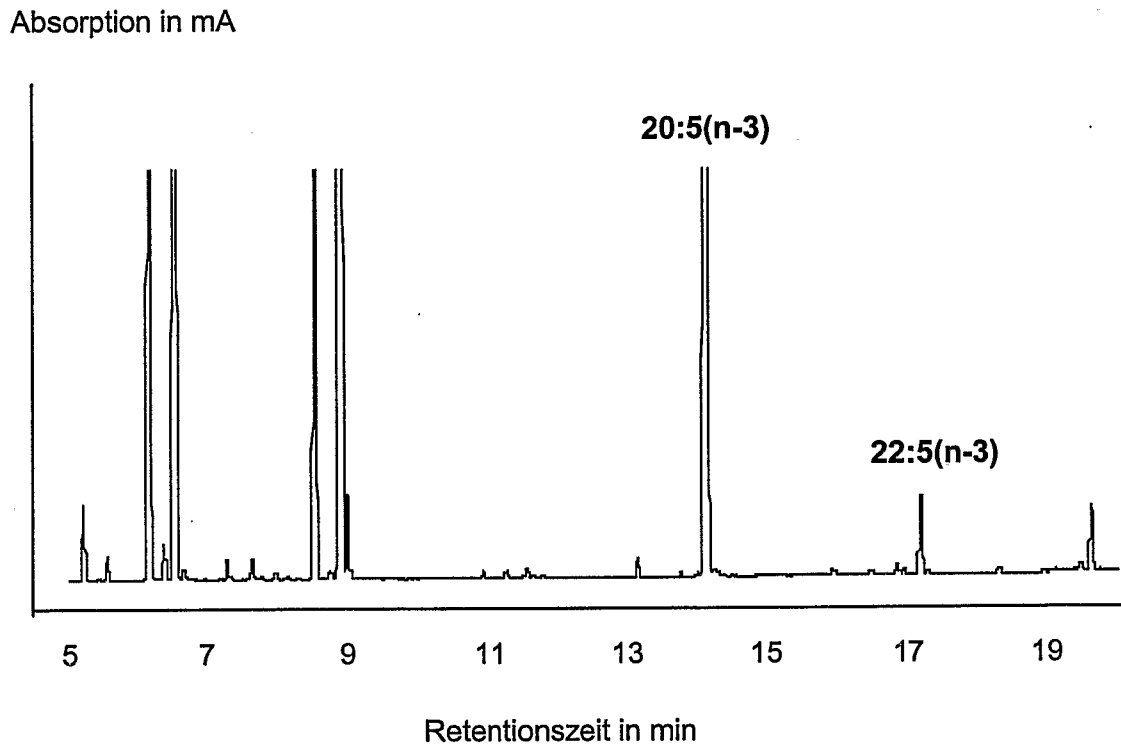
Figur 24: Elongation von Eicosapentaensäure durch OtElo1 (B) bzw. OtElo1.2 (D). Die Kontrollen (A, C) zeigen nicht das Produkt der Elongation (22:5 $\omega$ 3).



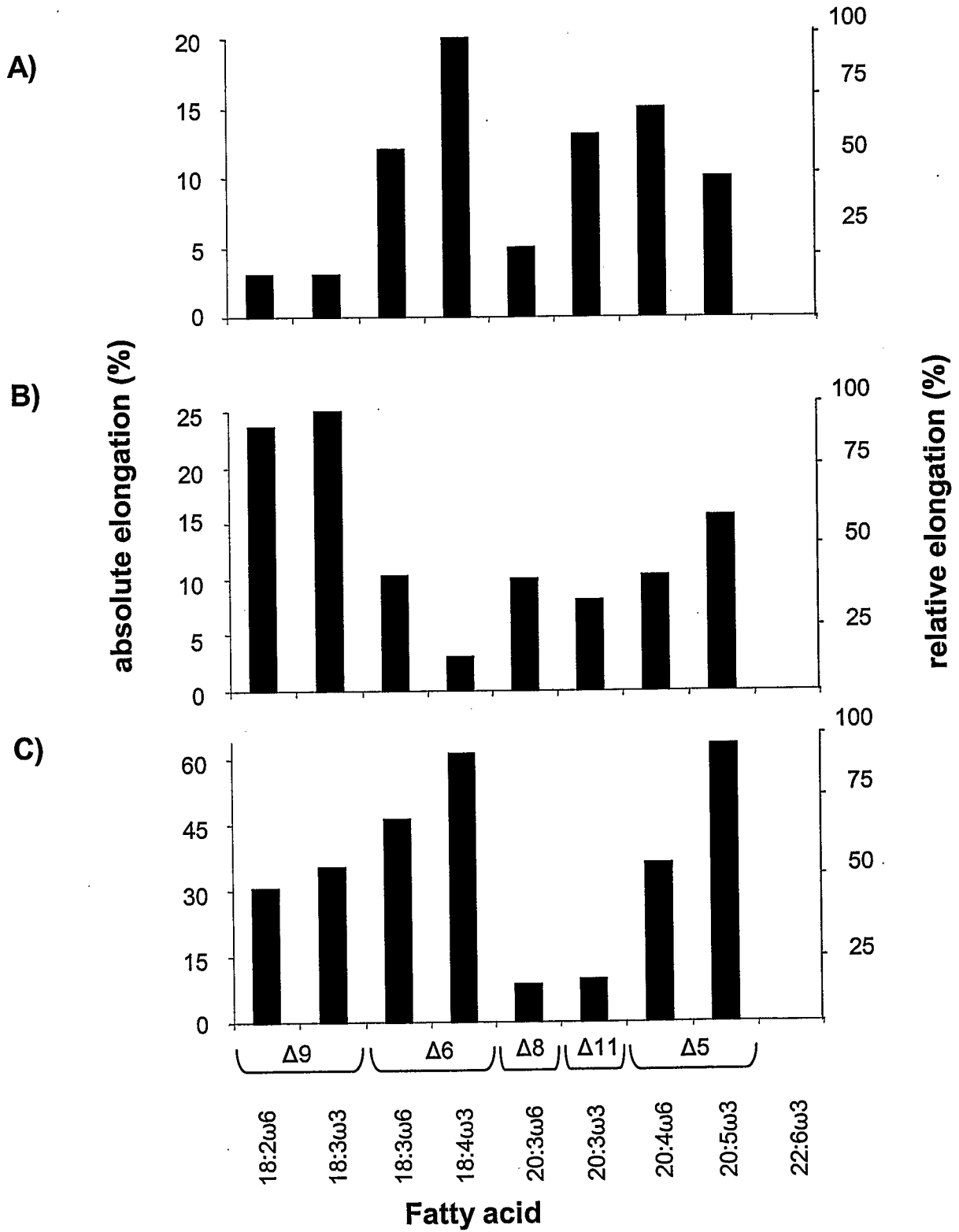
Figur 25: Elongation von Arachidonsäure durch OtElo1 (B) bzw. OtElo1.2 (D). Die Kontrollen (A, C) zeigen nicht das Produkt der Elongation (22:4 $\omega$ 6).



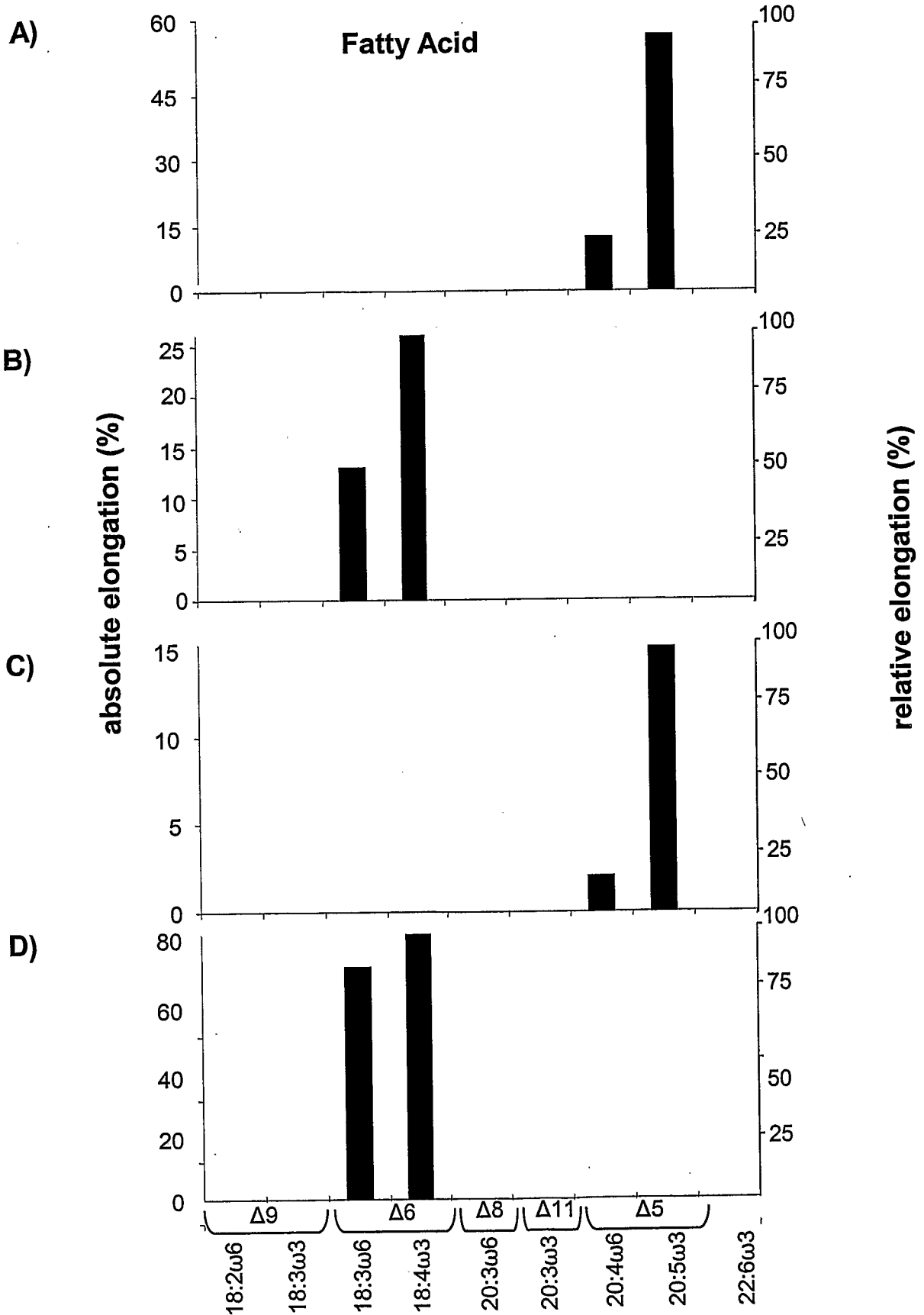
Figur 26: Elongation von 20:5n-3 durch die Elongasen At3g06470.



Figur 27: Substratspezifität der Xenopus Elongase (A), Ciona Elongase (B) und Onchocorhynchus Elongase (C)

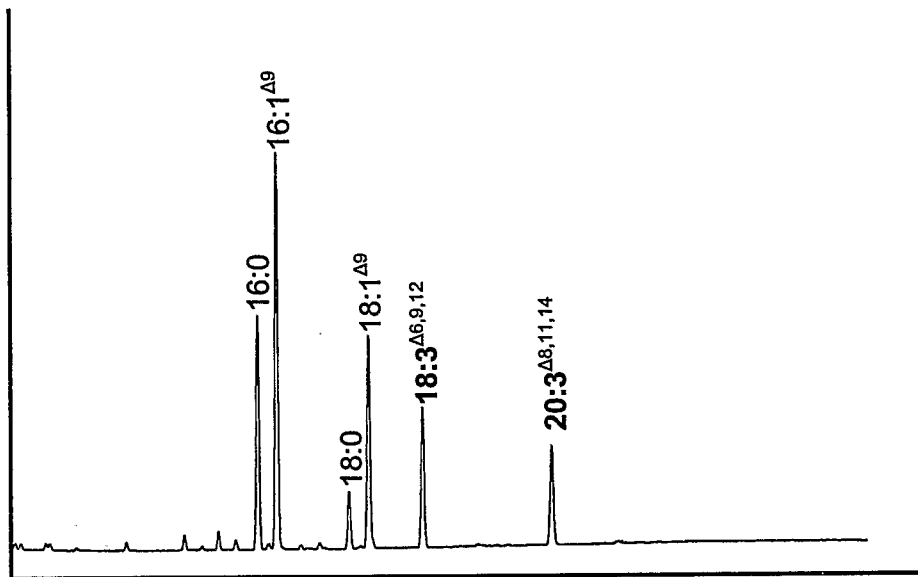


Figur 28: Substratspezifität der *Ostreococcus*  $\Delta$ -5-Elongase (A), der *Ostreococcus*  $\Delta$ -6-Elongase (B), der *Thalassiosira*  $\Delta$ -5-Elongase (C) und *Thalassiosira* *Ostreococcus*  $\Delta$ -6-Elongase (D)

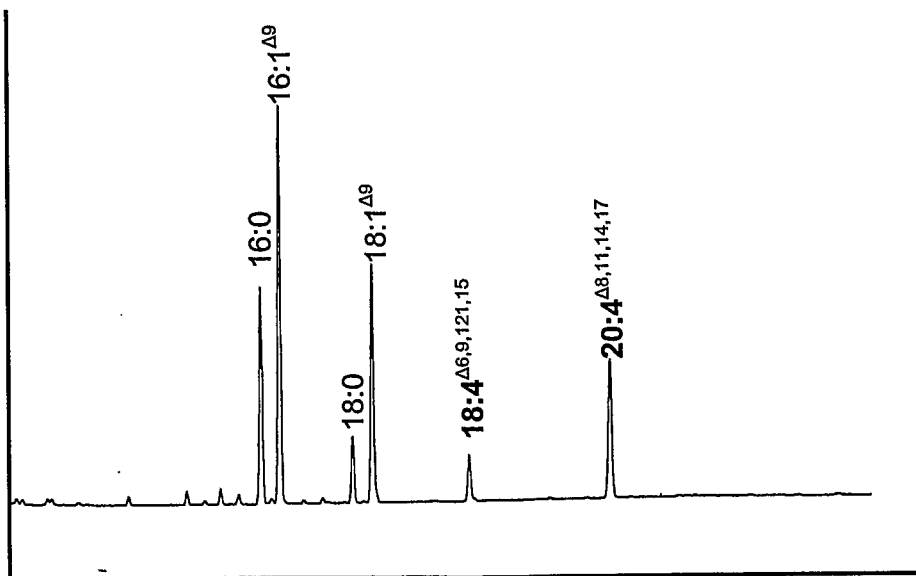


Figur 29: Expression der *Phaeodactylum tricornutum*  $\Delta$ -6-Elongase (PtELO6) in Hefe. A) zeigt die Elongation der C18:3 <sup>$\Delta$ 6,9,12</sup> Fettsäure und B) die Elongation der C18:4 <sup>$\Delta$ 6,9,12,15</sup> Fettsäure

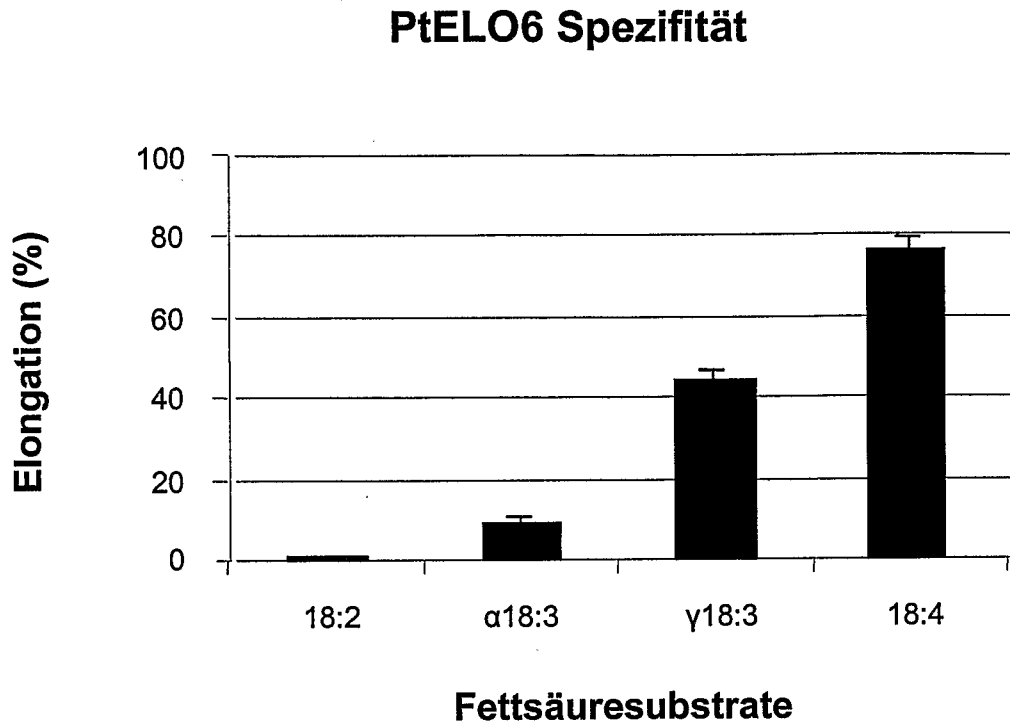
A)



B)

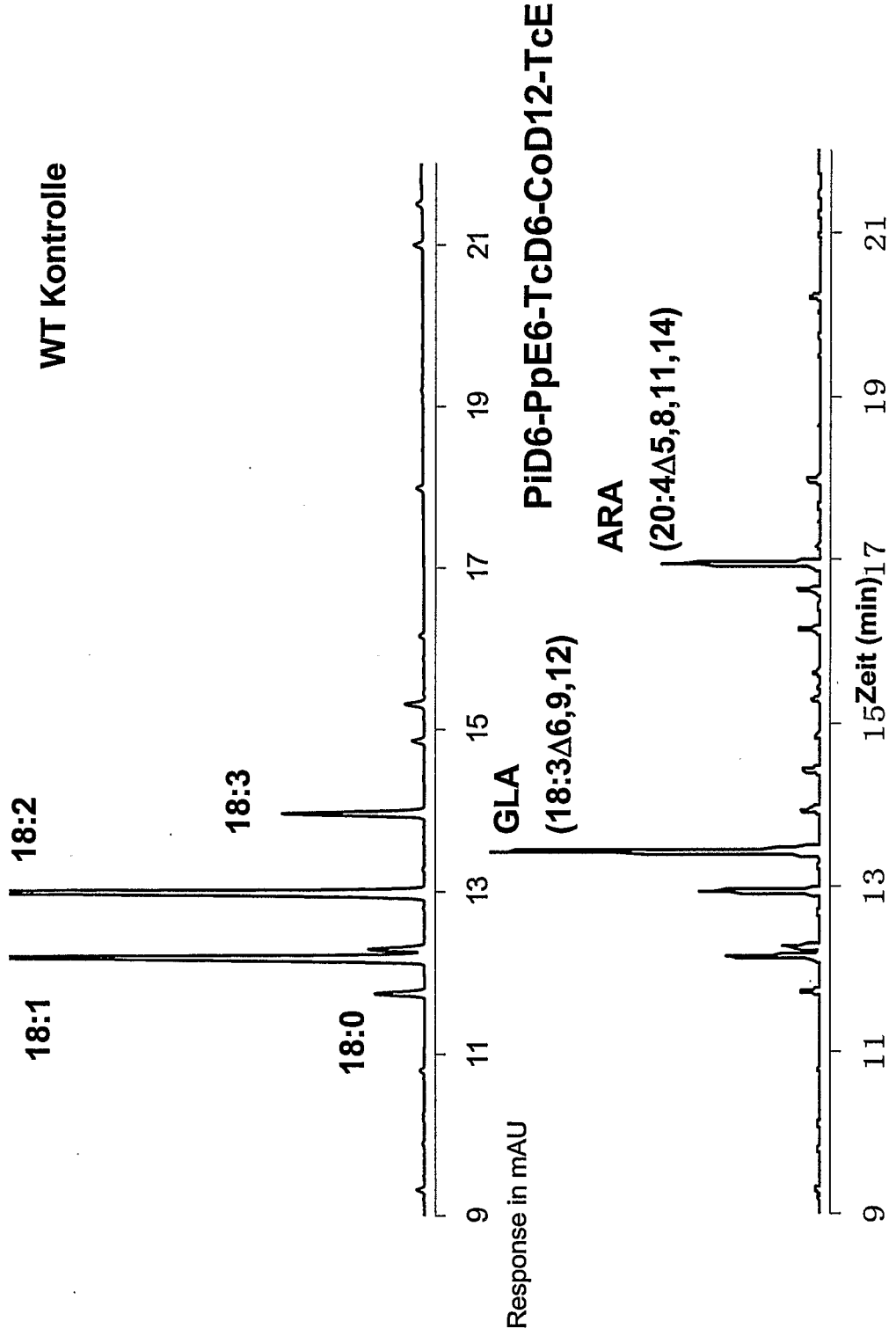


Figur 30: Figur 30 zeigt die Substratspezifität von PtELO6 in Bezug auf die gefütterten Substrate.

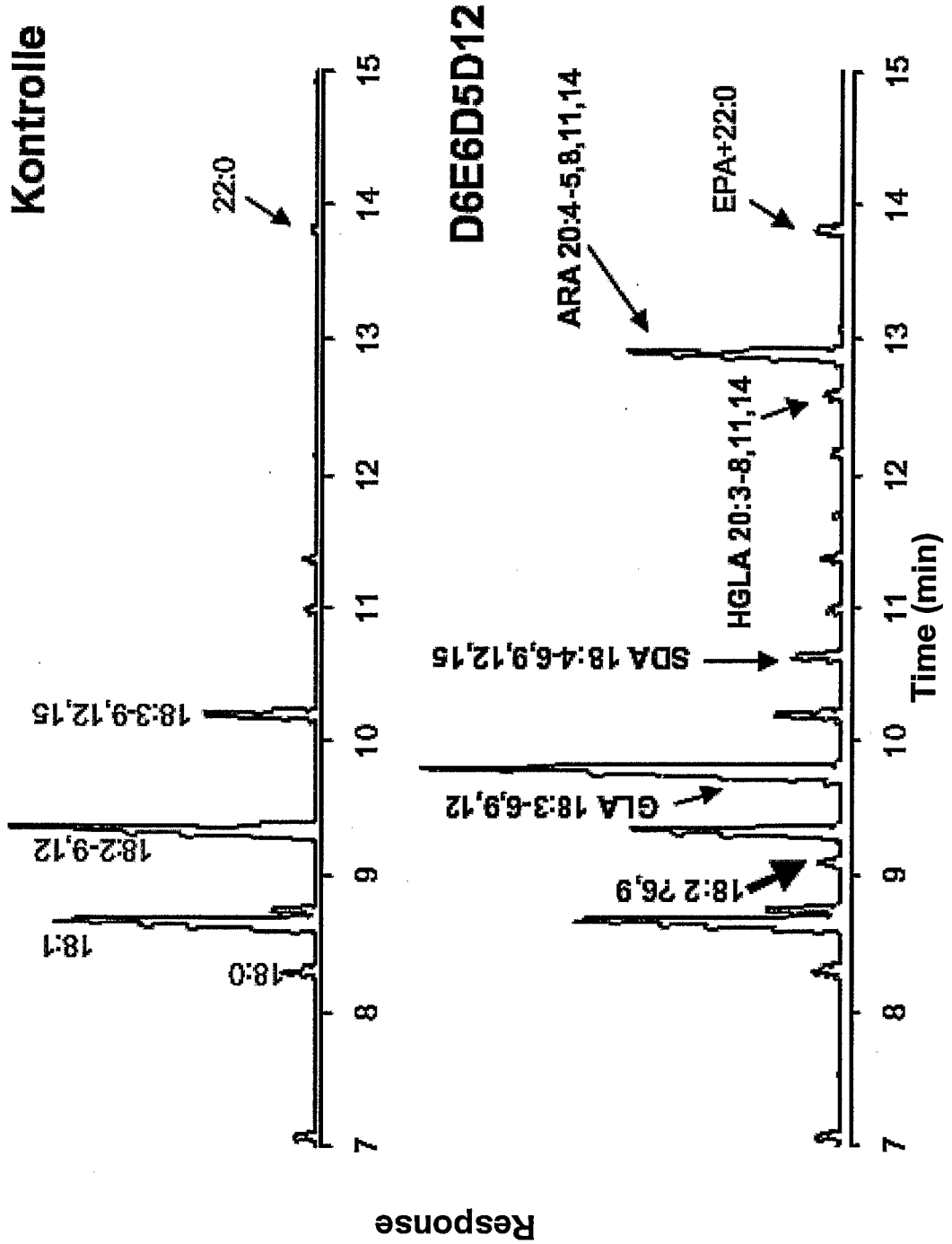




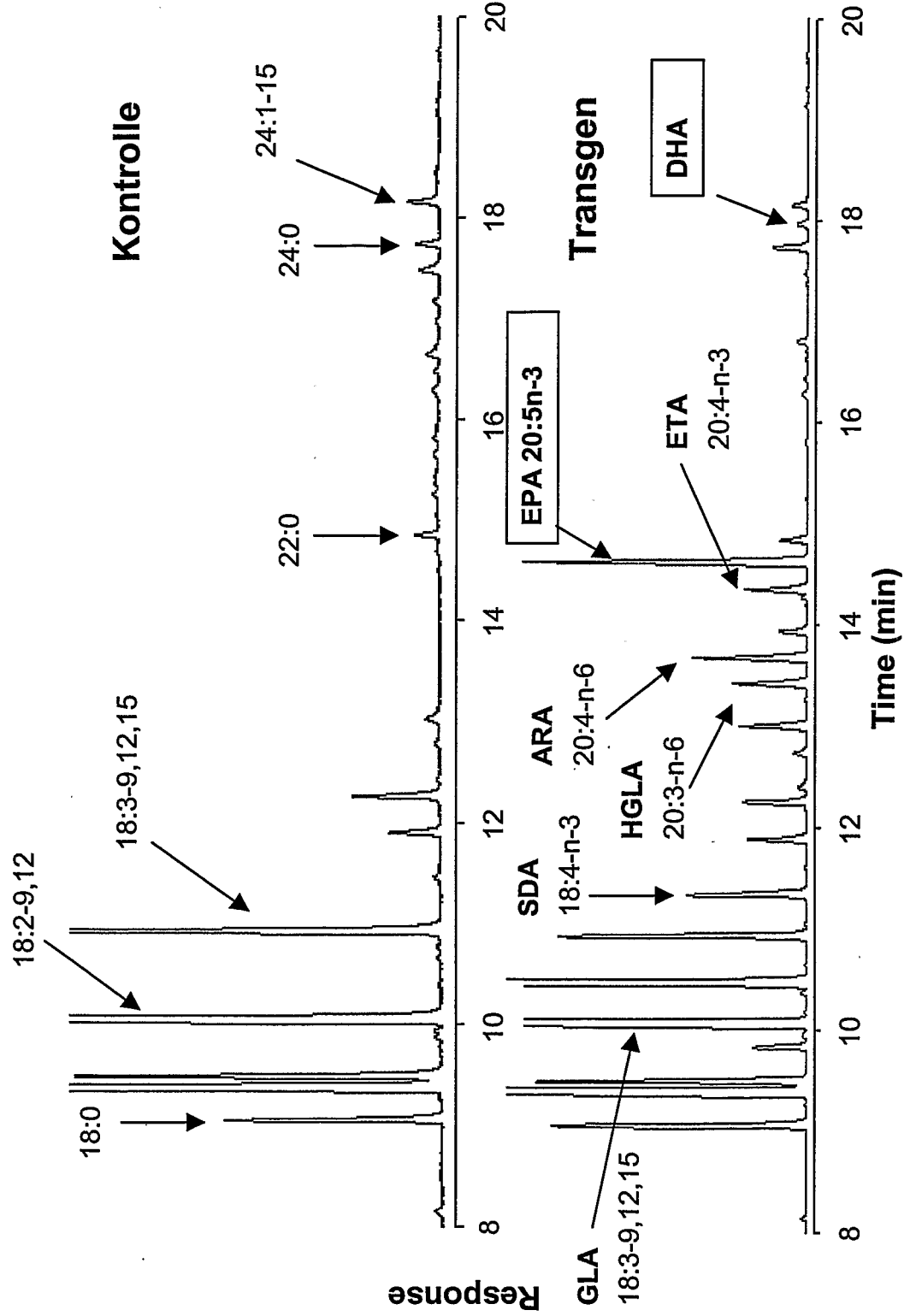
Figur 31: Gaschromatographische Analyse des Samens einer transgenen Pflanze, transformiert mit pSUN-5G.



Figur 32: Gaschromatographische Analyse des Samens einer transgenen Pflanze, transformiert mit pGPTV-D6Des(Pir)\_D5Des(Tc)\_D6Elo(PP)\_12Des(Co).



Figur 33: DHA in transgenen Samen von Brassica juncea. Die Pflanzen wurden mit dem Konstrukt pSUN-8G transformiert.



SEQUENCE LISTING

<110> BASF Plant Science GmbH

<120> Verfahren zur Herstellung von mehrfach ungesättigten Fettsäuren in transgenen Pflanzen

<130> PF56186

<140> 20041035

<141> 2004-12-22

<160> 202

<170> PatentIn version 3.1

<210> 1

<211> 1266

<212> DNA

<213> Euglena gracilis

<220>

<221> CDS

<222> (1)..(1266)

<223> Delta-8-Desaturase

<400> 1

atg aag tca aag cgc caa gcg ctt ccc ctt aca att gat gga aca aca	48
Met Lys Ser Lys Arg Gln Ala Leu Pro Leu Thr Ile Asp Gly Thr Thr	
1 5 10 15	
tat gat gtg tct gcc tgg gtc aat ttc cac cct ggt ggt gcg gaa att	96
Tyr Asp Val Ser Ala Trp Val Asn Phe His Pro Gly Gly Ala Glu Ile	
20 25 30	
ata gag aat tac caa gga agg gat gcc act gat gcc ttc atg gtt atg	144
Ile Glu Asn Tyr Gln Gly Arg Asp Ala Thr Asp Ala Phe Met Val Met	
35 40 45	
cac tct caa gaa gcc ttc gac aag ctc aag cgc atg ccc aaa atc aat	192
His Ser Gln Glu Ala Phe Asp Lys Leu Lys Arg Met Pro Lys Ile Asn	
50 55 60	
ccc agt tct gag ttg cca ccc cag gct gca gtg aat gaa gct caa gag	240
Pro Ser Ser Glu Leu Pro Pro Gln Ala Ala Val Asn Glu Ala Gln Glu	
65 70 75 80	
gat ttc cgg aag ctc cga gaa gag ttg atc gca act ggc atg ttt gat	288
Asp Phe Arg Lys Leu Arg Glu Glu Leu Ile Ala Thr Gly Met Phe Asp	
85 90 95	
gcc tcc ccc ctc tgg tac tca tac aaa atc agc acc aca ctg ggc ctt	336
Ala Ser Pro Leu Trp Tyr Ser Tyr Lys Ile Ser Thr Thr Leu Gly Leu	

100	105	110	
gga gtg ctg ggt tat ttc ctg atg gtt cag tat cag atg tat ttc att Gly Val Leu Gly Tyr Phe Leu Met Val Gln Tyr Gln Met Tyr Phe Ile 115 120 125			384
ggg gca gtg ttg ctt ggg atg cac tat caa cag atg ggc tgg ctt tct Gly Ala Val Leu Leu Gly Met His Tyr Gln Gln Met Gly Trp Leu Ser 130 135 140			432
cat gac att tgc cac cac cag act ttc aag aac cgg aac tgg aac aac His Asp Ile Cys His His Gln Thr Phe Lys Asn Arg Asn Trp Asn Asn 145 150 155 160			480
ctc gtg gga ctg gta ttt ggc aat ggt ctg caa ggt ttt tcc gtg aca Leu Val Gly Ile Val Phe Gly Asn Gly Leu Gln Gly Phe Ser Val Thr 165 170 175			528
tgc tgg aag gac aga cac aat gca cat cat tcg gca acc aat gtt caa Cys Trp Lys Asp Arg His Asn Ala His His Ser Ala Thr Asn Val Gln 180 185 190			576
ggg cac gac cct gat att gac aac ctc ccc ctc tta gcc tgg tct gag Gly His Asp Pro Asp Ile Asp Asn Leu Pro Leu Leu Ala Trp Ser Glu 195 200 205			624
gat gac gtc aca cgg gcg tca ccg att tcc cgc aag ctc att cag ttc Asp Asp Val Thr Arg Ala Ser Pro Ile Ser Arg Lys Leu Ile Gln Phe 210 215 220			672
cag cag tat tat ttc ttg gtc atc tgt atc ttg ttg cgg ttc att tgg Gln Gln Tyr Tyr Phe Leu Val Ile Cys Ile Leu Leu Arg Phe Ile Trp 225 230 235 240			720
tgt ttc cag agc gtg ttg acc gtg cgc agt ctg aag gac aga gat aac Cys Phe Gln Ser Val Leu Thr Val Arg Ser Leu Lys Asp Arg Asp Asn 245 250 255			768
caa ttc tat cgc tct cag tat aag aag gag gcc att ggc ctc gcc ctg Gln Phe Tyr Arg Ser Gln Tyr Lys Lys Glu Ala Ile Gly Leu Ala Leu 260 265 270			816
cat tgg aca ttg aag gcc ctg ttc cac tta ttc ttt atg ccc agc atc His Trp Thr Leu Lys Ala Leu Phe His Leu Phe Phe Met Pro Ser Ile 275 280 285			864
ctc aca tcg ctg ttg gta ttt ttc gtt tcg gag ctg gtt ggc ggc ttc Leu Thr Ser Leu Leu Val Phe Phe Val Ser Glu Leu Val Gly Gly Phe 290 295 300			912
ggc att gcg atc gtg gtg ttc atg aac cac tac cca ctg gag aag atc Gly Ile Ala Ile Val Val Phe Met Asn His Tyr Pro Leu Glu Lys Ile 305 310 315 320			960
ggg gac tcg gtc tgg gat ggc cat gga ttc tcg gtt ggc cag atc cat Gly Asp Ser Val Trp Asp Gly His Gly Phe Ser Val Gly Gln Ile His 325 330 335			1008
gag acc atg aac att cgg cga ggg att atc aca gat tgg ttt ttc gga Glu Thr Met Asn Ile Arg Arg Gly Ile Ile Thr Asp Trp Phe Phe Gly 340 345 350			1056
ggc ttg aac tac cag atc gag cac cat ttg tgg ccg acc ctc cct cgc Gly Leu Asn Tyr Gln Ile Glu His His Leu Trp Pro Thr Leu Pro Arg 355 360 365			1104
cac aac ctg aca gcg gtt agc tac cag gtg gaa cag ctg tgc cag aag His Asn Leu Thr Ala Val Ser Tyr Gln Val Glu Gln Leu Cys Gln Lys			1152

```

370          375          380
cac aac ctg ccg tat cgg aac ccg ctg ccc cat gaa ggg ttg gtc atc      1200
His Asn Leu Pro Tyr Arg Asn Pro Leu Pro His Glu Gly Leu Val Ile
385          390          395          400

ctg ctg cgc tat ctg gcg gtg ttc gcc cgg atg gcg gag aag caa ccc      1248
Leu Leu Arg Tyr Leu Ala Val Phe Ala Arg Met Ala Glu Lys Gln Pro
          405          410          415

gcg ggg aag gct cta taa      1266
Ala Gly Lys Ala Leu
          420

<210> 2
<211> 421
<212> PRT
<213> Euglena gracilis

<400> 2
Met Lys Ser Lys Arg Gln Ala Leu Pro Leu Thr Ile Asp Gly Thr Thr
1          5          10          15

Tyr Asp Val Ser Ala Trp Val Asn Phe His Pro Gly Gly Ala Glu Ile
          20          25          30

Ile Glu Asn Tyr Gln Gly Arg Asp Ala Thr Asp Ala Phe Met Val Met
          35          40          45

His Ser Gln Glu Ala Phe Asp Lys Leu Lys Arg Met Pro Lys Ile Asn
          50          55          60

Pro Ser Ser Glu Leu Pro Pro Gln Ala Ala Val Asn Glu Ala Gln Glu
65          70          75          80

Asp Phe Arg Lys Leu Arg Glu Glu Leu Ile Ala Thr Gly Met Phe Asp
          85          90          95

Ala Ser Pro Leu Trp Tyr Ser Tyr Lys Ile Ser Thr Thr Leu Gly Leu
          100          105          110

Gly Val Leu Gly Tyr Phe Leu Met Val Gln Tyr Gln Met Tyr Phe Ile
          115          120          125

Gly Ala Val Leu Leu Gly Met His Tyr Gln Gln Met Gly Trp Leu Ser
          130          135          140

His Asp Ile Cys His His Gln Thr Phe Lys Asn Arg Asn Trp Asn Asn
145          150          155          160

Leu Val Gly Leu Val Phe Gly Asn Gly Leu Gln Gly Phe Ser Val Thr

```

	165	170	175
Cys Trp Lys Asp Arg His Asn Ala His His Ser Ala Thr Asn Val Gln	180	185	190
Gly His Asp Pro Asp Ile Asp Asn Leu Pro Leu Leu Ala Trp Ser Glu	195	200	205
Asp Asp Val Thr Arg Ala Ser Pro Ile Ser Arg Lys Leu Ile Gln Phe	210	215	220
Gln Gln Tyr Tyr Phe Leu Val Ile Cys Ile Leu Leu Arg Phe Ile Trp	225	230	235
Cys Phe Gln Ser Val Leu Thr Val Arg Ser Leu Lys Asp Arg Asp Asn	245	250	255
Gln Phe Tyr Arg Ser Gln Tyr Lys Lys Glu Ala Ile Gly Leu Ala Leu	260	265	270
His Trp Thr Leu Lys Ala Leu Phe His Leu Phe Phe Met Pro Ser Ile	275	280	285
Leu Thr Ser Leu Leu Val Phe Phe Val Ser Glu Leu Val Gly Gly Phe	290	295	300
Gly Ile Ala Ile Val Val Phe Met Asn His Tyr Pro Leu Glu Lys Ile	305	310	315
Gly Asp Ser Val Trp Asp Gly His Gly Phe Ser Val Gly Gln Ile His	325	330	335
Glu Thr Met Asn Ile Arg Arg Gly Ile Ile Thr Asp Trp Phe Phe Gly	340	345	350
Gly Leu Asn Tyr Gln Ile Glu His His Leu Trp Pro Thr Leu Pro Arg	355	360	365
His Asn Leu Thr Ala Val Ser Tyr Gln Val Glu Gln Leu Cys Gln Lys	370	375	380
His Asn Leu Pro Tyr Arg Asn Pro Leu Pro His Glu Gly Leu Val Ile	385	390	395
Leu Leu Arg Tyr Leu Ala Val Phe Ala Arg Met Ala Glu Lys Gln Pro	405	410	415
Ala Gly Lys Ala Leu	420		

<210> 3

<211> 777

<212> DNA

<213> *Isochrysis galbana*

<220>

<221> CDS

<222> (1)..(777)

<223> Delta-9-Elongase

<400> 3

atg gcc ctc gca aac gac gcg gga gag cgc atc tgg gcg gct gtg acc	48
Met Ala Leu Ala Asn Asp Ala Gly Glu Arg Ile Trp Ala Ala Val Thr	
1 5 10 15	
gac ccg gaa atc ctc att ggc acc ttc tcg tac ttg cta ctc aaa ccg	96
Asp Pro Glu Ile Leu Ile Gly Thr Phe Ser Tyr Leu Leu Lys Pro	
20 25 30	
ctg ctc cgc aat tcc ggg ctg gtg gat gag aag aag ggc gca tac agg	144
Leu Leu Arg Asn Ser Gly Leu Val Asp Glu Lys Lys Gly Ala Tyr Arg	
35 40 45	
acg tcc atg atc tgg tac aac gtt ctg ctg gcg ctc ttc tct gcg ctg	192
Thr Ser Met Ile Trp Tyr Asn Val Leu Leu Ala Leu Phe Ser Ala Leu	
50 55 60	
agc ttc tac gtg acg gcg acc gcc ctc ggc tgg gac tat ggt acg ggc	240
Ser Phe Tyr Val Thr Ala Thr Ala Leu Gly Trp Asp Tyr Gly Thr Gly	
65 70 75 80	
gcg tgg ctg cgc agg caa acc ggc gac aca ccg cag ccg ctc ttc cag	288
Ala Trp Leu Arg Arg Gln Thr Gly Asp Thr Pro Gln Pro Leu Phe Gln	
85 90 95	
tgc ccg tcc ccg gtt tgg gac tcg aag ctc ttc aca tgg acc gcc aag	336
Cys Pro Ser Pro Val Trp Asp Ser Lys Leu Phe Thr Trp Thr Ala Lys	
100 105 110	
gca ttc tat tac tcc aag tac gtg gag tac ctc gac acg gcc tgg ctg	384
Ala Phe Tyr Tyr Ser Lys Tyr Val Glu Tyr Leu Asp Thr Ala Trp Leu	
115 120 125	
agg gtc tcc ttt ctc cag gcc ttc cac cac ttt ggc gcg ccg tgg gat	432
Arg Val Ser Phe Leu Gln Ala Phe His His Phe Gly Ala Pro Trp Asp	
130 135 140	
gtg tac ctc ggc att cgg ctg cac aac gag ggc gta tgg atc ttc atg	480
Val Tyr Leu Gly Ile Arg Leu His Asn Glu Gly Val Trp Ile Phe Met	
145 150 155 160	
ttt ttc aac tcg ttc att cac acc atc atg tac acc tac tac ggc ctc	528
Phe Phe Asn Ser Phe Ile His Thr Ile Met Tyr Thr Tyr Tyr Gly Leu	
165 170 175	
acc gcc gcc ggg tat aag ttc aag gcc aag ccg ctc atc acc gcg atg	576



6

Thr Ala Ala Gly Tyr Lys Phe Lys Ala Lys Pro Leu Ile Thr Ala Met  
 180 185 190

cag atc tgc cag ttc gtg ggc ggc ttc ctg ttg gtc tgg gac tac atc 624  
 Gln Ile Cys Gln Phe Val Gly Gly Phe Leu Leu Val Trp Asp Tyr Ile  
 195 200 205

aac gtc ccc tgc ttc aac tcg gac aaa ggg aag ttg ttc agc tgg gct 672  
 Asn Val Pro Cys Phe Asn Ser Asp Lys Gly Lys Leu Phe Ser Trp Ala  
 210 215 220

ttc aac tat gca tac gtc ggc tcg gtc ttc ttg ctc ttc tgc cac ttt 720  
 Phe Asn Tyr Ala Tyr Val Gly Ser Val Phe Leu Leu Phe Cys His Phe  
 225 230 235 240

ttc tac cag gac aac ttg gca acg aag aaa tcg gcc aag gcg ggc aag 768  
 Phe Tyr Gln Asp Asn Leu Ala Thr Lys Lys Ser Ala Lys Ala Gly Lys  
 245 250 255

cag ctc tag 777  
 Gln Leu

- <210> 4
- <211> 258
- <212> PRT
- <213> Isochrysis galbana

<400> 4

Met Ala Leu Ala Asn Asp Ala Gly Glu Arg Ile Trp Ala Ala Val Thr  
 1 5 10 15

Asp Pro Glu Ile Leu Ile Gly Thr Phe Ser Tyr Leu Leu Leu Lys Pro  
 20 25 30

Leu Leu Arg Asn Ser Gly Leu Val Asp Glu Lys Lys Gly Ala Tyr Arg  
 35 40 45

Thr Ser Met Ile Trp Tyr Asn Val Leu Leu Ala Leu Phe Ser Ala Leu  
 50 55 60

Ser Phe Tyr Val Thr Ala Thr Ala Leu Gly Trp Asp Tyr Gly Thr Gly  
 65 70 75 80

Ala Trp Leu Arg Arg Gln Thr Gly Asp Thr Pro Gln Pro Leu Phe Gln  
 85 90 95

Cys Pro Ser Pro Val Trp Asp Ser Lys Leu Phe Thr Trp Thr Ala Lys  
 100 105 110

Ala Phe Tyr Tyr Ser Lys Tyr Val Glu Tyr Leu Asp Thr Ala Trp Leu  
 115 120 125

7

Arg Val Ser Phe Leu Gln Ala Phe His His Phe Gly Ala Pro Trp Asp  
 130 135 140

Val Tyr Leu Gly Ile Arg Leu His Asn Glu Gly Val Trp Ile Phe Met  
 145 150 155 160

Phe Phe Asn Ser Phe Ile His Thr Ile Met Tyr Thr Tyr Tyr Gly Leu  
 165 170 175

Thr Ala Ala Gly Tyr Lys Phe Lys Ala Lys Pro Leu Ile Thr Ala Met  
 180 185 190

Gln Ile Cys Gln Phe Val Gly Gly Phe Leu Leu Val Trp Asp Tyr Ile  
 195 200 205

Asn Val Pro Cys Phe Asn Ser Asp Lys Gly Lys Leu Phe Ser Trp Ala  
 210 215 220

Phe Asn Tyr Ala Tyr Val Gly Ser Val Phe Leu Leu Phe Cys His Phe  
 225 230 235 240

Phe Tyr Gln Asp Asn Leu Ala Thr Lys Lys Ser Ala Lys Ala Gly Lys  
 245 250 255

Gln Leu

- <210> 5
- <211> 1410
- <212> DNA
- <213> Phaeodactylum tricornutum
- <220>
- <221> CDS
- <222> (1)..(1410)
- <223> Delta-5-Desaturase

<400> 5  
 atg gct ccg gat gcg gat aag ctt cga caa cgc cag acg act gcg gta 48  
 Met Ala Pro Asp Ala Asp Lys Leu Arg Gln Arg Gln Thr Thr Ala Val  
 1 5 10 15

gcg aag cac aat gct gct acc ata tcg acg cag gaa cgc ctt tgc agt 96  
 Ala Lys His Asn Ala Ala Thr Ile Ser Thr Gln Glu Arg Leu Cys Ser  
 20 25 30

ctg tct tcg ctc aaa ggc gaa gaa gtc tgc atc gac gga atc atc tat 144  
 Leu Ser Ser Leu Lys Gly Glu Glu Val Cys Ile Asp Gly Ile Ile Tyr

35			40			45										
gac	ctc	caa	tca	ttc	gat	cat	ccc	ggg	ggt	gaa	acg	atc	aaa	atg	ttt	192
Asp	Leu	Gln	Ser	Phe	Asp	His	Pro	Gly	Gly	Glu	Thr	Ile	Lys	Met	Phe	
	50					55					60					
ggt	ggc	aac	gat	gtc	act	gta	cag	tac	aag	atg	att	cac	ccg	tac	cat	240
Gly	Gly	Asn	Asp	Val	Thr	Val	Gln	Tyr	Lys	Met	Ile	His	Pro	Tyr	His	
65				70						75					80	
acc	gag	aag	cat	ttg	gaa	aag	atg	aag	cgt	gtc	ggc	aag	gtg	acg	gat	288
Thr	Glu	Lys	His	Leu	Glu	Lys	Met	Lys	Arg	Val	Gly	Lys	Val	Thr	Asp	
			85						90				95			
ttc	gtc	tgc	gag	tac	aag	ttc	gat	acc	gaa	ttt	gaa	cgc	gaa	atc	aaa	336
Phe	Val	Cys	Glu	Tyr	Lys	Phe	Asp	Thr	Glu	Phe	Glu	Arg	Glu	Ile	Lys	
			100					105					110			
cga	gaa	gtc	ttc	aag	att	gtg	cga	cga	ggc	aag	gat	ttc	ggt	act	ttg	384
Arg	Glu	Val	Phe	Lys	Ile	Val	Arg	Arg	Gly	Lys	Asp	Phe	Gly	Thr	Leu	
		115					120					125				
gga	tgg	ttc	ttc	cgt	gcg	ttt	tgc	tac	att	gcc	att	ttc	ttc	tac	ctg	432
Gly	Trp	Phe	Phe	Arg	Ala	Phe	Cys	Tyr	Ile	Ala	Ile	Phe	Phe	Tyr	Leu	
	130					135					140					
cag	tac	cat	tgg	gtc	acc	acg	gga	acc	tct	tgg	ctg	ctg	gcc	gtg	gcc	480
Gln	Tyr	His	Trp	Val	Thr	Thr	Gly	Thr	Ser	Trp	Leu	Leu	Ala	Val	Ala	
145					150					155					160	
tac	gga	atc	tcc	caa	gcg	atg	att	ggc	atg	aat	gtc	cag	cac	gat	gcc	528
Tyr	Gly	Ile	Ser	Gln	Ala	Met	Ile	Gly	Met	Asn	Val	Gln	His	Asp	Ala	
				165						170					175	
aac	cac	ggg	gcc	acc	tcc	aag	cgt	ccc	tgg	gtc	aac	gac	atg	cta	ggc	576
Asn	His	Gly	Ala	Thr	Ser	Lys	Arg	Pro	Trp	Val	Asn	Asp	Met	Leu	Gly	
			180					185					190			
ctc	ggt	gcg	gat	ttt	att	ggt	ggt	tcc	aag	tgg	ctc	tgg	cag	gaa	caa	624
Leu	Gly	Ala	Asp	Phe	Ile	Gly	Gly	Ser	Lys	Trp	Leu	Trp	Gln	Glu	Gln	
		195					200					205				
cac	tgg	acc	cac	cac	gct	tac	acc	aat	cac	gcc	gag	atg	gat	ccc	gat	672
His	Trp	Thr	His	His	Ala	Tyr	Thr	Asn	His	Ala	Glu	Met	Asp	Pro	Asp	
	210					215					220					
agc	ttt	ggt	gcc	gaa	cca	atg	ctc	cta	ttc	aac	gac	tat	ccc	ttg	gat	720
Ser	Phe	Gly	Ala	Glu	Pro	Met	Leu	Leu	Phe	Asn	Asp	Tyr	Pro	Leu	Asp	
225					230					235					240	
cat	ccc	gct	cgt	acc	tgg	cta	cat	cgc	ttt	caa	gca	ttc	ttt	tac	atg	768
His	Pro	Ala	Arg	Thr	Trp	Leu	His	Arg	Phe	Gln	Ala	Phe	Phe	Tyr	Met	
				245					250					255		
ccc	gtc	ttg	gct	gga	tac	tgg	ttg	tcc	gct	gtc	ttc	aat	cca	caa	att	816
Pro	Val	Leu	Ala	Gly	Tyr	Trp	Leu	Ser	Ala	Val	Phe	Asn	Pro	Gln	Ile	
				260					265				270			
ctt	gac	ctc	cag	caa	cgc	ggc	gca	ctt	tcc	gtc	ggt	atc	cgt	ctc	gac	864
Leu	Asp	Leu	Gln	Gln	Arg	Gly	Ala	Leu	Ser	Val	Gly	Ile	Arg	Leu	Asp	
		275					280					285				
aac	gct	ttc	att	cac	tcg	cga	cgc	aag	tat	gcg	ggt	ttc	tgg	cgg	gct	912
Asn	Ala	Phe	Ile	His	Ser	Arg	Arg	Lys	Tyr	Ala	Val	Phe	Trp	Arg	Ala	
	290						295						300			

gtg tac att gcg gtg aac gtg att gct ccg ttt tac aca aac tcc ggc 960  
 Val Tyr Ile Ala Val Asn Val Ile Ala Pro Phe Tyr Thr Asn Ser Gly  
 305 310 315 320

ctc gaa tgg tcc tgg cgt gtc ttt gga aac atc atg ctc atg ggt gtg 1008  
 Leu Glu Trp Ser Trp Arg Val Phe Gly Asn Ile Met Leu Met Gly Val  
 325 330 335

gcg gaa tcg ctc gcg ctg gcg gtc ctg ttt tcg ttg tcg cac aat ttc 1056  
 Ala Glu Ser Leu Ala Leu Ala Val Leu Phe Ser Leu Ser His Asn Phe  
 340 345 350

gaa tcc gcg gat cgc gat ccg acc gcc cca ctg aaa aag acg gga gaa 1104  
 Glu Ser Ala Asp Arg Asp Pro Thr Ala Pro Leu Lys Lys Thr Gly Glu  
 355 360 365

cca gtc gac tgg ttc aag aca cag gtc gaa act tcc tgc act tac ggt 1152  
 Pro Val Asp Trp Phe Lys Thr Gln Val Glu Thr Ser Cys Thr Tyr Gly  
 370 375 380

gga ttc ctt tcc ggt tgc ttc acg gga ggt ctc aac ttt cag gtt gaa 1200  
 Gly Phe Leu Ser Gly Cys Phe Thr Gly Gly Leu Asn Phe Gln Val Glu  
 385 390 395 400

cac cac ttg ttc cca cgc atg agc agc gct tgg tat ccc tac att gcc 1248  
 His His Leu Phe Pro Arg Met Ser Ser Ala Trp Tyr Pro Tyr Ile Ala  
 405 410 415

ccc aag gtc cgc gaa att tgc gcc aaa cac ggc gtc cac tac gcc tac 1296  
 Pro Lys Val Arg Glu Ile Cys Ala Lys His Gly Val His Tyr Ala Tyr  
 420 425 430

tac ccg tgg atc cac caa aac ttt ctc tcc acc gtc cgc tac atg cac 1344  
 Tyr Pro Trp Ile His Gln Asn Phe Leu Ser Thr Val Arg Tyr Met His  
 435 440 445

gcg gcc ggg acc ggt gcc aac tgg cgc cag atg gcc aga gaa aat ccc 1392  
 Ala Ala Gly Thr Gly Ala Asn Trp Arg Gln Met Ala Arg Glu Asn Pro  
 450 455 460

ttg acc gga cgg gcg taa 1410  
 Leu Thr Gly Arg Ala  
 465

<210> 6

<211> 469

<212> PRT

<213> Phaeodactylum tricornutum

<400> 6

Met Ala Pro Asp Ala Asp Lys Leu Arg Gln Arg Gln Thr Thr Ala Val  
 1 5 10 15

Ala Lys His Asn Ala Ala Thr Ile Ser Thr Gln Glu Arg Leu Cys Ser  
 20 25 30

Leu Ser Ser Leu Lys Gly Glu Glu Val Cys Ile Asp Gly Ile Ile Tyr  
 35 40 45

Asp Leu Gln Ser Phe Asp His Pro Gly Gly Glu Thr Ile Lys Met Phe  
 50 55 60

Gly Gly Asn Asp Val Thr Val Gln Tyr Lys Met Ile His Pro Tyr His  
 65 70 75 80

Thr Glu Lys His Leu Glu Lys Met Lys Arg Val Gly Lys Val Thr Asp  
 85 90 95

Phe Val Cys Glu Tyr Lys Phe Asp Thr Glu Phe Glu Arg Glu Ile Lys  
 100 105 110

Arg Glu Val Phe Lys Ile Val Arg Arg Gly Lys Asp Phe Gly Thr Leu  
 115 120 125

Gly Trp Phe Phe Arg Ala Phe Cys Tyr Ile Ala Ile Phe Phe Tyr Leu  
 130 135 140

Gln Tyr His Trp Val Thr Thr Gly Thr Ser Trp Leu Leu Ala Val Ala  
 145 150 155 160

Tyr Gly Ile Ser Gln Ala Met Ile Gly Met Asn Val Gln His Asp Ala  
 165 170 175

Asn His Gly Ala Thr Ser Lys Arg Pro Trp Val Asn Asp Met Leu Gly  
 180 185 190

Leu Gly Ala Asp Phe Ile Gly Gly Ser Lys Trp Leu Trp Gln Glu Gln  
 195 200 205

His Trp Thr His His Ala Tyr Thr Asn His Ala Glu Met Asp Pro Asp  
 210 215 220

Ser Phe Gly Ala Glu Pro Met Leu Leu Phe Asn Asp Tyr Pro Leu Asp  
 225 230 235 240

His Pro Ala Arg Thr Trp Leu His Arg Phe Gln Ala Phe Phe Tyr Met  
 245 250 255

Pro Val Leu Ala Gly Tyr Trp Leu Ser Ala Val Phe Asn Pro Gln Ile  
 260 265 270

Leu Asp Leu Gln Gln Arg Gly Ala Leu Ser Val Gly Ile Arg Leu Asp  
 275 280 285

Asn Ala Phe Ile His Ser Arg Arg Lys Tyr Ala Val Phe Trp Arg Ala  
 290 295 300

Val Tyr Ile Ala Val Asn Val Ile Ala Pro Phe Tyr Thr Asn Ser Gly  
 305 310 315 320

Leu Glu Trp Ser Trp Arg Val Phe Gly Asn Ile Met Leu Met Gly Val  
 325 330 335

Ala Glu Ser Leu Ala Leu Ala Val Leu Phe Ser Leu Ser His Asn Phe  
 340 345 350

Glu Ser Ala Asp Arg Asp Pro Thr Ala Pro Leu Lys Lys Thr Gly Glu  
 355 360 365

Pro Val Asp Trp Phe Lys Thr Gln Val Glu Thr Ser Cys Thr Tyr Gly  
 370 375 380

Gly Phe Leu Ser Gly Cys Phe Thr Gly Gly Leu Asn Phe Gln Val Glu  
 385 390 395 400

His His Leu Phe Pro Arg Met Ser Ser Ala Trp Tyr Pro Tyr Ile Ala  
 405 410 415

Pro Lys Val Arg Glu Ile Cys Ala Lys His Gly Val His Tyr Ala Tyr  
 420 425 430

Tyr Pro Trp Ile His Gln Asn Phe Leu Ser Thr Val Arg Tyr Met His  
 435 440 445

Ala Ala Gly Thr Gly Ala Asn Trp Arg Gln Met Ala Arg Glu Asn Pro  
 450 455 460

Leu Thr Gly Arg Ala  
 465

<210> 7

<211> 1344

<212> DNA

<213> Ceratodon purpureus

<220>

<221> CDS

<222> (1)..(1344)

<223> Delta-5-Desaturase

<400> 7

atg gta tta cga gag caa gag cat gag cca ttc ttc att aaa att gat 48  
 Met Val Leu Arg Glu Gln Glu His Glu Pro Phe Phe Ile Lys Ile Asp  
 1 5 10 15

gga aaa tgg tgt caa att gac gat gct gtc ctg aga tca cat cca ggt 96

12

Gly	Lys	Trp	Cys	Gln	Ile	Asp	Asp	Ala	Val	Leu	Arg	Ser	His	Pro	Gly		
			20					25					30				
ggt	agt	gca	att	act	acc	tat	aaa	aat	atg	gat	gcc	act	acc	gta	ttc		144
Gly	Ser	Ala	Ile	Thr	Thr	Tyr	Lys	Asn	Met	Asp	Ala	Thr	Thr	Val	Phe		
		35					40					45					
cac	aca	ttc	cat	act	ggt	tct	aaa	gaa	gcg	tat	caa	tgg	ctg	aca	gaa		192
His	Thr	Phe	His	Thr	Gly	Ser	Lys	Glu	Ala	Tyr	Gln	Trp	Leu	Thr	Glu		
	50					55					60						
ttg	aaa	aaa	gag	tgc	cct	aca	caa	gaa	cca	gag	atc	cca	gat	att	aag		240
Leu	Lys	Lys	Glu	Cys	Pro	Thr	Gln	Glu	Pro	Glu	Ile	Pro	Asp	Ile	Lys		
65					70					75					80		
gat	gac	cca	atc	aaa	gga	att	gat	gat	gtg	aac	atg	gga	act	ttc	aat		288
Asp	Asp	Pro	Ile	Lys	Gly	Ile	Asp	Asp	Val	Asn	Met	Gly	Thr	Phe	Asn		
				85					90					95			
att	tct	gag	aaa	cga	tct	gcc	caa	ata	aat	aaa	agt	ttc	act	gat	cta		336
Ile	Ser	Glu	Lys	Arg	Ser	Ala	Gln	Ile	Asn	Lys	Ser	Phe	Thr	Asp	Leu		
			100					105					110				
cgt	atg	cga	ggt	cgt	gca	gaa	gga	ctt	atg	gat	gga	tct	cct	ttg	ttc		384
Arg	Met	Arg	Val	Arg	Ala	Glu	Gly	Leu	Met	Asp	Gly	Ser	Pro	Leu	Phe		
		115					120					125					
tac	att	aga	aaa	att	ctt	gaa	aca	atc	ttc	aca	att	ctt	ttt	gca	ttc		432
Tyr	Ile	Arg	Lys	Ile	Leu	Glu	Thr	Ile	Phe	Thr	Ile	Leu	Phe	Ala	Phe		
	130					135						140					
tac	ctt	caa	tac	cac	aca	tat	tat	ctt	cca	tca	gct	att	cta	atg	gga		480
Tyr	Leu	Gln	Tyr	His	Thr	Tyr	Tyr	Leu	Pro	Ser	Ala	Ile	Leu	Met	Gly		
	145				150					155					160		
ggt	gcg	tgg	caa	caa	ttg	gga	tgg	tta	atc	cat	gaa	ttc	gca	cat	cat		528
Val	Ala	Trp	Gln	Gln	Leu	Gly	Trp	Leu	Ile	His	Glu	Phe	Ala	His	His		
			165					170						175			
cag	ttg	ttc	aaa	aac	aga	tac	tac	aat	gat	ttg	gcc	agc	tat	ttc	ggt		576
Gln	Leu	Phe	Lys	Asn	Arg	Tyr	Tyr	Asn	Asp	Leu	Ala	Ser	Tyr	Phe	Val		
			180					185						190			
gga	aac	ttt	tta	caa	gga	ttc	tca	tct	ggt	ggt	tgg	aaa	gag	cag	cac		624
Gly	Asn	Phe	Leu	Gln	Gly	Phe	Ser	Ser	Gly	Gly	Trp	Lys	Glu	Gln	His		
		195					200					205					
aat	gtg	cat	cac	gca	gcc	aca	aat	gtt	ggt	gga	cga	gac	gga	gat	ctt		672
Asn	Val	His	His	Ala	Ala	Thr	Asn	Val	Val	Gly	Arg	Asp	Gly	Asp	Leu		
	210					215						220					
gat	tta	gtc	cca	ttc	tat	gct	aca	gtg	gca	gaa	cat	ctc	aac	aat	tat		720
Asp	Leu	Val	Pro	Phe	Tyr	Ala	Thr	Val	Ala	Glu	His	Leu	Asn	Asn	Tyr		
	225				230					235					240		
tct	cag	gat	tca	tgg	ggt	atg	act	cta	ttc	aga	tgg	caa	cat	ggt	cat		768
Ser	Gln	Asp	Ser	Trp	Val	Met	Thr	Leu	Phe	Arg	Trp	Gln	His	Val	His		
			245						250					255			
tgg	aca	ttc	atg	tta	cca	ttc	ctc	cgt	ctc	tcg	tgg	ctt	ctt	cag	tca		816
Trp	Thr	Phe	Met	Leu	Pro	Phe	Leu	Arg	Leu	Ser	Trp	Leu	Leu	Gln	Ser		
			260					265					270				
atc	att	ttt	ggt	agt	cag	atg	cca	act	cat	tat	tat	gac	tat	tac	aga		864
Ile	Ile	Phe	Val	Ser	Gln	Met	Pro	Thr	His	Tyr	Tyr	Asp	Tyr	Tyr	Arg		
		275				280						285					
aat	act	gcg	att	tat	gaa	cag	ggt	ggt	ctc	tct	ttg	cac	tgg	gct	tgg		912

13

Asn	Thr	Ala	Ile	Tyr	Glu	Gln	Val	Gly	Leu	Ser	Leu	His	Trp	Ala	Trp	
	290					295					300					
tca	ttg	ggt	caa	ttg	tat	ttc	cta	ccc	gat	tgg	tca	act	aga	ata	atg	960
Ser	Leu	Gly	Gln	Leu	Tyr	Phe	Leu	Pro	Asp	Trp	Ser	Thr	Arg	Ile	Met	
305					310					315					320	
ttc	ttc	ctt	ggt	tct	cat	ctt	ggt	gga	ggt	ttc	ctg	ctc	tct	cat	gta	1008
Phe	Phe	Leu	Val	Ser	His	Leu	Val	Gly	Gly	Phe	Leu	Leu	Ser	His	Val	
				325					330					335		
ggt	act	ttc	aat	cat	tat	tca	gtg	gag	aag	ttt	gca	ttg	agc	tcg	aac	1056
Val	Thr	Phe	Asn	His	Tyr	Ser	Val	Glu	Lys	Phe	Ala	Leu	Ser	Ser	Asn	
			340					345					350			
atc	atg	tca	aat	tac	gct	tgt	ctt	caa	atc	atg	acc	aca	aga	aat	atg	1104
Ile	Met	Ser	Asn	Tyr	Ala	Cys	Leu	Gln	Ile	Met	Thr	Thr	Arg	Asn	Met	
		355				360						365				
aga	cct	gga	aga	ttc	att	gac	tgg	ctt	tgg	gga	ggt	ctt	aac	tat	cag	1152
Arg	Pro	Gly	Arg	Phe	Ile	Asp	Trp	Leu	Trp	Gly	Gly	Leu	Asn	Tyr	Gln	
	370					375					380					
att	gag	cac	cat	ctt	ttc	cca	acg	atg	cca	cga	cac	aac	ttg	aac	act	1200
Ile	Glu	His	His	Leu	Phe	Pro	Thr	Met	Pro	Arg	His	Asn	Leu	Asn	Thr	
385					390					395					400	
ggt	atg	cca	ctt	ggt	aag	gag	ttt	gca	gca	gca	aat	ggt	tta	cca	tac	1248
Val	Met	Pro	Leu	Val	Lys	Glu	Phe	Ala	Ala	Ala	Asn	Gly	Leu	Pro	Tyr	
				405					410					415		
atg	gtc	gac	gat	tat	ttc	aca	gga	ttc	tgg	ctt	gaa	att	gag	caa	ttc	1296
Met	Val	Asp	Asp	Tyr	Phe	Thr	Gly	Phe	Trp	Leu	Glu	Ile	Glu	Gln	Phe	
			420					425					430			
cga	aat	att	gca	aat	ggt	gct	gct	aaa	ttg	act	aaa	aag	att	gcc	tag	1344
Arg	Asn	Ile	Ala	Asn	Val	Ala	Ala	Lys	Leu	Thr	Lys	Lys	Ile	Ala		
		435				440						445				

<210> 8

<211> 447

<212> PRT

<213> Ceratodon purpureus

<400> 8

Met	Val	Leu	Arg	Glu	Gln	Glu	His	Glu	Pro	Phe	Phe	Ile	Lys	Ile	Asp	
1				5					10					15		
Gly	Lys	Trp	Cys	Gln	Ile	Asp	Asp	Ala	Val	Leu	Arg	Ser	His	Pro	Gly	
			20					25					30			
Gly	Ser	Ala	Ile	Thr	Thr	Tyr	Lys	Asn	Met	Asp	Ala	Thr	Thr	Val	Phe	
		35					40					45				
His	Thr	Phe	His	Thr	Gly	Ser	Lys	Glu	Ala	Tyr	Gln	Trp	Leu	Thr	Glu	
						55					60					



14

Leu Lys Lys Glu Cys Pro Thr Gln Glu Pro Glu Ile Pro Asp Ile Lys  
 65 70 75 80

Asp Asp Pro Ile Lys Gly Ile Asp Asp Val Asn Met Gly Thr Phe Asn  
 85 90 95

Ile Ser Glu Lys Arg Ser Ala Gln Ile Asn Lys Ser Phe Thr Asp Leu  
 100 105 110

Arg Met Arg Val Arg Ala Glu Gly Leu Met Asp Gly Ser Pro Leu Phe  
 115 120 125

Tyr Ile Arg Lys Ile Leu Glu Thr Ile Phe Thr Ile Leu Phe Ala Phe  
 130 135 140

Tyr Leu Gln Tyr His Thr Tyr Tyr Leu Pro Ser Ala Ile Leu Met Gly  
 145 150 155 160

Val Ala Trp Gln Gln Leu Gly Trp Leu Ile His Glu Phe Ala His His  
 165 170 175

Gln Leu Phe Lys Asn Arg Tyr Tyr Asn Asp Leu Ala Ser Tyr Phe Val  
 180 185 190

Gly Asn Phe Leu Gln Gly Phe Ser Ser Gly Gly Trp Lys Glu Gln His  
 195 200 205

Asn Val His His Ala Ala Thr Asn Val Val Gly Arg Asp Gly Asp Leu  
 210 215 220

Asp Leu Val Pro Phe Tyr Ala Thr Val Ala Glu His Leu Asn Asn Tyr  
 225 230 235 240

Ser Gln Asp Ser Trp Val Met Thr Leu Phe Arg Trp Gln His Val His  
 245 250 255

Trp Thr Phe Met Leu Pro Phe Leu Arg Leu Ser Trp Leu Leu Gln Ser  
 260 265 270

Ile Ile Phe Val Ser Gln Met Pro Thr His Tyr Tyr Asp Tyr Tyr Arg  
 275 280 285

Asn Thr Ala Ile Tyr Glu Gln Val Gly Leu Ser Leu His Trp Ala Trp  
 290 295 300

Ser Leu Gly Gln Leu Tyr Phe Leu Pro Asp Trp Ser Thr Arg Ile Met  
 305 310 315 320

Phe Phe Leu Val Ser His Leu Val Gly Gly Phe Leu Leu Ser His Val  
 325 330 335

Val Thr Phe Asn His Tyr Ser Val Glu Lys Phe Ala Leu Ser Ser Asn  
 340 345 350

Ile Met Ser Asn Tyr Ala Cys Leu Gln Ile Met Thr Thr Arg Asn Met  
 355 360 365

Arg Pro Gly Arg Phe Ile Asp Trp Leu Trp Gly Gly Leu Asn Tyr Gln  
 370 375 380

Ile Glu His His Leu Phe Pro Thr Met Pro Arg His Asn Leu Asn Thr  
 385 390 395 400

Val Met Pro Leu Val Lys Glu Phe Ala Ala Ala Asn Gly Leu Pro Tyr  
 405 410 415

Met Val Asp Asp Tyr Phe Thr Gly Phe Trp Leu Glu Ile Glu Gln Phe  
 420 425 430

Arg Asn Ile Ala Asn Val Ala Ala Lys Leu Thr Lys Lys Ile Ala  
 435 440 445

<210> 9

<211> 1443

<212> DNA

<213> Physcomitrella patens

<220>

<221> CDS

<222> (1)..(1443)

<223> Delta-5-Desaturase

<400> 9  
 atg gcg ccc cac tct gcg gat act gct ggg ctc gtg cct tct gac gaa 48  
 Met Ala Pro His Ser Ala Asp Thr Ala Gly Leu Val Pro Ser Asp Glu  
 1 5 10 15  
 ttg agg cta cga acg tcg aat tca aag ggt ccc gaa caa gag caa act 96  
 Leu Arg Leu Arg Thr Ser Asn Ser Lys Gly Pro Glu Gln Glu Gln Thr  
 20 25 30  
 ttg aag aag tac acc ctt gaa gat gtc agc cgc cac aac acc cca gca 144  
 Leu Lys Lys Tyr Thr Leu Glu Asp Val Ser Arg His Asn Thr Pro Ala  
 35 40 45  
 gat tgt tgg ttg gtg ata tgg ggc aaa gtc tac gat gtc aca agc tgg 192  
 Asp Cys Trp Leu Val Ile Trp Gly Lys Val Tyr Asp Val Thr Ser Trp  
 50 55 60  
 att ccc aat cat ccg ggg ggc agt ctc atc cac gta aaa gca ggg cag 240  
 Ile Pro Asn His Pro Gly Gly Ser Leu Ile His Val Lys Ala Gly Gln

16

65	70	75	80	
gat tcc act cag ctt ttc gat tcc tat cac ccc ctt tat gtc agg aaa Asp Ser Thr Gln Leu Phe Asp Ser Tyr His Pro Leu Tyr Val Arg Lys	85	90	95	288
atg ctc gcg aag tac tgt att ggg gaa tta gta ccg tct gct ggt gat Met Leu Ala Lys Tyr Cys Ile Gly Glu Leu Val Pro Ser Ala Gly Asp	100	105	110	336
gac aag ttt aag aaa gca act ctg gag tat gca gat gcc gaa aat gaa Asp Lys Phe Lys Lys Ala Thr Leu Glu Tyr Ala Asp Ala Glu Asn Glu	115	120	125	384
gat ttc tat ttg gtt gtg aag caa cga gtt gaa tct tat ttc aag agt Asp Phe Tyr Leu Val Val Lys Gln Arg Val Glu Ser Tyr Phe Lys Ser	130	135	140	432
aac aag ata aac ccc caa att cat cca cat atg atc ctg aag tca ttg Asn Lys Ile Asn Pro Gln Ile His Pro His Met Ile Leu Lys Ser Leu	145	150	155	480
ttc att ctt ggg gga tat ttc gcc agt tac tat tta gcg ttc ttc tgg Phe Ile Leu Gly Gly Tyr Phe Ala Ser Tyr Tyr Leu Ala Phe Phe Trp	165	170	175	528
tct tca agt gtc ctt gtt tct ttg ttt ttc gca ttg tgg atg ggg ttc Ser Ser Ser Val Leu Val Ser Leu Phe Phe Ala Leu Trp Met Gly Phe	180	185	190	576
ttc gca gcg gaa gtc ggc gtg tcg att caa cat gat gga aat cat ggt Phe Ala Ala Glu Val Gly Val Ser Ile Gln His Asp Gly Asn His Gly	195	200	205	624
tca tac act aaa tgg cgt ggc ttt gga tat atc atg gga gcc tcc cta Ser Tyr Thr Lys Trp Arg Gly Phe Gly Tyr Ile Met Gly Ala Ser Leu	210	215	220	672
gat cta gtc gga gcc agt agc ttc atg tgg aga cag caa cac gtt gtg Asp Leu Val Gly Ala Ser Ser Phe Met Trp Arg Gln Gln His Val Val	225	230	235	720
gga cat cac tcg ttt aca aat gtg gac aac tac gat cct gat att cgt Gly His His Ser Phe Thr Asn Val Asp Asn Tyr Asp Pro Asp Ile Arg	245	250	255	768
gtg aaa gat cca gat gtc agg agg gtt gcg acc aca caa cca aga caa Val Lys Asp Pro Asp Val Arg Arg Val Ala Thr Thr Gln Pro Arg Gln	260	265	270	816
tgg tat cat gcg tat cag cat atc tac ctg gca gta tta tat gga act Trp Tyr His Ala Tyr Gln His Ile Tyr Leu Ala Val Leu Tyr Gly Thr	275	280	285	864
cta gct ctt aag agt att ttt cta gat gat ttc ctt gcg tac ttc aca Leu Ala Leu Lys Ser Ile Phe Leu Asp Asp Phe Leu Ala Tyr Phe Thr	290	295	300	912
gga tca att ggc cct gtc aag gtg gcg aaa atg acc ccc ctg gag ttc Gly Ser Ile Gly Pro Val Lys Val Ala Lys Met Thr Pro Leu Glu Phe	305	310	315	960
aac atc ttc ttt cag gga aag ctg cta tat gcg ttc tac atg ttc gtg Asn Ile Phe Phe Gln Gly Lys Leu Leu Tyr Ala Phe Tyr Met Phe Val	325	330	335	1008
ttg cca tct gtg tac ggt gtt cac tcc gga gga act ttc ttg gca cta Leu Pro Ser Val Tyr Gly Val His Ser Gly Gly Thr Phe Leu Ala Leu				1056

17

340	345	350	
tat gtg gct tct cag ctc att aca ggt tgg atg tta gct ttt ctt ttt			1104
Tyr Val Ala Ser Gln Leu Ile Thr Gly Trp Met Leu Ala Phe Leu Phe			
355	360	365	
caa gta gca cat gtc gtg gat gat gtt gca ttt cct aca cca gaa ggt			1152
Gln Val Ala His Val Val Asp Asp Val Ala Phe Pro Thr Pro Glu Gly			
370	375	380	
ggg aag gtg aag gga gga tgg gct gca atg cag gtt gca aca act acg			1200
Gly Lys Val Lys Gly Gly Trp Ala Ala Met Gln Val Ala Thr Thr Thr			
385	390	395	400
gat ttc agt cca cgc tca tgg ttc tgg ggt cat gtc tct gga gga tta			1248
Asp Phe Ser Pro Arg Ser Trp Phe Trp Gly His Val Ser Gly Gly Leu			
405	410	415	
aac aac caa att gag cat cat ctg ttt cca gga gtg tgc cat gtt cat			1296
Asn Asn Gln Ile Glu His His Leu Phe Pro Gly Val Cys His Val His			
420	425	430	
tat cca gcc att cag cct att gtc gag aag acg tgc aag gaa ttc gat			1344
Tyr Pro Ala Ile Gln Pro Ile Val Glu Lys Thr Cys Lys Glu Phe Asp			
435	440	445	
gtg cct tat gta gcc tac cca act ttt tgg act gcg ttg aga gcc cac			1392
Val Pro Tyr Val Ala Tyr Pro Thr Phe Trp Thr Ala Leu Arg Ala His			
450	455	460	
ttt gcg cat ttg aaa aag gtt gga ttg aca gag ttt cgg ctc gat ggc			1440
Phe Ala His Leu Lys Lys Val Gly Leu Thr Glu Phe Arg Leu Asp Gly			
465	470	475	480
tga			1443
<210>	10		
<211>	480		
<212>	PRT		
<213>	Physcomitrella patens		
<400>	10		
Met Ala Pro His Ser Ala Asp Thr Ala Gly Leu Val Pro Ser Asp Glu			
1	5	10	15
Leu Arg Leu Arg Thr Ser Asn Ser Lys Gly Pro Glu Gln Glu Gln Thr			
	20	25	30
Leu Lys Lys Tyr Thr Leu Glu Asp Val Ser Arg His Asn Thr Pro Ala			
	35	40	45
Asp Cys Trp Leu Val Ile Trp Gly Lys Val Tyr Asp Val Thr Ser Trp			
	50	55	60
Ile Pro Asn His Pro Gly Gly Ser Leu Ile His Val Lys Ala Gly Gln			
65	70	75	80

Asp Ser Thr Gln Leu Phe Asp Ser Tyr His Pro Leu Tyr Val Arg Lys  
 85 90 95

Met Leu Ala Lys Tyr Cys Ile Gly Glu Leu Val Pro Ser Ala Gly Asp  
 100 105 110

Asp Lys Phe Lys Lys Ala Thr Leu Glu Tyr Ala Asp Ala Glu Asn Glu  
 115 120 125

Asp Phe Tyr Leu Val Val Lys Gln Arg Val Glu Ser Tyr Phe Lys Ser  
 130 135 140

Asn Lys Ile Asn Pro Gln Ile His Pro His Met Ile Leu Lys Ser Leu  
 145 150 155 160

Phe Ile Leu Gly Gly Tyr Phe Ala Ser Tyr Tyr Leu Ala Phe Phe Trp  
 165 170 175

Ser Ser Ser Val Leu Val Ser Leu Phe Phe Ala Leu Trp Met Gly Phe  
 180 185 190

Phe Ala Ala Glu Val Gly Val Ser Ile Gln His Asp Gly Asn His Gly  
 195 200 205

Ser Tyr Thr Lys Trp Arg Gly Phe Gly Tyr Ile Met Gly Ala Ser Leu  
 210 215 220

Asp Leu Val Gly Ala Ser Ser Phe Met Trp Arg Gln Gln His Val Val  
 225 230 235 240

Gly His His Ser Phe Thr Asn Val Asp Asn Tyr Asp Pro Asp Ile Arg  
 245 250 255

Val Lys Asp Pro Asp Val Arg Arg Val Ala Thr Thr Gln Pro Arg Gln  
 260 265 270

Trp Tyr His Ala Tyr Gln His Ile Tyr Leu Ala Val Leu Tyr Gly Thr  
 275 280 285

Leu Ala Leu Lys Ser Ile Phe Leu Asp Asp Phe Leu Ala Tyr Phe Thr  
 290 295 300

Gly Ser Ile Gly Pro Val Lys Val Ala Lys Met Thr Pro Leu Glu Phe  
 305 310 315 320

Asn Ile Phe Phe Gln Gly Lys Leu Leu Tyr Ala Phe Tyr Met Phe Val  
 325 330 335

Leu Pro Ser Val Tyr Gly Val His Ser Gly Gly Thr Phe Leu Ala Leu  
 340 345 350

Tyr Val Ala Ser Gln Leu Ile Thr Gly Trp Met Leu Ala Phe Leu Phe  
 355 360 365

Gln Val Ala His Val Val Asp Asp Val Ala Phe Pro Thr Pro Glu Gly  
 370 375 380

Gly Lys Val Lys Gly Gly Trp Ala Ala Met Gln Val Ala Thr Thr Thr  
 385 390 395 400

Asp Phe Ser Pro Arg Ser Trp Phe Trp Gly His Val Ser Gly Gly Leu  
 405 410 415

Asn Asn Gln Ile Glu His His Leu Phe Pro Gly Val Cys His Val His  
 420 425 430

Tyr Pro Ala Ile Gln Pro Ile Val Glu Lys Thr Cys Lys Glu Phe Asp  
 435 440 445

Val Pro Tyr Val Ala Tyr Pro Thr Phe Trp Thr Ala Leu Arg Ala His  
 450 455 460

Phe Ala His Leu Lys Lys Val Gly Leu Thr Glu Phe Arg Leu Asp Gly  
 465 470 475 480

<210> 11

<211> 1320

<212> DNA

<213> Thraustrochytrium

<220>

<221> CDS

<222> (1)..(1320)

<223>

<400> 11

atg ggc aag ggc agc gag ggc cgc agc gcg gcg cgc gag atg acg gcc	48
Met Gly Lys Gly Ser Glu Gly Arg Ser Ala Ala Arg Glu Met Thr Ala	
1 5 10 15	
gag gcg aac ggc gac aag cgg aaa acg att ctg atc gag ggc gtc ctg	96
Glu Ala Asn Gly Asp Lys Arg Lys Thr Ile Leu Ile Glu Gly Val Leu	
20 25 30	
tac gac gcg acg aac ttt aag cac ccg ggc ggt tcg atc atc aac ttc	144
Tyr Asp Ala Thr Asn Phe Lys His Pro Gly Gly Ser Ile Ile Asn Phe	
35 40 45	
ttg acc gag ggc gag gcc ggc gtg gac gcg acg cag gcg tac cgc gag	192
Leu Thr Glu Gly Glu Ala Gly Val Asp Ala Thr Gln Ala Tyr Arg Glu	

20

50	55	60	
ttt cat cag cgg tcc ggc aag gcc gac aag tac ctc aag tcg ctg ccg Phe His Gln Arg Ser Gly Lys Ala Asp Lys Tyr Leu Lys Ser Leu Pro 65 70 75 80			240
aag ctg gat gcg tcc aag gtg gag tcg cgg ttc tcg gcc aaa gag cag Lys Leu Asp Ala Ser Lys Val Glu Ser Arg Phe Ser Ala Lys Glu Gln 85 90 95			288
gcg cgg cgc gac gcc atg acg cgc gac tac gcg gcc ttt cgc gag gag Ala Arg Arg Asp Ala Met Thr Arg Asp Tyr Ala Ala Phe Arg Glu Glu 100 105 110			336
ctc gtc gcc gag ggg tac ttt gac ccg tcg atc ccg cac atg att tac Leu Val Ala Glu Gly Tyr Phe Asp Pro Ser Ile Pro His Met Ile Tyr 115 120 125			384
gcg gtc gtg gag atc gtg gcg ctc ttc gcg ctc tcg ttc tgg ctc atg Arg Val Val Glu Ile Val Ala Leu Phe Ala Leu Ser Phe Trp Leu Met 130 135 140			432
tcc aag gcc tcg ccc acc tcg ctc gtg ctg ggc gtg gtg atg aac ggc Ser Lys Ala Ser Pro Thr Ser Leu Val Leu Gly Val Val Met Asn Gly 145 150 155 160			480
att gcg cag ggc cgc tgc ggc tgg gtc atg cac gag atg ggc cac ggg Ile Ala Gln Gly Arg Cys Gly Trp Val Met His Glu Met Gly His Gly 165 170 175			528
tcg ttc acg ggc gtc atc tgg ctc gac gac cgg atg tgc gag ttc ttc Ser Phe Thr Gly Val Ile Trp Leu Asp Asp Arg Met Cys Glu Phe Phe 180 185 190			576
tac ggc gtc ggc tgc ggc atg agc ggg cac tac tgg aag aac cag cac Tyr Gly Val Gly Cys Gly Met Ser Gly His Tyr Trp Lys Asn Gln His 195 200 205			624
agc aag cac cac gcc gcg ccc aac cgc ctc gag cac gat gtc gat ctc Ser Lys His His Ala Ala Pro Asn Arg Leu Glu His Asp Val Asp Leu 210 215 220			672
aac acg ctg ccc ctg gtc gcc ttt aac gag cgc gtc gtg cgc aag gtc Asn Thr Leu Pro Leu Val Ala Phe Asn Glu Arg Val Val Arg Lys Val 225 230 235 240			720
aag ccg gga tcg ctg ctg gcg ctc tgg ctg cgc gtg cag gcg tac ctc Lys Pro Gly Ser Leu Leu Ala Leu Trp Leu Arg Val Gln Ala Tyr Leu 245 250 255			768
ttt gcg ccc gtc tcg tgc ctg ctc atc ggc ctt ggc tgg acg ctc tac Phe Ala Pro Val Ser Cys Leu Leu Ile Gly Leu Gly Trp Thr Leu Tyr 260 265 270			816
ctg cac ccg cgc tac atg ctg cgc acc aag cgg cac atg gag ttc gtc Leu His Pro Arg Tyr Met Leu Arg Thr Lys Arg His Met Glu Phe Val 275 280 285			864
tgg atc ttc gcg cgc tac att ggc tgg ttc tcg ctc atg ggc gct ctc Trp Ile Phe Ala Arg Tyr Ile Gly Trp Phe Ser Leu Met Gly Ala Leu 290 295 300			912
ggc tac tcg ccg ggc acc tcg gtc ggg atg tac ctg tgc tcg ttc ggc Gly Tyr Ser Pro Gly Thr Ser Val Gly Met Tyr Leu Cys Ser Phe Gly 305 310 315 320			960
ctc ggc tgc att tac att ttc ctg cag ttc gcc gtc agc cac acg cac Leu Gly Cys Ile Tyr Ile Phe Leu Gln Phe Ala Val Ser His Thr His			1008

21

	325	330	335	
ctg ccg gtg acc aac ccg gag gac cag ctg cac tgg ctc gag tac gcg				1056
Leu Pro Val Thr Asn Pro Glu Asp Gln Leu His Trp Leu Glu Tyr Ala	340	345	350	
gcc gac cac acg gtg aac att agc acc aag tcc tgg ctc gtc acg tgg				1104
Ala Asp His Thr Val Asn Ile Ser Thr Lys Ser Trp Leu Val Thr Trp	355	360	365	
tgg atg tcg aac ctg aac ttt cag atc gag cac cac ctc ttc ccc acg				1152
Trp Met Ser Asn Leu Asn Phe Gln Ile Glu His His Leu Phe Pro Thr	370	375	380	
gcg ccg cag ttc cgc ttc aag gaa atc agt cct cgc gtc gag gcc ctc				1200
Ala Pro Gln Phe Arg Phe Lys Glu Ile Ser Pro Arg Val Glu Ala Leu	385	390	395	400
ttc aag cgc cac aac ctc ccg tac tac gac ctg ccc tac acg agc gcg				1248
Phe Lys Arg His Asn Leu Pro Tyr Tyr Asp Leu Pro Tyr Thr Ser Ala	405	410	415	
gtc tcg acc acc ttt gcc aat ctt tat tcc gtc ggc cac tcg gtc ggc				1296
Val Ser Thr Thr Phe Ala Asn Leu Tyr Ser Val Gly His Ser Val Gly	420	425	430	
gcc gac acc aag aag cag gac tga				1320
Ala Asp Thr Lys Lys Gln Asp	435			

<210> 12

<211> 439

<212> PRT

<213> Thraustrochytrium

<400> 12

Met Gly Lys Gly Ser Glu Gly Arg Ser Ala Ala Arg Glu Met Thr Ala	1	5	10	15
Glu Ala Asn Gly Asp Lys Arg Lys Thr Ile Leu Ile Glu Gly Val Leu	20	25	30	
Tyr Asp Ala Thr Asn Phe Lys His Pro Gly Gly Ser Ile Ile Asn Phe	35	40	45	
Leu Thr Glu Gly Glu Ala Gly Val Asp Ala Thr Gln Ala Tyr Arg Glu	50	55	60	
Phe His Gln Arg Ser Gly Lys Ala Asp Lys Tyr Leu Lys Ser Leu Pro	65	70	75	80
Lys Leu Asp Ala Ser Lys Val Glu Ser Arg Phe Ser Ala Lys Glu Gln	85	90	95	
Ala Arg Arg Asp Ala Met Thr Arg Asp Tyr Ala Ala Phe Arg Glu Glu				





370 375 380

Ala Pro Gln Phe Arg Phe Lys Glu Ile Ser Pro Arg Val Glu Ala Leu  
 385 390 395 400

Phe Lys Arg His Asn Leu Pro Tyr Tyr Asp Leu Pro Tyr Thr Ser Ala  
 405 410 415

Val Ser Thr Thr Phe Ala Asn Leu Tyr Ser Val Gly His Ser Val Gly  
 420 425 430

Ala Asp Thr Lys Lys Gln Asp  
 435

<210> 13

<211> 1341

<212> DNA

<213> *Mortierella alpina*

<220>

<221> CDS

<222> (1)..(1341)

<223> Delta-5-Desaturase

<400> 13

atg gga acg gac caa gga aaa acc ttc acc tgg gaa gag ctg gcg gcc 48  
 Met Gly Thr Asp Gln Gly Lys Thr Phe Thr Trp Glu Glu Leu Ala Ala  
 1 5 10 15

cat aac acc aag gac gac cta ctc ttg gcc atc cgc ggc agg gtg tac 96  
 His Asn Thr Lys Asp Asp Leu Leu Leu Ala Ile Arg Gly Arg Val Tyr  
 20 25 30

gat gtc aca aag ttc ttg agc cgc cat cct ggt gga gtg gac act ctc 144  
 Asp Val Thr Lys Phe Leu Ser Arg His Pro Val Phe Glu Met Tyr Leu  
 35 40 45

ctg ctc gga gct ggc cga gat gtt act ccg gtc ttt gag atg tat cac 192  
 Leu Leu Gly Ala Gly Arg Asp Val Thr Pro Val Phe Glu Met Tyr His  
 50 55 60

gcg ttt ggg gct gca gat gcc att atg aag aag tac tat gtc ggt aca 240  
 Ala Phe Gly Ala Ala Asp Ala Ile Met Lys Lys Tyr Tyr Val Gly Thr  
 65 70 75 80

ctg gtc tcg aat gag ctg ccc atc ttc ccg gag cca acg gtg ttc cac 288  
 Leu Val Ser Asn Glu Leu Pro Ile Phe Pro Glu Pro Thr Val Phe His  
 85 90 95

aaa acc atc aag acg aga gtc gag ggc tac ttt acg gat cgg aac att 336  
 Lys Thr Ile Lys Thr Arg Val Glu Gly Tyr Phe Thr Asp Arg Asn Ile  
 100 105 110

24

gat	ccc	aag	aat	aga	cca	gag	atc	tgg	gga	cga	tac	gct	ctt	atc	ttt	384
Asp	Pro	Lys	Asn	Arg	Pro	Glu	Ile	Trp	Gly	Arg	Tyr	Ala	Leu	Ile	Phe	
		115					120					125				
gga	tcc	ttg	atc	gct	tcc	tac	tac	gcg	cag	ctc	ttt	gtg	cct	ttc	gtt	432
Gly	Ser	Leu	Ile	Ala	Ser	Tyr	Tyr	Ala	Gln	Leu	Phe	Val	Pro	Phe	Val	
	130					135					140					
gtc	gaa	cgc	aca	tgg	ctt	cag	gtg	gtg	ttt	gca	atc	atc	atg	gga	ttt	480
Val	Glu	Arg	Thr	Trp	Leu	Gln	Val	Val	Phe	Ala	Ile	Ile	Met	Gly	Phe	
	145				150					155					160	
gcg	tgc	gca	caa	gtc	gga	ctc	aac	cct	ctt	cat	gat	gcg	tct	cac	ttt	528
Ala	Cys	Ala	Gln	Val	Gly	Leu	Asn	Pro	Leu	His	Asp	Ala	Ser	His	Phe	
			165						170						175	
tca	gtg	acc	cac	aac	ccc	act	gtc	tgg	aag	att	ctg	gga	gcc	acg	cac	576
Ser	Val	Thr	His	Asn	Pro	Thr	Val	Trp	Lys	Ile	Leu	Gly	Ala	Thr	His	
			180					185					190			
gac	ttt	ttc	aac	gga	gca	tcg	tac	ctg	gtg	tgg	atg	tac	caa	cat	atg	624
Asp	Phe	Phe	Asn	Gly	Ala	Ser	Tyr	Leu	Val	Trp	Met	Tyr	Gln	His	Met	
		195					200					205				
ctc	ggc	cat	cac	ccc	tac	acc	aac	att	gct	gga	gca	gat	ccc	gac	gtg	672
Leu	Gly	His	His	Pro	Tyr	Thr	Asn	Ile	Ala	Gly	Ala	Asp	Pro	Asp	Val	
	210					215					220					
tcg	acg	tct	gag	ccc	gat	ggt	cgt	cgt	atc	aag	ccc	aac	caa	aag	tgg	720
Ser	Thr	Ser	Glu	Pro	Asp	Val	Arg	Arg	Ile	Lys	Pro	Asn	Gln	Lys	Trp	
	225				230					235					240	
ttt	gtc	aac	cac	atc	aac	cag	cac	atg	ttt	ggt	cct	ttc	ctg	tac	gga	768
Phe	Val	Asn	His	Ile	Asn	Gln	His	Met	Phe	Val	Pro	Phe	Leu	Tyr	Gly	
			245						250					255		
ctg	ctg	gcg	ttc	aag	gtg	cgc	att	cag	gac	atc	aac	att	ttg	tac	ttt	816
Leu	Leu	Ala	Phe	Lys	Val	Arg	Ile	Gln	Asp	Ile	Asn	Ile	Leu	Tyr	Phe	
			260					265					270			
gtc	aag	acc	aat	gac	gct	att	cgt	gtc	aat	ccc	atc	tcg	aca	tgg	cac	864
Val	Lys	Thr	Asn	Asp	Ala	Ile	Arg	Val	Asn	Pro	Ile	Ser	Thr	Trp	His	
		275					280					285				
act	gtg	atg	ttc	tgg	ggc	ggc	aag	gct	ttc	ttt	gtc	tgg	tat	cgc	ctg	912
Thr	Val	Met	Phe	Trp	Gly	Gly	Lys	Ala	Phe	Phe	Val	Trp	Tyr	Arg	Leu	
	290					295					300					
att	ggt	ccc	ctg	cag	tat	ctg	ccc	ctg	ggc	aag	gtg	ctg	ctc	ttg	ttc	960
Ile	Val	Pro	Leu	Gln	Tyr	Leu	Pro	Leu	Gly	Lys	Val	Leu	Leu	Leu	Phe	
	305				310					315					320	
acg	gtc	gcg	gac	atg	gtg	tcg	tct	tac	tgg	ctg	gcg	ctg	acc	ttc	cag	1008
Thr	Val	Ala	Asp	Met	Val	Ser	Ser	Tyr	Trp	Leu	Ala	Leu	Thr	Phe	Gln	
			325						330					335		
gcg	aac	cac	ggt	ggt	gag	gaa	ggt	cag	tgg	ccg	ttg	cct	gac	gag	aac	1056
Ala	Asn	His	Val	Val	Glu	Glu	Val	Gln	Trp	Pro	Leu	Pro	Asp	Glu	Asn	
			340					345					350			
ggg	atc	atc	caa	aag	gac	tgg	gca	gct	atg	cag	gtc	gag	act	acg	cag	1104
Gly	Ile	Ile	Gln	Lys	Asp	Trp	Ala	Ala	Met	Gln	Val	Glu	Thr	Thr	Gln	
		355					360					365				
gat	tac	gca	cac	gat	tcg	cac	ctc	tgg	acc	agc	atc	act	ggc	agc	ttg	1152
Asp	Tyr	Ala	His	Asp	Ser	His	Leu	Trp	Thr	Ser	Ile	Thr	Gly	Ser	Leu	
	370					375					380					

25

aac tac cag gct gtg cac cat ctg ttc ccc aac gtg tcg cag cac cat 1200  
 Asn Tyr Gln Ala Val His His Leu Phe Pro. Asn Val Ser Gln His His  
 385 390 395 400

tat ccc gat att ctg gcc atc atc aag aac acc tgc agc gag tac aag 1248  
 Tyr Pro Asp Ile Leu Ala Ile Ile Lys Asn Thr Cys Ser Glu Tyr Lys  
 405 410 415

gtt cca tac ctt gtc aag gat acg ttt tgg caa gca ttt gct tca cat 1296  
 Val Pro Tyr Leu Val Lys Asp Thr Phe Trp Gln Ala Phe Ala Ser His  
 420 425 430

ttg gag cac ttg cgt gtt ctt gga ctc cgt ccc aag gaa gag tag 1341  
 Leu Glu His Leu Arg Val Leu Gly Leu Arg Pro Lys Glu Glu  
 435 440 445

<210> 14

<211> 446

<212> PRT

<213> Mortierella alpina

<400> 14

Met Gly Thr Asp Gln Gly Lys Thr Phe Thr Trp Glu Glu Leu Ala Ala  
 1 5 10 15

His Asn Thr Lys Asp Asp Leu Leu Leu Ala Ile Arg Gly Arg Val Tyr  
 20 25 30

Asp Val Thr Lys Phe Leu Ser Arg His Pro Gly Gly Val Asp Thr Leu  
 35 40 45

Leu Leu Gly Ala Gly Arg Asp Val Thr Pro Val Phe Glu Met Tyr His  
 50 55 60

Ala Phe Gly Ala Ala Asp Ala Ile Met Lys Lys Tyr Tyr Val Gly Thr  
 65 70 75 80

Leu Val Ser Asn Glu Leu Pro Ile Phe Pro Glu Pro Thr Val Phe His  
 85 90 95

Lys Thr Ile Lys Thr Arg Val Glu Gly Tyr Phe Thr Asp Arg Asn Ile  
 100 105 110

Asp Pro Lys Asn Arg Pro Glu Ile Trp Gly Arg Tyr Ala Leu Ile Phe  
 115 120 125

Gly Ser Leu Ile Ala Ser Tyr Tyr Ala Gln Leu Phe Val Pro Phe Val  
 130 135 140

Val Glu Arg Thr Trp Leu Gln Val Val Phe Ala Ile Ile Met Gly Phe  
 145 150 155 160

Ala Cys Ala Gln Val Gly Leu Asn Pro Leu His Asp Ala Ser His Phe  
 165 170 175

Ser Val Thr His Asn Pro Thr Val Trp Lys Ile Leu Gly Ala Thr His  
 180 185 190

Asp Phe Phe Asn Gly Ala Ser Tyr Leu Val Trp Met Tyr Gln His Met  
 195 200 205

Leu Gly His His Pro Tyr Thr Asn Ile Ala Gly Ala Asp Pro Asp Val  
 210 215 220

Ser Thr Ser Glu Pro Asp Val Arg Arg Ile Lys Pro Asn Gln Lys Trp  
 225 230 235 240

Phe Val Asn His Ile Asn Gln His Met Phe Val Pro Phe Leu Tyr Gly  
 245 250 255

Leu Leu Ala Phe Lys Val Arg Ile Gln Asp Ile Asn Ile Leu Tyr Phe  
 260 265 270

Val Lys Thr Asn Asp Ala Ile Arg Val Asn Pro Ile Ser Thr Trp His  
 275 280 285

Thr Val Met Phe Trp Gly Gly Lys Ala Phe Phe Val Trp Tyr Arg Leu  
 290 295 300

Ile Val Pro Leu Gln Tyr Leu Pro Leu Gly Lys Val Leu Leu Leu Phe  
 305 310 315 320

Thr Val Ala Asp Met Val Ser Ser Tyr Trp Leu Ala Leu Thr Phe Gln  
 325 330 335

Ala Asn His Val Val Glu Glu Val Gln Trp Pro Leu Pro Asp Glu Asn  
 340 345 350

Gly Ile Ile Gln Lys Asp Trp Ala Ala Met Gln Val Glu Thr Thr Gln  
 355 360 365

Asp Tyr Ala His Asp Ser His Leu Trp Thr Ser Ile Thr Gly Ser Leu  
 370 375 380

Asn Tyr Gln Ala Val His His Leu Phe Pro Asn Val Ser Gln His His  
 385 390 395 400

Tyr Pro Asp Ile Leu Ala Ile Ile Lys Asn Thr Cys Ser Glu Tyr Lys  
 405 410 415

Val Pro Tyr Leu Val Lys Asp Thr Phe Trp Gln Ala Phe Ala Ser His  
 420 425 430

Leu Glu His Leu Arg Val Leu Gly Leu Arg Pro Lys Glu Glu  
 435 440 445

<210> 15

<211> 1344

<212> DNA

<213> *Caenorhabditis elegans*

<220>

<221> CDS

<222> (1)..(1344)

<223> Delta-5-Desaturase

<400> 15

atg gta tta cga gag caa gag cat gag cca ttc ttc att aaa att gat 48  
 Met Val Leu Arg Glu Gln Glu His Glu Pro Phe Phe Ile Lys Ile Asp  
 1 5 10 15

gga aaa tgg tgt caa att gac gat gct gtc ctg aga tca cat cca ggt 96  
 Gly Lys Trp Cys Gln Ile Asp Asp Ala Val Leu Arg Ser His Pro Gly  
 20 25 30

ggt agt gca att act acc tat aaa aat atg gat gcc act acc gta ttc 144  
 Gly Ser Ala Ile Thr Thr Tyr Lys Asn Met Asp Ala Thr Thr Val Phe  
 35 40 45

cac aca ttc cat act ggt tct aaa gaa gcg tat caa tgg ctg aca gaa 192  
 His Thr Phe His Thr Gly Ser Lys Glu Ala Tyr Gln Trp Leu Thr Glu  
 50 55 60

ttg aaa aaa gag tgc cct aca caa gaa cca gag atc cca gat att aag 240  
 Leu Lys Lys Glu Cys Pro Thr Gln Glu Pro Glu Ile Pro Asp Ile Lys  
 65 70 75 80

gat gac cca atc aaa gga att gat gat gtg aac atg gga act ttc aat 288  
 Asp Asp Pro Ile Lys Gly Ile Asp Asp Val Asn Met Gly Thr Phe Asn  
 85 90 95

att tct gag aaa cga tct gcc caa ata aat aaa agt ttc act gat cta 336  
 Ile Ser Glu Lys Arg Ser Ala Gln Ile Asn Lys Ser Phe Thr Asp Leu  
 100 105 110

cgt atg cga gtt cgt gca gaa gga ctt atg gat gga tct cct ttg ttc 384  
 Arg Met Arg Val Arg Ala Glu Gly Leu Met Asp Gly Ser Pro Leu Phe  
 115 120 125

tac att aga aaa att ctt gaa aca atc ttc aca att ctt ttt gca ttc 432  
 Tyr Ile Arg Lys Ile Leu Glu Thr Ile Phe Thr Ile Leu Phe Ala Phe  
 130 135 140

tac ctt caa tac cac aca tat tat ctt cca tca gct att cta atg gga 480  
 Tyr Leu Gln Tyr His Thr Tyr Tyr Leu Pro Ser Ala Ile Leu Met Gly  
 145 150 155 160

ggt gcg tgg caa caa ttg gga tgg tta atc cat gaa ttc gca cat cat 528  
 Val Ala Trp Gln Gln Leu Gly Trp Leu Ile His Glu Phe Ala His His



435 440 445

<210> 16

<211> 447

<212> PRT

<213> *Caenorhabditis elegans*

<400> 16

Met Val Leu Arg Glu Gln Glu His Glu Pro Phe Phe Ile Lys Ile Asp  
 1 5 10 15

Gly Lys Trp Cys Gln Ile Asp Asp Ala Val Leu Arg Ser His Pro Gly  
 20 25 30

Gly Ser Ala Ile Thr Thr Tyr Lys Asn Met Asp Ala Thr Thr Val Phe  
 35 40 45

His Thr Phe His Thr Gly Ser Lys Glu Ala Tyr Gln Trp Leu Thr Glu  
 50 55 60

Leu Lys Lys Glu Cys Pro Thr Gln Glu Pro Glu Ile Pro Asp Ile Lys  
 65 70 75 80

Asp Asp Pro Ile Lys Gly Ile Asp Asp Val Asn Met Gly Thr Phe Asn  
 85 90 95

Ile Ser Glu Lys Arg Ser Ala Gln Ile Asn Lys Ser Phe Thr Asp Leu  
 100 105 110

Arg Met Arg Val Arg Ala Glu Gly Leu Met Asp Gly Ser Pro Leu Phe  
 115 120 125

Tyr Ile Arg Lys Ile Leu Glu Thr Ile Phe Thr Ile Leu Phe Ala Phe  
 130 135 140

Tyr Leu Gln Tyr His Thr Tyr Tyr Leu Pro Ser Ala Ile Leu Met Gly  
 145 150 155 160

Val Ala Trp Gln Gln Leu Gly Trp Leu Ile His Glu Phe Ala His His  
 165 170 175

Gln Leu Phe Lys Asn Arg Tyr Tyr Asn Asp Leu Ala Ser Tyr Phe Val  
 180 185 190

Gly Asn Phe Leu Gln Gly Phe Ser Ser Gly Gly Trp Lys Glu Gln His  
 195 200 205

Asn Val His His Ala Ala Thr Asn Val Val Gly Arg Asp Gly Asp Leu



210	215	220																				
Asp	Leu	Val	Pro	Phe	Tyr	Ala	Thr	Val	Ala	Glu	His	Leu	Asn	Asn	Tyr							
225					230					235					240							
Ser	Gln	Asp	Ser	Trp	Val	Met	Thr	Leu	Phe	Arg	Trp	Gln	His	Val	His							
				245					250					255								
Trp	Thr	Phe	Met	Leu	Pro	Phe	Leu	Arg	Leu	Ser	Trp	Leu	Leu	Gln	Ser							
			260					265					270									
Ile	Ile	Phe	Val	Ser	Gln	Met	Pro	Thr	His	Tyr	Tyr	Asp	Tyr	Tyr	Arg							
		275					280					285										
Asn	Thr	Ala	Ile	Tyr	Glu	Gln	Val	Gly	Leu	Ser	Leu	His	Trp	Ala	Trp							
	290					295					300											
Ser	Leu	Gly	Gln	Leu	Tyr	Phe	Leu	Pro	Asp	Trp	Ser	Thr	Arg	Ile	Met							
305					310					315					320							
Phe	Phe	Leu	Val	Ser	His	Leu	Val	Gly	Gly	Phe	Leu	Leu	Ser	His	Val							
				325					330					335								
Val	Thr	Phe	Asn	His	Tyr	Ser	Val	Glu	Lys	Phe	Ala	Leu	Ser	Ser	Asn							
			340					345					350									
Ile	Met	Ser	Asn	Tyr	Ala	Cys	Leu	Gln	Ile	Met	Thr	Thr	Arg	Asn	Met							
		355					360						365									
Arg	Pro	Gly	Arg	Phe	Ile	Asp	Trp	Leu	Trp	Gly	Gly	Leu	Asn	Tyr	Gln							
	370					375					380											
Ile	Glu	His	His	Leu	Phe	Pro	Thr	Met	Pro	Arg	His	Asn	Leu	Asn	Thr							
385					390					395					400							
Val	Met	Pro	Leu	Val	Lys	Glu	Phe	Ala	Ala	Ala	Asn	Gly	Leu	Pro	Tyr							
				405					410					415								
Met	Val	Asp	Asp	Tyr	Phe	Thr	Gly	Phe	Trp	Leu	Glu	Ile	Glu	Gln	Phe							
			420					425					430									
Arg	Asn	Ile	Ala	Asn	Val	Ala	Ala	Lys	Leu	Thr	Lys	Lys	Ile	Ala								
		435					440					445										

<210> 17

<211> 1683

<212> DNA

<213> Borago officinalis

<220>

<221> CDS

<222> (42)..(1388)

<223> Delta-6-Desaturase

<400> 17

```

tatctgccta ccctcccaaa gagagtagtc atttttcatc a atg gct gct caa atc      56
                                     Met Ala Ala Gln Ile
                                     .1                               5

aag aaa tac att acc tca gat gaa ctc aag aac cac gat aaa ccc gga      104
Lys Lys Tyr Ile Thr Ser Asp Glu Leu Lys Asn His Asp Lys Pro Gly
                                     10                               20

gat cta tgg atc tcg att caa ggg aaa gcc tat gat gtt tcg gat tgg      152
Asp Leu Trp Ile Ser Ile Gln Gly Lys Ala Tyr Asp Val Ser Asp Trp
                                     25                               30                               35

gtg aaa gac cat cca ggt ggc agc ttt ccc ttg aag agt ctt gct ggt      200
Val Lys Asp His Pro Gly Gly Ser Phe Pro Leu Lys Ser Leu Ala Gly
                                     40                               45                               50

caa gag gta act gat gca ttt gtt gca ttc cat cct gcc tct aca tgg      248
Gln Glu Val Thr Asp Ala Phe Val Ala Phe His Pro Ala Ser Thr Trp
                                     55                               60                               65

aag aat ctt gat aag ttt ttc act ggg tat tat ctt aaa gat tac tct      296
Lys Asn Leu Asp Lys Phe Phe Thr Gly Tyr Tyr Leu Lys Asp Tyr Ser
70                               75                               80                               85

gtt tct gag gtt tct aaa gat tat agg aag ctt gtg ttt gag ttt tct      344
Val Ser Glu Val Ser Lys Asp Tyr Arg Lys Leu Val Phe Glu Phe Ser
90                               95                               100

aaa atg ggt ttg tat gac aaa aaa ggt cat att atg ttt gca act ttg      392
Lys Met Gly Leu Tyr Asp Lys Lys Gly His Ile Met Phe Ala Thr Leu
105                               110                               115

tgc ttt ata gca atg ctg ttt gct atg agt gtt tat ggg gtt ttg ttt      440
Cys Phe Ile Ala Met Leu Phe Ala Met Ser Val Tyr Gly Val Leu Phe
120                               125                               130

tgt gag ggt gtt ttg gta cat ttg ttt tct ggg tgt ttg atg ggg ttt      488
Cys Glu Gly Val Leu Val His Leu Phe Ser Gly Cys Leu Met Gly Phe
135                               140                               145

ctt tgg att cag agt ggt tgg att gga cat gat gct ggg cat tat atg      536
Leu Trp Ile Gln Ser Gly Trp Ile Gly His Asp Ala Gly His Tyr Met
150                               155                               160                               165

gta gtg tct gat tca agg ctt aat aag ttt atg ggt att ttt gct gca      584
Val Val Ser Asp Ser Arg Leu Asn Lys Phe Met Gly Ile Phe Ala Ala
170                               175                               180

aat tgt ctt tca gga ata agt att ggt tgg tgg aaa tgg aac cat aat      632
Asn Cys Leu Ser Gly Ile Ser Ile Gly Trp Trp Lys Trp Asn His Asn
185                               190                               195

gca cat cac att gcc tgt aat agc ctt gaa tat gac cct gat tta caa      680
Ala His His Ile Ala Cys Asn Ser Leu Glu Tyr Asp Pro Asp Leu Gln
200                               205                               210
    
```

tat ata cca ttc ctt gtt gtg tct tcc aag ttt ttt ggt tca ctc acc Tyr Ile Pro Phe Leu Val Val Ser Ser Lys Phe Phe Gly Ser Leu Thr 215 220 225	728
tct cat ttc tat gag aaa agg ttg act ttt gac tct tta tca aga ttc Ser His Phe Tyr Glu Lys Arg Leu Thr Phe Asp Ser Leu Ser Arg Phe 230 235 240 245	776
ttt gta agt tat caa cat tgg aca ttt tac cct att atg tgt gct gct Phe Val Ser Tyr Gln His Trp Thr Phe Tyr Pro Ile Met Cys Ala Ala 250 255 260	824
agg ctc aat atg tat gta caa tct ctc ata atg ttg ttg acc aag aga Arg Leu Asn Met Tyr Val Gln Ser Leu Ile Met Leu Leu Thr Lys Arg 265 270 275	872
aat gtg tcc tat cga gct cag gaa ctc ttg gga tgc cta gtg ttc tcg Asn Val Ser Tyr Arg Ala Gln Glu Leu Leu Gly Cys Leu Val Phe Ser 280 285 290	920
att tgg tac ccg ttg ctt gtt tct tgt ttg cct aat tgg ggt gaa aga Ile Trp Tyr Pro Leu Leu Val Ser Cys Leu Pro Asn Trp Gly Glu Arg 295 300 305	968
att atg ttt gtt att gca agt tta tca gtg act gga atg caa caa gtt Ile Met Phe Val Ile Ala Ser Leu Ser Val Thr Gly Met Gln Gln Val 310 315 320 325	1016
cag ttc tcc ttg aac cac ttc tct tca agt gtt tat gtt gga aag cct Gln Phe Ser Leu Asn His Phe Ser Ser Ser Val Tyr Val Gly Lys Pro 330 335 340	1064
aaa ggg aat aat tgg ttt gag aaa caa acg gat ggg aca ctt gac att Lys Gly Asn Asn Trp Phe Glu Lys Gln Thr Asp Gly Thr Leu Asp Ile 345 350 355	1112
tct tgt cct cct tgg atg gat tgg ttt cat ggt gga ttg caa ttc caa Ser Cys Pro Pro Trp Met Asp Trp Phe His Gly Gly Leu Gln Phe Gln 360 365 370	1160
att gag cat cat ttg ttt ccc aag atg cct aga tgc aac ctt agg aaa Ile Glu His His Leu Phe Pro Lys Met Pro Arg Cys Asn Leu Arg Lys 375 380 385	1208
atc tcg ccc tac gtg atc gag tta tgc aag aaa cat aat ttg cct tac Ile Ser Pro Tyr Val Ile Glu Leu Cys Lys Lys His Asn Leu Pro Tyr 390 395 400 405	1256
aat tat gca tct ttc tcc aag gcc aat gaa atg aca ctc aga aca ttg Asn Tyr Ala Ser Phe Ser Lys Ala Asn Glu Met Thr Leu Arg Thr Leu 410 415 420	1304
agg aac aca gca ttg cag gct agg gat ata acc aag ccg ctc ccg aag Arg Asn Thr Ala Leu Gln Ala Arg Asp Ile Thr Lys Pro Leu Pro Lys 425 430 435	1352
aat ttg gta tgg gaa gct ctt cac act cat ggt taa aattaccctt Asn Leu Val Trp Glu Ala Leu His Thr His Gly 440 445	1398
agttcatgta ataatttgag attatgtatc toctatgttt gtgtcttgtc ttggttctac	1458
ttgttgaggat cattgcaact tgtcttttat ggtttattag atgtttttta atatatttta	1518
gaggttttgc tttcatctcc attattgatg aataaggagt tgcattattgt caattgttgt	1578
gctcaatatc tgatattttg gaatgtactt tgtaccactg tgttttcagt tgaagctcat	1638

gtgtacttct atagactttg tttaaatggt tatgtcatgt tattt

1683

<210> 18

<211> 448

<212> PRT

<213> Borago officinalis

<400> 18

Met Ala Ala Gln Ile Lys Lys Tyr Ile Thr Ser Asp Glu Leu Lys Asn  
1 5 10 15

His Asp Lys Pro Gly Asp Leu Trp Ile Ser Ile Gln Gly Lys Ala Tyr  
20 25 30

Asp Val Ser Asp Trp Val Lys Asp His Pro Gly Gly Ser Phe Pro Leu  
35 40 45

Lys Ser Leu Ala Gly Gln Glu Val Thr Asp Ala Phe Val Ala Phe His  
50 55 60

Pro Ala Ser Thr Trp Lys Asn Leu Asp Lys Phe Phe Thr Gly Tyr Tyr  
65 70 75 80

Leu Lys Asp Tyr Ser Val Ser Glu Val Ser Lys Asp Tyr Arg Lys Leu  
85 90 95

Val Phe Glu Phe Ser Lys Met Gly Leu Tyr Asp Lys Lys Gly His Ile  
100 105 110

Met Phe Ala Thr Leu Cys Phe Ile Ala Met Leu Phe Ala Met Ser Val  
115 120 125

Tyr Gly Val Leu Phe Cys Glu Gly Val Leu Val His Leu Phe Ser Gly  
130 135 140

Cys Leu Met Gly Phe Leu Trp Ile Gln Ser Gly Trp Ile Gly His Asp  
145 150 155 160

Ala Gly His Tyr Met Val Val Ser Asp Ser Arg Leu Asn Lys Phe Met  
165 170 175

Gly Ile Phe Ala Ala Asn Cys Leu Ser Gly Ile Ser Ile Gly Trp Trp  
180 185 190

Lys Trp Asn His Asn Ala His His Ile Ala Cys Asn Ser Leu Glu Tyr  
195 200 205

## 34

Asp Pro Asp Leu Gln Tyr Ile Pro Phe Leu Val Val Ser Ser Lys Phe  
210 215 220

Phe Gly Ser Leu Thr Ser His Phe Tyr Glu Lys Arg Leu Thr Phe Asp  
225 230 235 240

Ser Leu Ser Arg Phe Phe Val Ser Tyr Gln His Trp Thr Phe Tyr Pro  
245 250 255

Ile Met Cys Ala Ala Arg Leu Asn Met Tyr Val Gln Ser Leu Ile Met  
260 265 270

Leu Leu Thr Lys Arg Asn Val Ser Tyr Arg Ala Gln Glu Leu Leu Gly  
275 280 285

Cys Leu Val Phe Ser Ile Trp Tyr Pro Leu Leu Val Ser Cys Leu Pro  
290 300

Asn Trp Gly Glu Arg Ile Met Phe Val Ile Ala Ser Leu Ser Val Thr  
305 310 315 320

Gly Met Gln Gln Val Gln Phe Ser Leu Asn His Phe Ser Ser Ser Val  
325 330 335

Tyr Val Gly Lys Pro Lys Gly Asn Asn Trp Phe Glu Lys Gln Thr Asp  
340 345 350

Gly Thr Leu Asp Ile Ser Cys Pro Pro Trp Met Asp Trp Phe His Gly  
355 360 365

Gly Leu Gln Phe Gln Ile Glu His His Leu Phe Pro Lys Met Pro Arg  
370 375 380

Cys Asn Leu Arg Lys Ile Ser Pro Tyr Val Ile Glu Leu Cys Lys Lys  
385 390 395 400

His Asn Leu Pro Tyr Asn Tyr Ala Ser Phe Ser Lys Ala Asn Glu Met  
405 410 415

Thr Leu Arg Thr Leu Arg Asn Thr Ala Leu Gln Ala Arg Asp Ile Thr  
420 425 430

Lys Pro Leu Pro Lys Asn Leu Val Trp Glu Ala Leu His Thr His Gly  
435 440 445

<210> 19

<211> 1563

<212> DNA

<213> Ceratodon purpureus

<220>

<221> CDS

<222> (1)..(1563)

<223> Delta-6-Desaturase

<400> 19

atg gtg tcc cag ggc ggc ggt ctc tcg cag ggt tcc att gaa gaa aac	48
Met Val Ser Gln Gly Gly Gly Leu Ser Gln Gly Ser Ile Glu Glu Asn	
1 5 10 15	
att gac gtt gag cac ttg gca acg atg ccc ctc gtc agt gac ttc cta	96
Ile Asp Val Glu His Leu Ala Thr Met Pro Leu Val Ser Asp Phe Leu	
20 25 30	
aat gtc ctg gga acg act ttg ggc cag tgg agt ctt tcc act aca ttc	144
Asn Val Leu Gly Thr Thr Leu Gly Gln Trp Ser Leu Ser Thr Thr Phe	
35 40 45	
gct ttc aag agg ctc acg act aag aaa cac agt tcg gac atc tcg gtg	192
Ala Phe Lys Arg Leu Thr Thr Lys Lys His Ser Ser Asp Ile Ser Val	
50 55 60	
gag gca caa aaa gaa tcg gtt gcg cgg ggg cca gtt gag aat att tct	240
Glu Ala Gln Lys Glu Ser Val Ala Arg Gly Pro Val Glu Asn Ile Ser	
65 70 75 80	
caa tcg gtt gcg cag ccc atc agg cgg agg tgg gtg cag gat aaa aag	288
Gln Ser Val Ala Gln Pro Ile Arg Arg Arg Trp Val Gln Asp Lys Lys	
85 90 95	
ccg gtt act tac agc ctg aag gat gta gct tcg cac gat atg ccc cag	336
Pro Val Thr Tyr Ser Leu Lys Asp Val Ala Ser His Asp Met Pro Gln	
100 105 110	
gac tgc tgg att ata atc aaa gag aag gtg tat gat gtg agc acc ttc	384
Asp Cys Trp Ile Ile Ile Lys Glu Lys Val Tyr Asp Val Ser Thr Phe	
115 120 125	
gct gag cag cac cct gga ggc acg gtt atc aac acc tac ttc gga cga	432
Ala Glu Gln His Pro Gly Gly Thr Val Ile Asn Thr Tyr Phe Gly Arg	
130 135 140	
gac gcc aca gat gtt ttc tct act ttc cac gca tcc acc tca tgg aag	480
Asp Ala Thr Asp Val Phe Ser Thr Phe His Ala Ser Thr Ser Trp Lys	
145 150 155 160	
att ctt cag aat ttc tac atc ggg aac ctt gtt agg gag gag ccg act	528
Ile Leu Gln Asn Phe Tyr Ile Gly Asn Leu Val Arg Glu Glu Pro Thr	
165 170 175	
ttg gag ctg ctg aag gag tac aga gag ttg aga gcc ctt ttc ttg aga	576
Leu Glu Leu Leu Lys Glu Tyr Arg Glu Leu Arg Ala Leu Phe Leu Arg	
180 185 190	
gaa cag ctt ttc aag agt tcc aaa tcc tac tac ctt ttc aag act ctc	624
Glu Gln Leu Phe Lys Ser Ser Lys Ser Tyr Tyr Leu Phe Lys Thr Leu	
195 200 205	
ata aat gtt tcc att gtt gcc aca agc att gcg ata atc agt ctg tac	672
Ile Asn Val Ser Ile Val Ala Thr Ser Ile Ala Ile Ile Ser Leu Tyr	
210 215 220	

aag tct tac cgg gcg gtt ctg tta tca gcc agt ttg atg ggc ttg ttt Lys Ser Tyr Arg Ala Val Leu Leu Ser Ala Ser Leu Met Gly Leu Phe 225 230 235 240	720
att caa cag tgc gga tgg ttg tct cac gat ttt cta cac cat cag gta Ile Gln Gln Cys Gly Trp Leu Ser His Asp Phe Leu His His Gln Val 245 250 255	768
ttt gag aca cgc tgg ctc aat gac gtt gtt ggc tat gtg gtc ggc aac Phe Glu Thr Arg Trp Leu Asn Asp Val Val Gly Tyr Val Val Gly Asn 260 265 270	816
gtt gtt ctg gga ttc agt gtc tcg tgg tgg aag acc aag cac aac ctg Val Val Leu Gly Phe Ser Val Ser Trp Trp Lys Thr Lys His Asn Leu 275 280 285	864
cat cat gct gct ccg aat gaa tgc gac caa aag tac aca ccg att gat His His Ala Ala Pro Asn Glu Cys Asp Gln Lys Tyr Thr Pro Ile Asp 290 295 300	912
gag gat att gat act ctc ccc atc att gct tgg agt aaa gat ctc ttg Glu Asp Ile Asp Thr Leu Pro Ile Ile Ala Trp Ser Lys Asp Leu Leu 305 310 315 320	960
gcc act gtt gag agc aag acc atg ttg cga gtt ctt cag tac cag cac Ala Thr Val Glu Ser Lys Thr Met Leu Arg Val Leu Gln Tyr Gln His 325 330 335	1008
cta ttc ttt ttg gtt ctt ttg acg ttt gcc cgg gcg agt tgg cta ttt Leu Phe Phe Leu Val Leu Leu Thr Phe Ala Arg Ala Ser Trp Leu Phe 340 345 350	1056
tgg agc gcg gcc ttc act ctc agg ccc gag ttg acc ctt ggc gag aag Trp Ser Ala Ala Phe Thr Leu Arg Pro Glu Leu Thr Leu Gly Glu Lys 355 360 365	1104
ctt ttg gag agg gga acg atg gct ttg cac tac att tgg ttt aat agt Leu Leu Glu Arg Gly Thr Met Ala Leu His Tyr Ile Trp Phe Asn Ser 370 375 380	1152
gtt gcg ttt tat ctg ctc ccc gga tgg aaa cca gtt gta tgg atg gtg Val Ala Phe Tyr Leu Leu Pro Gly Trp Lys Pro Val Val Trp Met Val 385 390 395 400	1200
gtc agc gag ctc atg tct ggt ttc ctg ctg gga tac gta ttt gta ctc Val Ser Glu Leu Met Ser Gly Phe Leu Leu Gly Tyr Val Phe Val Leu 405 410 415	1248
agt cac aat gga atg gag gtg tac aat acg tca aag gac ttc gtg aat Ser His Asn Gly Met Glu Val Tyr Asn Thr Ser Lys Asp Phe Val Asn 420 425 430	1296
gcc cag att gca tcg act cgc gac atc aaa gca ggg gtg ttt aat gat Ala Gln Ile Ala Ser Thr Arg Asp Ile Lys Ala Gly Val Phe Asn Asp 435 440 445	1344
tgg ttc acc gga ggt ctc aac aga cag att gag cat cat cta ttt cca Trp Phe Thr Gly Gly Leu Asn Arg Gln Ile Glu His His Leu Phe Pro 450 455 460	1392
acg atg ccc agg cac aac ctt aat aaa att tct cct cac gtg gag act Thr Met Pro Arg His Asn Leu Asn Lys Ile Ser Pro His Val Glu Thr 465 470 475 480	1440
ttg tgc aag aag cat gga ctg gtc tac gaa gac gtg agc atg gct tcg Leu Cys Lys Lys His Gly Leu Val Tyr Glu Asp Val Ser Met Ala Ser 485 490 495	1488

37

ggc act tac cgg gtt ttg aaa aca ctt aag gac gtt gcc gat gct gct 1536  
 Gly Thr Tyr Arg Val Leu Lys Thr Leu Lys Asp Val Ala Asp Ala Ala  
 500 505 510

tca cac cag cag ctt gct gcg agt tga 1563  
 Ser His Gln Gln Leu Ala Ala Ser  
 515 520

<210> 20

<211> 520

<212> PRT

<213> Ceratodon purpureus

<400> 20

Met Val Ser Gln Gly Gly Gly Leu Ser Gln Gly Ser Ile Glu Glu Asn  
 1 5 10 15

Ile Asp Val Glu His Leu Ala Thr Met Pro Leu Val Ser Asp Phe Leu  
 20 25 30

Asn Val Leu Gly Thr Thr Leu Gly Gln Trp Ser Leu Ser Thr Thr Phe  
 35 40 45

Ala Phe Lys Arg Leu Thr Thr Lys Lys His Ser Ser Asp Ile Ser Val  
 50 55 60

Glu Ala Gln Lys Glu Ser Val Ala Arg Gly Pro Val Glu Asn Ile Ser  
 65 70 75 80

Gln Ser Val Ala Gln Pro Ile Arg Arg Arg Trp Val Gln Asp Lys Lys  
 85 90 95

Pro Val Thr Tyr Ser Leu Lys Asp Val Ala Ser His Asp Met Pro Gln  
 100 105 110

Asp Cys Trp Ile Ile Ile Lys Glu Lys Val Tyr Asp Val Ser Thr Phe  
 115 120 125

Ala Glu Gln His Pro Gly Gly Thr Val Ile Asn Thr Tyr Phe Gly Arg  
 130 135 140

Asp Ala Thr Asp Val Phe Ser Thr Phe His Ala Ser Thr Ser Trp Lys  
 145 150 155 160

Ile Leu Gln Asn Phe Tyr Ile Gly Asn Leu Val Arg Glu Glu Pro Thr  
 165 170 175

Leu Glu Leu Leu Lys Glu Tyr Arg Glu Leu Arg Ala Leu Phe Leu Arg  
 180 185 190



Glu Gln Leu Phe Lys Ser Ser Lys Ser Tyr Tyr Leu Phe Lys Thr Leu  
 195 200 205

Ile Asn Val Ser Ile Val Ala Thr Ser Ile Ala Ile Ile Ser Leu Tyr  
 210 215 220

Lys Ser Tyr Arg Ala Val Leu Leu Ser Ala Ser Leu Met Gly Leu Phe  
 225 230 235 240

Ile Gln Gln Cys Gly Trp Leu Ser His Asp Phe Leu His His Gln Val  
 245 250 255

Phe Glu Thr Arg Trp Leu Asn Asp Val Val Gly Tyr Val Val Gly Asn  
 260 265 270

Val Val Leu Gly Phe Ser Val Ser Trp Trp Lys Thr Lys His Asn Leu  
 275 280 285

His His Ala Ala Pro Asn Glu Cys Asp Gln Lys Tyr Thr Pro Ile Asp  
 290 295 300

Glu Asp Ile Asp Thr Leu Pro Ile Ile Ala Trp Ser Lys Asp Leu Leu  
 305 310 315 320

Ala Thr Val Glu Ser Lys Thr Met Leu Arg Val Leu Gln Tyr Gln His  
 325 330 335

Leu Phe Phe Leu Val Leu Leu Thr Phe Ala Arg Ala Ser Trp Leu Phe  
 340 345 350

Trp Ser Ala Ala Phe Thr Leu Arg Pro Glu Leu Thr Leu Gly Glu Lys  
 355 360 365

Leu Leu Glu Arg Gly Thr Met Ala Leu His Tyr Ile Trp Phe Asn Ser  
 370 375 380

Val Ala Phe Tyr Leu Leu Pro Gly Trp Lys Pro Val Val Trp Met Val  
 385 390 395 400

Val Ser Glu Leu Met Ser Gly Phe Leu Leu Gly Tyr Val Phe Val Leu  
 405 410 415

Ser His Asn Gly Met Glu Val Tyr Asn Thr Ser Lys Asp Phe Val Asn  
 420 425 430

Ala Gln Ile Ala Ser Thr Arg Asp Ile Lys Ala Gly Val Phe Asn Asp  
 435 440 445

Trp Phe Thr Gly Gly Leu Asn Arg Gln Ile Glu His His Leu Phe Pro  
 450 455 460

Thr Met Pro Arg His Asn Leu Asn Lys Ile Ser Pro His Val Glu Thr  
 465 470 475 480

Leu Cys Lys Lys His Gly Leu Val Tyr Glu Asp Val Ser Met Ala Ser  
 485 490 495

Gly Thr Tyr Arg Val Leu Lys Thr Leu Lys Asp Val Ala Asp Ala Ala  
 500 505 510

Ser His Gln Gln Leu Ala Ala Ser  
 515 520

<210> 21

<211> 1434

<212> DNA

<213> *Phaeodactylum tricornutum*

<220>

<221> CDS

<222> (1)..(1434)

<223> Delta-6-Desaturase

<400> 21

atg ggc aaa gga ggc gac gct cgg gcc tcg aag ggc tca acg gcg gct	48
Met Gly Lys Gly Gly Asp Ala Arg Ala Ser Lys Gly Ser Thr Ala Ala	
1 5 10 15	
cgc aag atc agt tgg cag gaa gtc aag acc cac gcg tct ccg gag gac	96
Arg Lys Ile Ser Trp Gln Glu Val Lys Thr His Ala Ser Pro Glu Asp	
20 25 30	
gcc tgg atc att cac tcc aat aag gtc tac gac gtg tcc aac tgg cac	144
Ala Trp Ile Ile His Ser Asn Lys Val Tyr Asp Val Ser Asn Trp His	
35 40 45	
gaa cat ccc gga ggc gcc gtc att ttc acg cac gcc ggt gac gac atg	192
Glu His Pro Gly Gly Ala Val Ile Phe Thr His Ala Gly Asp Asp Met	
50 55 60	
acg gac att ttc gct gcc ttt cac gca ccc gga tcg cag tcg ctc atg	240
Thr Asp Ile Phe Ala Ala Phe His Ala Pro Gly Ser Gln Ser Leu Met	
65 70 75 80	
aag aag ttc tac att ggc gaa ttg ctc ccg gaa acc acc ggc aag gag	288
Lys Lys Phe Tyr Ile Gly Glu Leu Leu Pro Glu Thr Thr Gly Lys Glu	
85 90 95	
ccg cag caa atc gcc ttt gaa aag ggc tac cgc gat ctg cgc tcc aaa	336
Pro Gln Gln Ile Ala Phe Glu Lys Gly Tyr Arg Asp Leu Arg Ser Lys	
100 105 110	
ctc atc atg atg ggc atg ttc aag tcc aac aag tgg ttc tac gtc tac	384

40

Leu	Ile	Met	Met, Gly	Met	Phe	Lys	Ser	Asn	Lys	Trp	Phe	Tyr	Val	Tyr		
		115				120					125					
aag	tgc	ctc	agc	aac	atg	gcc	att	tgg	gcc	gcc	gcc	tgt	gct	ctc	gtc	432
Lys	Cys	Leu	Ser	Asn	Met	Ala	Ile	Trp	Ala	Ala	Ala	Cys	Ala	Leu	Val	
	130					135					140					
ttt	tac	tcg	gac	cgc	ttc	tgg	gta	cac	ctg	gcc	agc	gcc	gtc	atg	ctg	480
Phe	Tyr	Ser	Asp	Arg	Phe	Trp	Val	His	Leu	Ala	Ser	Ala	Val	Met	Leu	
145					150					155					160	
gga	aca	ttc	ttt	cag	cag	tcg	gga	tgg	ttg	gca	cac	gac	ttt	ctg	cac	528
Gly	Thr	Phe	Phe	Gln	Gln	Ser	Gly	Trp	Leu	Ala	His	Asp	Phe	Leu	His	
				165					170					175		
cac	cag	gtc	ttc	acc	aag	cgc	aag	cac	ggg	gat	ctc	gga	gga	ctc	ttt	576
His	Gln	Val	Phe	Thr	Lys	Arg	Lys	His	Gly	Asp	Leu	Gly	Gly	Leu	Phe	
			180					185						190		
tgg	ggg	aac	ctc	atg	cag	ggt	tac	tcc	gta	cag	tgg	tgg	aaa	aac	aag	624
Trp	Gly	Asn	Leu	Met	Gln	Gly	Tyr	Ser	Val	Gln	Trp	Trp	Lys	Asn	Lys	
		195				200							205			
cac	aac	gga	cac	cac	gcc	gtc	ccc	aac	ctc	cac	tgc	tcc	tcc	gca	gtc	672
His	Asn	Gly	His	His	Ala	Val	Pro	Asn	Leu	His	Cys	Ser	Ser	Ala	Val	
	210					215					220					
gcg	caa	gat	ggg	gac	ccg	gac	atc	gat	acc	atg	ccc	ctt	ctc	gcc	tgg	720
Ala	Gln	Asp	Gly	Asp	Pro	Asp	Ile	Asp	Thr	Met	Pro	Leu	Leu	Ala	Trp	
225					230					235					240	
tcc	gtc	cag	caa	gcc	cag	tct	tac	cgg	gaa	ctc	caa	gcc	gac	gga	aag	768
Ser	Val	Gln	Gln	Ala	Gln	Ser	Tyr	Arg	Glu	Leu	Gln	Ala	Asp	Gly	Lys	
				245					250					255		
gat	tcg	ggt	ttg	gtc	aag	ttc	atg	atc	cgt	aac	caa	tcc	tac	ttt	tac	816
Asp	Ser	Gly	Leu	Val	Lys	Phe	Met	Ile	Arg	Asn	Gln	Ser	Tyr	Phe	Tyr	
			260					265						270		
ttt	ccc	atc	ttg	ttg	ctc	gcc	cgc	ctg	tcg	tgg	ttg	aac	gag	tcc	ttc	864
Phe	Pro	Ile	Leu	Leu	Leu	Ala	Arg	Leu	Ser	Trp	Leu	Asn	Glu	Ser	Phe	
		275					280						285			
aag	tgc	gcc	ttt	ggg	ctt	gga	gct	gcg	tcg	gag	aac	gct	gct	ctc	gaa	912
Lys	Cys	Ala	Phe	Gly	Leu	Gly	Ala	Ala	Ser	Glu	Asn	Ala	Ala	Leu	Glu	
	290					295					300					
ctc	aag	gcc	aag	ggt	ctt	cag	tac	ccc	ctt	ttg	gaa	aag	gct	ggc	atc	960
Leu	Lys	Ala	Lys	Gly	Leu	Gln	Tyr	Pro	Leu	Leu	Glu	Lys	Ala	Gly	Ile	
305					310					315					320	
ctg	ctg	cac	tac	gct	tgg	atg	ctt	aca	ggt	tcg	tcc	ggc	ttt	gga	cgc	1008
Leu	Leu	His	Tyr	Ala	Trp	Met	Leu	Thr	Val	Ser	Ser	Gly	Phe	Gly	Arg	
				325					330					335		
ttc	tcg	ttc	gcg	tac	acc	gca	ttt	tac	ttt	cta	acc	gcg	acc	gcg	tcc	1056
Phe	Ser	Phe	Ala	Tyr	Thr	Ala	Phe	Tyr	Phe	Leu	Thr	Ala	Thr	Ala	Ser	
			340					345						350		
tgt	gga	ttc	ttg	ctc	gcc	att	gtc	ttt	ggc	ctc	ggc	cac	aac	ggc	atg	1104
Cys	Gly	Phe	Leu	Leu	Ala	Ile	Val	Phe	Gly	Leu	Gly	His	Asn	Gly	Met	
		355					360						365			
gcc	acc	tac	aat	gcc	gac	gcc	cgt	ccg	gac	ttc	tgg	aag	ctc	caa	gtc	1152
Ala	Thr	Tyr	Asn	Ala	Asp	Ala	Arg	Pro	Asp	Phe	Trp	Lys	Leu	Gln	Val	
	370					375						380				
acc	acg	act	cgc	aac	gtc	acg	ggc	gga	cac	ggt	ttc	ccc	caa	gcc	ttt	1200

41

Thr Thr Thr Arg Asn Val Thr Gly Gly His Gly Phe Pro Gln Ala Phe  
 385 390 395 400

gtc gac tgg ttc tgt ggt ggc ctc cag tac caa gtc gac cac cac tta 1248  
 Val Asp Trp Phe Cys Gly Gly Leu Gln Tyr Gln Val Asp His His Leu  
 405 410 415

ttc ccc agc ctg ccc cga cac aat ctg gcc aag aca cac gca ctg gtc 1296  
 Phe Pro Ser Leu Pro Arg His Asn Leu Ala Lys Thr His Ala Leu Val  
 420 425 430

gaa tcg ttc tgc aag gag tgg ggt gtc cag tac cac gaa gcc gac ctt 1344  
 Glu Ser Phe Cys Lys Glu Trp Gly Val Gln Tyr His Glu Ala Asp Leu  
 435 440 445

gtg gac ggg acc atg gaa gtc ttg cac cat ttg ggc agc gtg gcc ggc 1392  
 Val Asp Gly Thr Met Glu Val Leu His His Leu Gly Ser Val Ala Gly  
 450 455 460

gaa ttc gtc gtg gat ttt gta cgc gat gga ccc gcc atg taa 1434  
 Glu Phe Val Val Asp Phe Val Arg Asp Gly Pro Ala Met  
 465 470 475

<210> 22

<211> 477

<212> PRT

<213> Phaeodactylum tricornutum

<400> 22

Met Gly Lys Gly Gly Asp Ala Arg Ala Ser Lys Gly Ser Thr Ala Ala  
 1 5 10 15

Arg Lys Ile Ser Trp Gln Glu Val Lys Thr His Ala Ser Pro Glu Asp  
 20 25 30

Ala Trp Ile Ile His Ser Asn Lys Val Tyr Asp Val Ser Asn Trp His  
 35 40 45

Glu His Pro Gly Gly Ala Val Ile Phe Thr His Ala Gly Asp Asp Met  
 50 55 60

Thr Asp Ile Phe Ala Ala Phe His Ala Pro Gly Ser Gln Ser Leu Met  
 65 70 75 80

Lys Lys Phe Tyr Ile Gly Glu Leu Leu Pro Glu Thr Thr Gly Lys Glu  
 85 90 95

Pro Gln Gln Ile Ala Phe Glu Lys Gly Tyr Arg Asp Leu Arg Ser Lys  
 100 105 110

Leu Ile Met Met Gly Met Phe Lys Ser Asn Lys Trp Phe Tyr Val Tyr  
 115 120 125

## 42

Lys Cys Leu Ser Asn Met Ala Ile Trp Ala Ala Ala Cys Ala Leu Val  
 130 135 140

Phe Tyr Ser Asp Arg Phe Trp Val His Leu Ala Ser Ala Val Met Leu  
 145 150 155 160

Gly Thr Phe Phe Gln Gln Ser Gly Trp Leu Ala His Asp Phe Leu His  
 165 170 175

His Gln Val Phe Thr Lys Arg Lys His Gly Asp Leu Gly Gly Leu Phe  
 180 185 190

Trp Gly Asn Leu Met Gln Gly Tyr Ser Val Gln Trp Trp Lys Asn Lys  
 195 200 205

His Asn Gly His His Ala Val Pro Asn Leu His Cys Ser Ser Ala Val  
 210 215 220

Ala Gln Asp Gly Asp Pro Asp Ile Asp Thr Met Pro Leu Leu Ala Trp  
 225 230 235 240

Ser Val Gln Gln Ala Gln Ser Tyr Arg Glu Leu Gln Ala Asp Gly Lys  
 245 250 255

Asp Ser Gly Leu Val Lys Phe Met Ile Arg Asn Gln Ser Tyr Phe Tyr  
 260 265 270

Phe Pro Ile Leu Leu Leu Ala Arg Leu Ser Trp Leu Asn Glu Ser Phe  
 275 280 285

Lys Cys Ala Phe Gly Leu Gly Ala Ala Ser Glu Asn Ala Ala Leu Glu  
 290 295 300

Leu Lys Ala Lys Gly Leu Gln Tyr Pro Leu Leu Glu Lys Ala Gly Ile  
 305 310 315 320

Leu Leu His Tyr Ala Trp Met Leu Thr Val Ser Ser Gly Phe Gly Arg  
 325 330 335

Phe Ser Phe Ala Tyr Thr Ala Phe Tyr Phe Leu Thr Ala Thr Ala Ser  
 340 345 350

Cys Gly Phe Leu Leu Ala Ile Val Phe Gly Leu Gly His Asn Gly Met  
 355 360 365

Ala Thr Tyr Asn Ala Asp Ala Arg Pro Asp Phe Trp Lys Leu Gln Val  
 370 375 380

Thr Thr Thr Arg Asn Val Thr Gly Gly His Gly Phe Pro Gln Ala Phe  
 385 390 395 400

43

Val Asp Trp Phe Cys Gly Gly Leu Gln Tyr Gln Val Asp His His Leu  
 405 410 415

Phe Pro Ser Leu Pro Arg His Asn Leu Ala Lys Thr His Ala Leu Val  
 420 425 430

Glu Ser Phe Cys Lys Glu Trp Gly Val Gln Tyr His Glu Ala Asp Leu  
 435 440 445

Val Asp Gly Thr Met Glu Val Leu His His Leu Gly Ser Val Ala Gly  
 450 455 460

Glu Phe Val Val Asp Phe Val Arg Asp Gly Pro Ala Met  
 465 470 475

<210> 23

<211> 1578

<212> DNA

<213> Physcomitrella patens

<220>

<221> CDS

<222> (1)..(1578)

<223> Delta-6-Desaturase

<400> 23

atg gta ttc gcg ggc ggt gga ctt cag cag ggc tct ctc gaa gaa aac 48  
 Met Val Phe Ala Gly Gly Gly Leu Gln Gln Gly Ser Leu Glu Glu Asn  
 1 5 10 15

atc gac gtc gag cac att gcc agt atg tct ctc ttc agc gac ttc ttc 96  
 Ile Asp Val Glu His Ile Ala Ser Met Ser Leu Phe Ser Asp Phe Phe  
 20 25 30

agt tat gtg tct tca act gtt ggt tcg tgg agc gta cac agt ata caa 144  
 Ser Tyr Val Ser Ser Thr Val Gly Ser Trp Ser Val His Ser Ile Gln  
 35 40 45

cct ttg aag cgc ctg acg agt aag aag cgt gtt tcg gaa agc gct gcc 192  
 Pro Leu Lys Arg Leu Thr Ser Lys Lys Arg Val Ser Glu Ser Ala Ala  
 50 55 60

gtg caa tgt ata tca gct gaa gtt cag aga aat tcg agt acc cag gga 240  
 Val Gln Cys Ile Ser Ala Glu Val Gln Arg Asn Ser Ser Thr Gln Gly  
 65 70 75 80

act gcg gag gca ctc gca gaa tca gtc gtg aag ccc acg aga cga agg 288  
 Thr Ala Glu Ala Leu Ala Glu Ser Val Val Lys Pro Thr Arg Arg Arg  
 85 90 95

tca tct cag tgg aag aag tcg aca cac ccc cta tca gaa gta gca gta 336  
 Ser Ser Gln Trp Lys Lys Ser Thr His Pro Leu Ser Glu Val Ala Val  
 100 105 110

cac aac aag cca agc gat tgc tgg att gtt gta aaa aac aag gtg tat	384
His Asn Lys Pro Ser Asp Cys Trp Ile Val Val Lys Asn Lys Val Tyr	
115 120 125	
gat gtt tcc aat ttt gcg gac gag cat ccc gga gga tca gtt att agt	432
Asp Val Ser Asn Phe Ala Asp Glu His Pro Gly Gly Ser Val Ile Ser	
130 135 140	
act tat ttt gga cga gac ggc aca gat gtt ttc tct agt ttt cat gca	480
Thr Tyr Phe Gly Arg Asp Gly Thr Asp Val Phe Ser Ser Phe His Ala	
145 150 155 160	
gct tct aca tgg aaa att ctt caa gac ttt tac att ggt gac gtg gag	528
Ala Ser Thr Trp Lys Ile Leu Gln Asp Phe Tyr Ile Gly Asp Val Glu	
165 170 175	
agg gtg gag ccg act cca gag ctg ctg aaa gat ttc cga gaa atg aga	576
Arg Val Glu Pro Thr Pro Glu Leu Leu Lys Asp Phe Arg Glu Met Arg	
180 185 190	
gct ctt ttc ctg agg gag caa ctt ttc aaa agt tcg aaa ttg tac tat	624
Ala Leu Phe Leu Arg Glu Gln Leu Phe Lys Ser Ser Lys Leu Tyr Tyr	
195 200 205	
gtt atg aag ctg ctc acg aat gtt gct att ttt gct gcg agc att gca	672
Val Met Lys Leu Leu Thr Asn Val Ala Ile Phe Ala Ala Ser Ile Ala	
210 215 220	
ata ata tgt tgg agc aag act att tca gcg gtt ttg gct tca gct tgt	720
Ile Ile Cys Trp Ser Lys Thr Ile Ser Ala Val Leu Ala Ser Ala Cys	
225 230 235 240	
atg atg gct ctg tgt ttc caa cag tgc gga tgg cta tcc cat gat ttt	768
Met Met Ala Leu Cys Phe Gln Gln Cys Gly Trp Leu Ser His Asp Phe	
245 250 255	
ctc cac aat cag gtg ttt gag aca cgc tgg ctt aat gaa gtt gtc ggg	816
Leu His Asn Gln Val Phe Glu Thr Arg Trp Leu Asn Glu Val Val Gly	
260 265 270	
tat gtg atc ggc aac gcc gtt ctg ggg ttt agt aca ggg tgg tgg aag	864
Tyr Val Ile Gly Asn Ala Val Leu Gly Phe Ser Thr Gly Trp Trp Lys	
275 280 285	
gag aag cat aac ctt cat cat gct gct cca aat gaa tgc gat cag act	912
Glu Lys His Asn Leu His His Ala Ala Pro Asn Glu Cys Asp Gln Thr	
290 295 300	
tac caa cca att gat gaa gat att gat act ctc ccc ctc att gcc tgg	960
Tyr Gln Pro Ile Asp Glu Asp Ile Asp Thr Leu Pro Leu Ile Ala Trp	
305 310 315 320	
agc aag gac ata ctg gcc aca gtt gag aat aag aca ttc ttg cga atc	1008
Ser Lys Asp Ile Leu Ala Thr Val Glu Asn Lys Thr Phe Leu Arg Ile	
325 330 335	
ctc caa tac cag cat ctg ttc ttc atg ggt ctg tta ttt ttc gcc cgt	1056
Leu Gln Tyr Gln His Leu Phe Phe Met Gly Leu Leu Phe Phe Ala Arg	
340 345 350	
ggg agt tgg ctc ttt tgg agc tgg aga tat acc tct aca gca gtg ctc	1104
Gly Ser Trp Leu Phe Trp Ser Trp Arg Tyr Thr Ser Thr Ala Val Leu	
355 360 365	
tca cct gtc gac agg ttg ttg gag aag gga act gtt ctg ttt cac tac	1152
Ser Pro Val Asp Arg Leu Leu Glu Lys Gly Thr Val Leu Phe His Tyr	
370 375 380	

45

ttt tgg ttc gtc ggg aca gcg tgc tat ctt ctc cct ggt tgg aag cca 1200  
 Phe Trp Phe Val Gly Thr Ala Cys Tyr Leu Leu Pro Gly Trp Lys Pro  
 385 390 395 400  
  
 tta gta tgg atg gcg gtg act gag ctc atg tcc ggc atg ctg ctg ggc 1248  
 Leu Val Trp Met Ala Val Thr Glu Leu Met Ser Gly Met Leu Leu Gly  
 405 410 415  
  
 ttt gta ttt gta ctt agc cac aat ggg atg gag gtt tat aat tcg tct 1296  
 Phe Val Phe Val Leu Ser His Asn Gly Met Glu Val Tyr Asn Ser Ser  
 420 425 430  
  
 aaa gaa ttc gtg agt gca cag atc gta tcc aca cgg gat atc aaa gga 1344  
 Lys Glu Phe Val Ser Ala Gln Ile Val Ser Thr Arg Asp Ile Lys Gly  
 435 440 445  
  
 aac ata ttc aac gac tgg ttc act ggt ggc ctt aac agg caa ata gag 1392  
 Asn Ile Phe Asn Asp Trp Phe Thr Gly Gly Leu Asn Arg Gln Ile Glu  
 450 455 460  
  
 cat cat ctt ttc cca aca atg ccc agg cat aat tta aac aaa ata gca 1440  
 His His Leu Phe Pro Thr Met Pro Arg His Asn Leu Asn Lys Ile Ala  
 465 470 475 480  
  
 cct aga gtg gag gtg ttc tgt aag aaa cac ggt ctg gtg tac gaa gac 1488  
 Pro Arg Val Glu Val Phe Cys Lys Lys His Gly Leu Val Tyr Glu Asp  
 485 490 495  
  
 gta tct att gct acc ggc act tgc aag gtt ttg aaa gca ttg aag gaa 1536  
 Val Ser Ile Ala Thr Gly Thr Cys Lys Val Leu Lys Ala Leu Lys Glu  
 500 505 510  
  
 gtc gcg gag gct gcg gca gag cag cat gct acc acc agt taa 1578  
 Val Ala Glu Ala Ala Ala Glu Gln His Ala Thr Thr Ser  
 515 520 525

<210> 24

<211> 525

<212> PRT

<213> Physcomitrella patens

<400> 24

Met Val Phe Ala Gly Gly Gly Leu Gln Gln Gly Ser Leu Glu Glu Asn  
 1 5 10 15  
  
 Ile Asp Val Glu His Ile Ala Ser Met Ser Leu Phe Ser Asp Phe Phe  
 20 25 30  
  
 Ser Tyr Val Ser Ser Thr Val Gly Ser Trp Ser Val His Ser Ile Gln  
 35 40 45  
  
 Pro Leu Lys Arg Leu Thr Ser Lys Lys Arg Val Ser Glu Ser Ala Ala  
 50 55 60  
  
 Val Gln Cys Ile Ser Ala Glu Val Gln Arg Asn Ser Ser Thr Gln Gly  
 65 70 75 80



Thr Ala Glu Ala Leu Ala Glu Ser Val Val Lys Pro Thr Arg Arg Arg  
 85 90 95

Ser Ser Gln Trp Lys Lys Ser Thr His Pro Leu Ser Glu Val Ala Val  
 100 105 110

His Asn Lys Pro Ser Asp Cys Trp Ile Val Val Lys Asn Lys Val Tyr  
 115 120 125

Asp Val Ser Asn Phe Ala Asp Glu His Pro Gly Gly Ser Val Ile Ser  
 130 135 140

Thr Tyr Phe Gly Arg Asp Gly Thr Asp Val Phe Ser Ser Phe His Ala  
 145 150 155 160

Ala Ser Thr Trp Lys Ile Leu Gln Asp Phe Tyr Ile Gly Asp Val Glu  
 165 170 175

Arg Val Glu Pro Thr Pro Glu Leu Leu Lys Asp Phe Arg Glu Met Arg  
 180 185 190

Ala Leu Phe Leu Arg Glu Gln Leu Phe Lys Ser Ser Lys Leu Tyr Tyr  
 195 200 205

Val Met Lys Leu Leu Thr Asn Val Ala Ile Phe Ala Ala Ser Ile Ala  
 210 215 220

Ile Ile Cys Trp Ser Lys Thr Ile Ser Ala Val Leu Ala Ser Ala Cys  
 225 230 235 240

Met Met Ala Leu Cys Phe Gln Gln Cys Gly Trp Leu Ser His Asp Phe  
 245 250 255

Leu His Asn Gln Val Phe Glu Thr Arg Trp Leu Asn Glu Val Val Gly  
 260 265 270

Tyr Val Ile Gly Asn Ala Val Leu Gly Phe Ser Thr Gly Trp Trp Lys  
 275 280 285

Glu Lys His Asn Leu His His Ala Ala Pro Asn Glu Cys Asp Gln Thr  
 290 295 300

Tyr Gln Pro Ile Asp Glu Asp Ile Asp Thr Leu Pro Leu Ile Ala Trp  
 305 310 315 320

Ser Lys Asp Ile Leu Ala Thr Val Glu Asn Lys Thr Phe Leu Arg Ile  
 325 330 335

Leu Gln Tyr Gln His Leu Phe Phe Met Gly Leu Leu Phe Phe Ala Arg  
 340 345 350

47

Gly Ser Trp Leu Phe Trp Ser Trp Arg Tyr Thr Ser Thr Ala Val Leu  
 355 360 365

Ser Pro Val Asp Arg Leu Leu Glu Lys Gly Thr Val Leu Phe His Tyr  
 370 375 380

Phe Trp Phe Val Gly Thr Ala Cys Tyr Leu Leu Pro Gly Trp Lys Pro  
 385 390 395 400

Leu Val Trp Met Ala Val Thr Glu Leu Met Ser Gly Met Leu Leu Gly  
 405 410 415

Phe Val Phe Val Leu Ser His Asn Gly Met Glu Val Tyr Asn Ser Ser  
 420 425 430

Lys Glu Phe Val Ser Ala Gln Ile Val Ser Thr Arg Asp Ile Lys Gly  
 435 440 445

Asn Ile Phe Asn Asp Trp Phe Thr Gly Gly Leu Asn Arg Gln Ile Glu  
 450 455 460

His His Leu Phe Pro Thr Met Pro Arg His Asn Leu Asn Lys Ile Ala  
 465 470 475 480

Pro Arg Val Glu Val Phe Cys Lys Lys His Gly Leu Val Tyr Glu Asp  
 485 490 495

Val Ser Ile Ala Thr Gly Thr Cys Lys Val Leu Lys Ala Leu Lys Glu  
 500 505 510

Val Ala Glu Ala Ala Ala Glu Gln His Ala Thr Thr Ser  
 515 520 525

<210> 25  
 <211> 1332  
 <212> DNA  
 <213> Caenorhabditis elegans

<220>  
 <221> CDS  
 <222> (1)..(1332)  
 <223> Delta-6-Desaturase

<400> 25  
 atg gtc gtc gac aag aat gcc tcc ggg ctt cga atg aag gtc gat gcc

48

Met	Val	Val	Asp	Lys	Asn	Ala	Ser	Gly	Leu	Arg	Met	Lys	Val	Asp	Gly		
1				5					10					15			
aaa	tgg	ctc	tac	ctt	agc	gag	gaa	ttg	gtg	aag	aaa	cat	cca	gga	gga		96
Lys	Trp	Leu	Tyr	Leu	Ser	Glu	Glu	Leu	Val	Lys	Lys	His	Pro	Gly	Gly		
			20					25					30				
gct	gtt	att	gaa	caa	tat	aga	aat	tcg	gat	gct	act	cat	att	ttc	cac		144
Ala	Val	Ile	Glu	Gln	Tyr	Arg	Asn	Ser	Asp	Ala	Thr	His	Ile	Phe	His		
		35					40				45						
gct	ttc	cac	gaa	gga	tct	tct	cag	gct	tat	aag	caa	ctt	gac	ctt	ctg		192
Ala	Phe	His	Glu	Gly	Ser	Ser	Gln	Ala	Tyr	Lys	Gln	Leu	Asp	Leu	Leu		
	50					55					60						
aaa	aag	cac	gga	gag	cac	gat	gaa	ttc	ctt	gag	aaa	caa	ttg	gaa	aag		240
Lys	Lys	His	Gly	Glu	His	Asp	Glu	Phe	Leu	Glu	Lys	Gln	Leu	Glu	Lys		
	65				70					75					80		
aga	ctt	gac	aaa	gtt	gat	atc	aat	gta	tca	gca	tat	gat	gtc	agt	gtt		288
Arg	Leu	Asp	Lys	Val	Asp	Ile	Asn	Val	Ser	Ala	Tyr	Asp	Val	Ser	Val		
				85				90						95			
gca	caa	gaa	aag	aaa	atg	gtt	gaa	tca	ttc	gaa	aaa	cta	cga	cag	aag		336
Ala	Gln	Glu	Lys	Lys	Met	Val	Glu	Ser	Phe	Glu	Lys	Leu	Arg	Gln	Lys		
			100					105					110				
ctt	cat	gat	gat	gga	tta	atg	aaa	gca	aat	gaa	aca	tat	ttc	ctg	ttt		384
Leu	His	Asp	Asp	Gly	Leu	Met	Lys	Ala	Asn	Glu	Thr	Tyr	Phe	Leu	Phe		
		115					120					125					
aaa	gcg	att	tca	aca	ctt	tca	att	atg	gca	ttt	gca	ttt	tat	ctt	cag		432
Lys	Ala	Ile	Ser	Thr	Leu	Ser	Ile	Met	Ala	Phe	Ala	Phe	Tyr	Leu	Gln		
	130					135					140						
tat	ctt	gga	tgg	tat	att	act	tct	gca	tgt	tta	tta	gca	ctt	gca	tgg		480
Tyr	Leu	Gly	Trp	Tyr	Ile	Thr	Ser	Ala	Cys	Leu	Leu	Ala	Leu	Ala	Trp		
	145				150				155						160		
caa	caa	ttc	gga	tgg	tta	aca	cat	gag	ttc	tgc	cat	caa	cag	cca	aca		528
Gln	Gln	Phe	Gly	Trp	Leu	Thr	His	Glu	Phe	Cys	His	Gln	Gln	Pro	Thr		
			165						170					175			
aag	aac	aga	cct	ttg	aat	gat	act	att	tct	ttg	ttc	ttt	ggt	aat	ttc		576
Lys	Asn	Arg	Pro	Leu	Asn	Asp	Thr	Ile	Ser	Leu	Phe	Phe	Gly	Asn	Phe		
			180					185					190				
tta	caa	gga	ttt	tca	aga	gat	tgg	tgg	aag	gac	aag	cat	aac	act	cat		624
Leu	Gln	Gly	Phe	Ser	Arg	Asp	Trp	Trp	Lys	Asp	Lys	His	Asn	Thr	His		
		195					200					205					
cac	gct	gcc	aca	aat	gta	att	gat	cat	gac	ggt	gat	atc	gac	ttg	gca		672
His	Ala	Ala	Thr	Asn	Val	Ile	Asp	His	Asp	Gly	Asp	Ile	Asp	Leu	Ala		
	210					215					220						
cca	ctt	ttc	gca	ttt	att	cca	gga	gat	ttg	tgc	aag	tat	aag	gcc	agc		720
Pro	Leu	Phe	Ala	Phe	Ile	Pro	Gly	Asp	Leu	Cys	Lys	Tyr	Lys	Ala	Ser		
	225				230					235					240		
ttt	gaa	aaa	gca	att	ctc	aag	att	gta	cca	tat	caa	cat	ctc	tat	ttc		768
Phe	Glu	Lys	Ala	Ile	Leu	Lys	Ile	Val	Pro	Tyr	Gln	His	Leu	Tyr	Phe		
				245				250						255			
acc	gca	atg	ctt	cca	atg	ctc	cgt	ttc	tca	tgg	act	ggt	cag	tca	gtt		816
Thr	Ala	Met	Leu	Pro	Met	Leu	Arg	Phe	Ser	Trp	Thr	Gly	Gln	Ser	Val		
			260					265					270				
caa	tgg	gta	ttc	aaa	gag	aat	caa	atg	gag	tac	aag	gtc	tat	caa	aga		864

49

Gln Trp Val Phe Lys Glu Asn Gln Met Glu Tyr Lys Val Tyr Gln Arg  
 275 280 285

aat gca ttc tgg gag caa gca aca att gtt gga cat tgg gct tgg gta 912  
 Asn Ala Phe Trp Glu Gln Ala Thr Ile Val Gly His Trp Ala Trp Val  
 290 295 300

ttc tat caa ttg ttc tta tta cca aca tgg cca ctt cgg gtt gct tat 960  
 Phe Tyr Gln Leu Phe Leu Leu Pro Thr Trp Pro Leu Arg Val Ala Tyr  
 305 310 315 320

ttc att att tca caa atg gga gga ggc ctt ttg att gct cac gta gtc 1008  
 Phe Ile Ile Ser Gln Met Gly Gly Gly Leu Leu Ile Ala His Val Val  
 325 330 335

act ttc aac cat aac tct gtt gat aag tat cca gcc aat tct cga att 1056  
 Thr Phe Asn His Asn Ser Val Asp Lys Tyr Pro Ala Asn Ser Arg Ile  
 340 345 350

tta aac aac ttc gcc gct ctt caa att ttg acc aca cgc aac atg act 1104  
 Leu Asn Asn Phe Ala Ala Leu Gln Ile Leu Thr Thr Arg Asn Met Thr  
 355 360 365

cca tct cca ttc att gat tgg ctt tgg ggt gga ctc aat tat cag atc 1152  
 Pro Ser Pro Phe Ile Asp Trp Leu Trp Gly Gly Leu Asn Tyr Gln Ile  
 370 375 380

gag cac cac ttg ttc cca aca atg cca cgt tgc aat ctg aat gct tgc 1200  
 Glu His His Leu Phe Pro Thr Met Pro Arg Cys Asn Leu Asn Ala Cys  
 385 390 395 400

gtg aaa tat gtg aaa gaa tgg tgc aaa gag aat aat ctt cct tac ctc 1248  
 Val Lys Tyr Val Lys Glu Trp Cys Lys Glu Asn Asn Leu Pro Tyr Leu  
 405 410 415

gtc gat gac tac ttt gac gga tat gca atg aat ttg caa caa ttg aaa 1296  
 Val Asp Asp Tyr Phe Asp Gly Tyr Ala Met Asn Leu Gln Gln Leu Lys  
 420 425 430

aat atg gct gag cac att caa gct aaa gct gcc taa 1332  
 Asn Met Ala Glu His Ile Gln Ala Lys Ala Ala  
 435 440

<210> 26

<211> 443

<212> PRT

<213> Caenorhabditis elegans

<400> 26

Met Val Val Asp Lys Asn Ala Ser Gly Leu Arg Met Lys Val Asp Gly  
 1 5 10 15

Lys Trp Leu Tyr Leu Ser Glu Glu Leu Val Lys Lys His Pro Gly Gly  
 20 25 30

Ala Val Ile Glu Gln Tyr Arg Asn Ser Asp Ala Thr His Ile Phe His  
 35 40 45

## 50

Ala Phe His Glu Gly Ser Ser Gln Ala Tyr Lys Gln Leu Asp Leu Leu  
50 55 60

Lys Lys His Gly Glu His Asp Glu Phe Leu Glu Lys Gln Leu Glu Lys  
65 70 75 80

Arg Leu Asp Lys Val Asp Ile Asn Val Ser Ala Tyr Asp Val Ser Val  
85 90 95

Ala Gln Glu Lys Lys Met Val Glu Ser Phe Glu Lys Leu Arg Gln Lys  
100 105 110

Leu His Asp Asp Gly Leu Met Lys Ala Asn Glu Thr Tyr Phe Leu Phe  
115 120 125

Lys Ala Ile Ser Thr Leu Ser Ile Met Ala Phe Ala Phe Tyr Leu Gln  
130 135 140

Tyr Leu Gly Trp Tyr Ile Thr Ser Ala Cys Leu Leu Ala Leu Ala Trp  
145 150 155 160

Gln Gln Phe Gly Trp Leu Thr His Glu Phe Cys His Gln Gln Pro Thr  
165 170 175

Lys Asn Arg Pro Leu Asn Asp Thr Ile Ser Leu Phe Phe Gly Asn Phe  
180 185 190

Leu Gln Gly Phe Ser Arg Asp Trp Trp Lys Asp Lys His Asn Thr His  
195 200 205

His Ala Ala Thr Asn Val Ile Asp His Asp Gly Asp Ile Asp Leu Ala  
210 215 220

Pro Leu Phe Ala Phe Ile Pro Gly Asp Leu Cys Lys Tyr Lys Ala Ser  
225 230 235 240

Phe Glu Lys Ala Ile Leu Lys Ile Val Pro Tyr Gln His Leu Tyr Phe  
245 250 255

Thr Ala Met Leu Pro Met Leu Arg Phe Ser Trp Thr Gly Gln Ser Val  
260 265 270

Gln Trp Val Phe Lys Glu Asn Gln Met Glu Tyr Lys Val Tyr Gln Arg  
275 280 285

Asn Ala Phe Trp Glu Gln Ala Thr Ile Val Gly His Trp Ala Trp Val  
290 295 300

Phe Tyr Gln Leu Phe Leu Leu Pro Thr Trp Pro Leu Arg Val Ala Tyr  
305 310 315 320

51

Phe Ile Ile Ser Gln Met Gly Gly Gly Leu Leu Ile Ala His Val Val  
 325 330 335

Thr Phe Asn His Asn Ser Val Asp Lys Tyr Pro Ala Asn Ser Arg Ile  
 340 345 350

Leu Asn Asn Phe Ala Ala Leu Gln Ile Leu Thr Thr Arg Asn Met Thr  
 355 360 365

Pro Ser Pro Phe Ile Asp Trp Leu Trp Gly Gly Leu Asn Tyr Gln Ile  
 370 375 380

Glu His His Leu Phe Pro Thr Met Pro Arg Cys Asn Leu Asn Ala Cys  
 385 390 395 400

Val Lys Tyr Val Lys Glu Trp Cys Lys Glu Asn Asn Leu Pro Tyr Leu  
 405 410 415

Val Asp Asp Tyr Phe Asp Gly Tyr Ala Met Asn Leu Gln Gln Leu Lys  
 420 425 430

Asn Met Ala Glu His Ile Gln Ala Lys Ala Ala  
 435 440

<210> 27

<211> 873

<212> DNA

<213> Physcomitrella patens

<220>

<221> CDS

<222> (1)..(873)

<223> Delta-6-Elongase

<400> 27  
 atg gag gtc gtg gag aga ttc tac ggt gag ttg gat ggg aag gtc tcg 48  
 Met Glu Val Val Glu Arg Phe Tyr Gly Glu Leu Asp Gly Lys Val Ser  
 1 5 10 15

cag ggc gtg aat gca ttg ctg ggt agt ttt ggg gtg gag ttg acg gat 96  
 Gln Gly Val Asn Ala Leu Leu Gly Ser Phe Gly Val Glu Leu Thr Asp  
 20 25 30

acg ccc act acc aaa ggc ttg ccc ctc gtt gac agt ccc aca ccc atc 144  
 Thr Pro Thr Thr Lys Gly Leu Pro Leu Val Asp Ser Pro Thr Pro Ile  
 35 40 45

gtc ctc ggt gtt tct gta tac ttg act att gtc att gga ggg ctt ttg 192  
 Val Leu Gly Val Ser Val Tyr Leu Thr Ile Val Ile Gly Gly Leu Leu  
 50 55 60

52

tgg ata aag gcc agg gat ctg aaa ccg cgc gcc tcg gag cca ttt ttg 240  
 Trp Ile Lys Ala Arg Asp Leu Lys Pro Arg Ala Ser Glu Pro Phe Leu  
 65 70 75 80

ctc caa gct ttg gtg ctt gtg cac aac ctg ttc tgt ttt gcg ctc agt 288  
 Leu Gln Ala Leu Val Leu Val His Asn Leu Phe Cys Phe Ala Leu Ser  
 85 90 95

ctg tat atg tgc gtg ggc atc gct tat cag gct att acc tgg cgg tac 336  
 Leu Tyr Met Cys Val Gly Ile Ala Tyr Gln Ala Ile Thr Trp Arg Tyr  
 100 105 110

tct ctc tgg ggc aat gca tac aat cct aaa cat aaa gag atg gcg att 384  
 Ser Leu Trp Gly Asn Ala Tyr Asn Pro Lys His Lys Glu Met Ala Ile  
 115 120 125

ctg gta tac ttg ttc tac atg tct aag tac gtg gaa ttc atg gat acc 432  
 Leu Val Tyr Leu Phe Tyr Met Ser Lys Tyr Val Glu Phe Met Asp Thr  
 130 135 140

gtt atc atg ata ctg aag cgc agc acc agg caa ata agc ttc ctc cac 480  
 Val Ile Met Ile Leu Lys Arg Ser Thr Arg Gln Ile Ser Phe Leu His  
 145 150 155 160

gtt tat cat cat tct tca att tcc ctc att tgg tgg gct att gct cat 528  
 Val Tyr His His Ser Ser Ile Ser Leu Ile Trp Trp Ala Ile Ala His  
 165 170 175

cac gct cct ggc ggt gaa gca tat tgg tct gcg gct ctg aac tca gga 576  
 His Ala Pro Gly Gly Glu Ala Tyr Trp Ser Ala Ala Leu Asn Ser Gly  
 180 185 190

gtg cat gtt ctc atg tat gcg tat tac ttc ttg gct gcc tgc ctt cga 624  
 Val His Val Leu Met Tyr Ala Tyr Tyr Phe Leu Ala Ala Cys Leu Arg  
 195 200 205

agt agc cca aag tta aaa aat aag tac ctt ttt tgg ggc agg tac ttg 672  
 Ser Ser Pro Lys Leu Lys Asn Lys Tyr Leu Phe Trp Gly Arg Tyr Leu  
 210 215 220

aca caa ttc caa atg ttc cag ttt atg ctg aac tta gtg cag gct tac 720  
 Thr Gln Phe Gln Met Phe Gln Phe Met Leu Asn Leu Val Gln Ala Tyr  
 225 230 235 240

tac gac atg aaa acg aat gcg cca tat cca caa tgg ctg atc aag att 768  
 Tyr Asp Met Lys Thr Asn Ala Pro Tyr Pro Gln Trp Leu Ile Lys Ile  
 245 250 255

ttg ttc tac tac atg atc tcg ttg ctg ttt ctt ttc ggc aat ttt tac 816  
 Leu Phe Tyr Tyr Met Ile Ser Leu Leu Phe Leu Phe Gly Asn Phe Tyr  
 260 265 270

gta caa aaa tac atc aaa ccc tct gac gga aag caa aag gga gct aaa 864  
 Val Gln Lys Tyr Ile Lys Pro Ser Asp Gly Lys Gln Lys Gly Ala Lys  
 275 280 285

act gag tga 873  
 Thr Glu  
 290

<210> .28

<211> 290

<212> PRT

<213> Physcomitrella patens

<400> 28

Met Glu Val Val Glu Arg Phe Tyr Gly Glu Leu Asp Gly Lys Val Ser  
1 5 10 15

Gln Gly Val Asn Ala Leu Leu Gly Ser Phe Gly Val Glu Leu Thr Asp  
20 25 30

Thr Pro Thr Thr Lys Gly Leu Pro Leu Val Asp Ser Pro Thr Pro Ile  
35 40 45

Val Leu Gly Val Ser Val Tyr Leu Thr Ile Val Ile Gly Gly Leu Leu  
50 55 60

Trp Ile Lys Ala Arg Asp Leu Lys Pro Arg Ala Ser Glu Pro Phe Leu  
65 70 75 80

Leu Gln Ala Leu Val Leu Val His Asn Leu Phe Cys Phe Ala Leu Ser  
85 90 95

Leu Tyr Met Cys Val Gly Ile Ala Tyr Gln Ala Ile Thr Trp Arg Tyr  
100 105 110

Ser Leu Trp Gly Asn Ala Tyr Asn Pro Lys His Lys Glu Met Ala Ile  
115 120 125

Leu Val Tyr Leu Phe Tyr Met Ser Lys Tyr Val Glu Phe Met Asp Thr  
130 135 140

Val Ile Met Ile Leu Lys Arg Ser Thr Arg Gln Ile Ser Phe Leu His  
145 150 155 160

Val Tyr His His Ser Ser Ile Ser Leu Ile Trp Trp Ala Ile Ala His  
165 170 175

His Ala Pro Gly Gly Glu Ala Tyr Trp Ser Ala Ala Leu Asn Ser Gly  
180 185 190

Val His Val Leu Met Tyr Ala Tyr Tyr Phe Leu Ala Ala Cys Leu Arg  
195 200 205

Ser Ser Pro Lys Leu Lys Asn Lys Tyr Leu Phe Trp Gly Arg Tyr Leu  
210 215 220

Thr Gln Phe Gln Met Phe Gln Phe Met Leu Asn Leu Val Gln Ala Tyr  
225 230 235 240

Tyr Asp Met Lys Thr Asn Ala Pro Tyr Pro Gln Trp Leu Ile Lys Ile  
245 250 255



Leu Phe Tyr Tyr Met Ile Ser Leu Leu Phe Leu Phe Gly Asn Phe Tyr  
 260 265 270

Val Gln Lys Tyr Ile Lys Pro Ser Asp Gly Lys Gln Lys Gly Ala Lys  
 275 280 285

Thr Glu  
 290

<210> 29

<211> 1049

<212> DNA

<213> Thraustochytrium

<220>

<221> CDS

<222> (43)..(858)

<223> Delta-6-Elongase

<400> 29  
 gaattcggca cgagagcgcg cggagcggag acctcggccg cg atg atg gag ccg 54  
 Met Met Glu Pro  
 1

ctc gac agg tac agg gcg ctg gcg gag ctc gcc gcg agg tac gcc agc 102  
 Leu Asp Arg Tyr Arg Ala Leu Ala Glu Leu Ala Ala Arg Tyr Ala Ser  
 5 10 15 20

tcg gcg gcc ttc aag tgg caa gtc acg tac gac gcc aag gac agc ttc 150  
 Ser Ala Ala Phe Lys Trp Gln Val Thr Tyr Asp Ala Lys Asp Ser Phe  
 25 30 35

gtc ggg ccc ctg gga atc cgg gag ccg ctc ggg ctc ctg gtg ggc tcc 198  
 Val Gly Pro Leu Gly Ile Arg Glu Pro Leu Gly Leu Leu Val Gly Ser  
 40 45 50

gtg gtc ctc tac ctg agc ctg ctg gcc gtg gtc tac gcg ctg cgg aac 246  
 Val Val Leu Tyr Leu Ser Leu Leu Ala Val Val Tyr Ala Leu Arg Asn  
 55 60 65

tac ctt ggc ggc ctc atg gcg ctc cgc agc gtg cat aac ctc ggg ctc 294  
 Tyr Leu Gly Gly Leu Met Ala Leu Arg Ser Val His Asn Leu Gly Leu  
 70 75 80

tgc ctc ttc tcg ggc gcc gtg tgg atc tac acg agc tac ctc atg atc 342  
 Cys Leu Phe Ser Gly Ala Val Trp Ile Tyr Thr Ser Tyr Leu Met Ile  
 85 90 95 100

cag gat ggg cac ttt cgc agc ctc gag gcg gca acg tgc gag ccg ctc 390  
 Gln Asp Gly His Phe Arg Ser Leu Glu Ala Ala Thr Cys Glu Pro Leu  
 105 110 115

aag cat ccg cac ttc cag ctc atc agc ttg ctc ttt gcg ctg tcc aag 438

55

Lys His Pro His Phe Gln Leu Ile Ser Leu Leu Phe Ala Leu Ser Lys  
 120 125 130

atc tgg gag tgg ttc gac acg gtg ctc ctc atc gtc aag ggc aac aag 486  
 Ile Trp Glu Trp Phe Asp Thr Val Leu Leu Ile Val Lys Gly Asn Lys  
 135 140 145

ctc cgc ttc ctg cac gtc ttg cac cac gcc acg acc ttt tgg ctc tac 534  
 Leu Arg Phe Leu His Val Leu His His Ala Thr Thr Phe Trp Leu Tyr  
 150 155 160

gcc atc gac cac atc ttt ctc tgg tcc atc aag tac ggc gtc gcg gtc 582  
 Ala Ile Asp His Ile Phe Leu Ser Ser Ile Lys Tyr Gly Val Ala Val  
 165 170 175 180

aat gct ttc atc cac acc gtc atg tac gcg cac tac ttc cgc cca ttc 630  
 Asn Ala Phe Ile His Thr Val Met Tyr Ala His Tyr Phe Arg Pro Phe  
 185 190 195

ccg aag ggc ttg cgc ccg ctt att acg cag ttg cag atc gtc cag ttc 678  
 Pro Lys Gly Leu Arg Pro Leu Ile Thr Gln Leu Gln Ile Val Gln Phe  
 200 205 210

att ttc agc atc ggc atc cat acc gcc att tac tgg cac tac gac tgc 726  
 Ile Phe Ser Ile Gly Ile His Thr Ala Ile Tyr Trp His Tyr Asp Cys  
 215 220 225

gag ccg ctc gtg cat acc cac ttt tgg gaa tac gtc acg ccc tac ctt 774  
 Glu Pro Leu Val His Thr His Phe Trp Glu Tyr Val Thr Pro Tyr Leu  
 230 235 240

ttc gtc gtg ccc ttc ctc atc ctc ttt ttc aat ttt tac ctg cag cag 822  
 Phe Val Val Pro Phe Leu Ile Leu Phe Phe Asn Phe Tyr Leu Gln Gln  
 245 250 255 260

tac gtc ctc gcg ccc gca aaa acc aag aag gca tag ccacgtaaca 868  
 Tyr Val Leu Ala Pro Ala Lys Thr Lys Lys Ala  
 265 270

gtagaccagc agcgcgaggg acgcgtgccg cgttatcgcg aagcacgaaa taaagaagat 928

catttgattc aacgaggcta cttgcggcca cgagaaaaaa aaaaaaaaaa aaaaaaaaaa 988

aaaaaaaaaa aaaaaaaaaa aaaaaaaaaa aaaaaaaaaa aaaaaaaaaa aaaaaaaaaa 1048

c 1049

<210> 30

<211> 271

<212> PRT

<213> Thraustochytrium

<400> 30

Met Met Glu Pro Leu Asp Arg Tyr Arg Ala Leu Ala Glu Leu Ala Ala  
 1 5 10 15

Arg Tyr Ala Ser Ser Ala Ala Phe Lys Trp Gln Val Thr Tyr Asp Ala  
 20 25 30

56

Lys Asp Ser Phe Val Gly Pro Leu Gly Ile Arg Glu Pro Leu Gly Leu  
 35 40 45

Leu Val Gly Ser Val Val Leu Tyr Leu Ser Leu Leu Ala Val Val Tyr  
 50 55 60

Ala Leu Arg Asn Tyr Leu Gly Gly Leu Met Ala Leu Arg Ser Val His  
 65 70 75 80

Asn Leu Gly Leu Cys Leu Phe Ser Gly Ala Val Trp Ile Tyr Thr Ser  
 85 90 95

Tyr Leu Met Ile Gln Asp Gly His Phe Arg Ser Leu Glu Ala Ala Thr  
 100 105 110

Cys Glu Pro Leu Lys His Pro His Phe Gln Leu Ile Ser Leu Leu Phe  
 115 120 125

Ala Leu Ser Lys Ile Trp Glu Trp Phe Asp Thr Val Leu Leu Ile Val  
 130 135 140

Lys Gly Asn Lys Leu Arg Phe Leu His Val Leu His His Ala Thr Thr  
 145 150 155 160

Phe Trp Leu Tyr Ala Ile Asp His Ile Phe Leu Ser Ser Ile Lys Tyr  
 165 170 175

Gly Val Ala Val Asn Ala Phe Ile His Thr Val Met Tyr Ala His Tyr  
 180 185 190

Phe Arg Pro Phe Pro Lys Gly Leu Arg Pro Leu Ile Thr Gln Leu Gln  
 195 200 205

Ile Val Gln Phe Ile Phe Ser Ile Gly Ile His Thr Ala Ile Tyr Trp  
 210 215 220

His Tyr Asp Cys Glu Pro Leu Val His Thr His Phe Trp Glu Tyr Val  
 225 230 235 240

Thr Pro Tyr Leu Phe Val Val Pro Phe Leu Ile Leu Phe Phe Asn Phe  
 245 250 255

Tyr Leu Gln Gln Tyr Val Leu Ala Pro Ala Lys Thr Lys Lys Ala  
 260 265 270

<210> 31

<211> 837

<212> DNA

<213> Phytophthora infestans

<220>

<221> CDS

<222> (1)..(837)

<223> Delta-6-Elongase

<400> 31

atg	tcg	act	gag	cta	ctg	cag	agc	tac	tac	gcg	tgg	gcc	aac	gcc	acg	48
Met	Ser	Thr	Glu	Leu	Leu	Gln	Ser	Tyr	Tyr	Ala	Trp	Ala	Asn	Ala	Thr	
1			5						10					15		
gag	gcc	aag	ctg	ctg	gac	tgg	gtc	gac	cct	gag	ggc	ggc	tgg	aag	gtg	96
Glu	Ala	Lys	Leu	Leu	Asp	Trp	Val	Asp	Pro	Glu	Gly	Gly	Trp	Lys	Val	
			20					25					30			
cat	cct	atg	gca	gac	tac	ccc	cta	gcc	aac	ttc	tcc	agc	gtc	tac	gcc	144
His	Pro	Met	Ala	Asp	Tyr	Pro	Leu	Ala	Asn	Phe	Ser	Ser	Val	Tyr	Ala	
		35					40					45				
atc	tgc	gtc	gga	tac	ttg	ctc	ttc	gta	atc	ttc	ggc	acg	gcc	ctg	atg	192
Ile	Cys	Val	Gly	Tyr	Leu	Leu	Phe	Val	Ile	Phe	Gly	Thr	Ala	Leu	Met	
	50					55					60					
aaa	atg	gga	gtc	ccc	gcc	atc	aag	acc	agt	cca	tta	cag	ttt	gtg	tac	240
Lys	Met	Gly	Val	Pro	Ala	Ile	Lys	Thr	Ser	Pro	Leu	Gln	Phe	Val	Tyr	
65					70				75					80		
aac	ccc	atc	caa	gtc	att	gcc	tgc	tct	tat	atg	tgc	gtg	gag	gcc	gcc	288
Asn	Pro	Ile	Gln	Val	Ile	Ala	Cys	Ser	Tyr	Met	Cys	Val	Glu	Ala	Ala	
			85						90					95		
atc	cag	gcc	tac	cgc	aac	ggc	tac	acc	gcc	gcc	ccg	tgc	aac	gcc	ttt	336
Ile	Gln	Ala	Tyr	Arg	Asn	Gly	Tyr	Thr	Ala	Ala	Pro	Cys	Asn	Ala	Phe	
			100					105					110			
aag	tcc	gac	gac	ccc	gtc	atg	ggc	aac	ggt	ctg	tac	ctc	ttc	tat	ctc	384
Lys	Ser	Asp	Asp	Pro	Val	Met	Gly	Asn	Val	Leu	Tyr	Leu	Phe	Tyr	Leu	
		115					120					125				
tcc	aag	atg	ctc	gac	ctg	tgc	gac	aca	gtc	ttc	att	atc	cta	gga	aag	432
Ser	Lys	Met	Leu	Asp	Leu	Cys	Asp	Thr	Val	Phe	Ile	Ile	Leu	Gly	Lys	
	130					135					140					
aag	tgg	aaa	cag	ctt	tcc	atc	ttg	cac	gtg	tac	cac	cac	ctt	acc	gtg	480
Lys	Trp	Lys	Gln	Leu	Ser	Ile	Leu	His	Val	Tyr	His	His	Leu	Thr	Val	
145				150						155				160		
ctt	ttc	gtc	tac	tat	gtg	acg	ttc	cgc	gcc	gct	cag	gac	ggg	gac	tca	528
Leu	Phe	Val	Tyr	Tyr	Val	Thr	Phe	Arg	Ala	Ala	Gln	Asp	Gly	Asp	Ser	
				165					170					175		
tat	gct	acc	atc	gtg	ctc	aac	ggc	ttc	gtg	cac	acc	atc	atg	tac	act	576
Tyr	Ala	Thr	Ile	Val	Leu	Asn	Gly	Phe	Val	His	Thr	Ile	Met	Tyr	Thr	
			180					185					190			
tac	tac	ttc	gtc	agc	gcc	cac	acg	cgc	aac	att	tgg	tgg	aag	aag	tac	624
Tyr	Tyr	Phe	Val	Ser	Ala	His	Thr	Arg	Asn	Ile	Trp	Trp	Lys	Lys	Tyr	
		195					200						205			
ctc	acg	cgc	att	cag	ctt	atc	cag	ttc	gtg	acc	atg	aac	gtg	cag	ggc	672
Leu	Thr	Arg	Ile	Gln	Leu	Ile	Gln	Phe	Val	Thr	Met	Asn	Val	Gln	Gly	
		210				215					220					

tac ctg acc tac tct cga cag tgc cca ggc atg cct cct aag gtg ccg 720  
 Tyr Leu Thr Tyr Ser Arg Gln Cys Pro Gly Met Pro Pro Lys Val Pro  
 225 230 235 240

ctc atg tac ctt gtg tac gtg cag tca ctc ttc tgg ctc ttc atg aat 768  
 Leu Met Tyr Leu Val Tyr Val Gln Ser Leu Phe Trp Leu Phe Met Asn  
 245 250 255

ttc tac att cgc gcg tac gtg ttc ggc ccc aag aaa ccg gcc gtg gag 816  
 Phe Tyr Ile Arg Ala Tyr Val Phe Gly Pro Lys Lys Pro Ala Val Glu  
 260 265 270

gaa tcg aag aag aag ttg taa 837  
 Glu Ser Lys Lys Lys Leu  
 275

<210> 32

<211> 278

<212> PRT

<213> *Phytophthora infestans*

<400> 32

Met Ser Thr Glu Leu Leu Gln Ser Tyr Tyr Ala Trp Ala Asn Ala Thr  
 1 5 10 15

Glu Ala Lys Leu Leu Asp Trp Val Asp Pro Glu Gly Gly Trp Lys Val  
 20 25 30

His Pro Met Ala Asp Tyr Pro Leu Ala Asn Phe Ser Ser Val Tyr Ala  
 35 40 45

Ile Cys Val Gly Tyr Leu Leu Phe Val Ile Phe Gly Thr Ala Leu Met  
 50 55 60

Lys Met Gly Val Pro Ala Ile Lys Thr Ser Pro Leu Gln Phe Val Tyr  
 65 70 75 80

Asn Pro Ile Gln Val Ile Ala Cys Ser Tyr Met Cys Val Glu Ala Ala  
 85 90 95

Ile Gln Ala Tyr Arg Asn Gly Tyr Thr Ala Ala Pro Cys Asn Ala Phe  
 100 105 110

Lys Ser Asp Asp Pro Val Met Gly Asn Val Leu Tyr Leu Phe Tyr Leu  
 115 120 125

Ser Lys Met Leu Asp Leu Cys Asp Thr Val Phe Ile Ile Leu Gly Lys  
 130 135 140

Lys Trp Lys Gln Leu Ser Ile Leu His Val Tyr His His Leu Thr Val  
 145 150 155 160

Leu Phe Val Tyr Tyr Val Thr Phe Arg Ala Ala Gln Asp Gly Asp Ser  
 165 170 175

Tyr Ala Thr Ile Val Leu Asn Gly Phe Val His Thr Ile Met Tyr Thr  
 180 185 190

Tyr Tyr Phe Val Ser Ala His Thr Arg Asn Ile Trp Trp Lys Lys Tyr  
 195 200 205

Leu Thr Arg Ile Gln Leu Ile Gln Phe Val Thr Met Asn Val Gln Gly  
 210 215 220

Tyr Leu Thr Tyr Ser Arg Gln Cys Pro Gly Met Pro Pro Lys Val Pro  
 225 230 235 240

Leu Met Tyr Leu Val Tyr Val Gln Ser Leu Phe Trp Leu Phe Met Asn  
 245 250 255

Phe Tyr Ile Arg Ala Tyr Val Phe Gly Pro Lys Lys Pro Ala Val Glu  
 260 265 270

Glu Ser Lys Lys Lys Leu  
 275

<210> 33

<211> 954

<212> DNA

<213> Mortierella alpina

<220>

<221> CDS

<222> (1)..(954)

<223> Delta-6-Elongase

<400> 33

atg gcc gcc gca atc ttg gac aag gtc aac ttc ggc att gat cag ccc 48  
 Met Ala Ala Ala Ile Leu Asp Lys Val Asn Phe Gly Ile Asp Gln Pro  
 1 5 10 15

ttc gga atc aag ctc gac acc tac ttt gct cag gcc tat gaa ctc gtc 96  
 Phe Gly Ile Lys Leu Asp Thr Tyr Phe Ala Gln Ala Tyr Glu Leu Val  
 20 25 30

acc gga aag tcc atc gac tcc ttc gtc ttc cag gag gcc gtc acg cct 144  
 Thr Gly Lys Ser Ile Asp Ser Phe Val Phe Gln Glu Gly Val Thr Pro  
 35 40 45

ctc tcg acc cag aga gag gtc gcc atg tgg act atc act tac ttc gtc 192

60

Leu	Ser	Thr	Gln	Arg	Glu	Val	Ala	Met	Trp	Thr	Ile	Thr	Tyr	Phe	Val		
50						55					60						
gtc	atc	ttt	ggt	ggt	cgc	cag	atc	atg	aag	agc	cag	gac	gcc	ttc	aag	240	
Val	Ile	Phe	Gly	Gly	Arg	Gln	Ile	Met	Lys	Ser	Gln	Asp	Ala	Phe	Lys		
65					70					75					80		
ctc	aag	ccc	ctc	ttc	atc	ctc	cac	aac	ttc	ctc	ctg	acg	atc	gcg	tcc	288	
Leu	Lys	Pro	Leu	Phe	Ile	Leu	His	Asn	Phe	Leu	Leu	Thr	Ile	Ala	Ser		
				85					90					95			
gga	tcg	ctg	ttg	ctc	ctg	ttc	atc	gag	aac	ctg	gtc	ccc	atc	ctc	gcc	336	
Gly	Ser	Leu	Leu	Leu	Leu	Phe	Ile	Glu	Asn	Leu	Val	Pro	Ile	Leu	Ala		
			100					105					110				
aga	aac	gga	ctt	ttc	tac	gcc	atc	tgc	gac	gac	ggt	gcc	tgg	acc	cag	384	
Arg	Asn	Gly	Leu	Phe	Tyr	Ala	Ile	Cys	Asp	Asp	Gly	Ala	Trp	Thr	Gln		
		115					120					125					
cgc	ctc	gag	ctc	ctc	tac	tac	ctc	aac	tac	ctg	gtc	aag	tac	tgg	gag	432	
Arg	Leu	Glu	Leu	Leu	Tyr	Tyr	Leu	Asn	Tyr	Leu	Val	Lys	Tyr	Trp	Glu		
	130					135						140					
ttg	gcc	gac	acc	gtc	ttt	ttg	gtc	ctc	aag	aag	aag	cct	ctt	gag	ttc	480	
Leu	Ala	Asp	Thr	Val	Phe	Leu	Val	Leu	Lys	Lys	Lys	Pro	Leu	Glu	Phe		
	145				150					155					160		
ctg	cac	tac	ttc	cac	cac	tcg	atg	acc	atg	ggt	ctc	tgc	ttt	gtc	cag	528	
Leu	His	Tyr	Phe	His	His	Ser	Met	Thr	Met	Val	Leu	Cys	Phe	Val	Gln		
				165					170					175			
ctt	gga	gga	tac	act	tca	gtg	tcc	tgg	gtc	cct	att	acc	ctc	aac	ttg	576	
Leu	Gly	Gly	Tyr	Thr	Ser	Val	Ser	Trp	Val	Pro	Ile	Thr	Leu	Asn	Leu		
			180					185					190				
act	gtc	cac	gtc	ttc	atg	tac	tac	tac	tac	atg	cgc	tcc	gct	gcc	ggt	624	
Thr	Val	His	Val	Phe	Met	Tyr	Tyr	Tyr	Tyr	Met	Arg	Ser	Ala	Ala	Gly		
		195				200						205					
gtt	cgc	atc	tgg	tgg	aag	cag	tac	ttg	acc	act	ctc	cag	atc	gtc	cag	672	
Val	Arg	Ile	Trp	Trp	Lys	Gln	Tyr	Leu	Thr	Thr	Leu	Gln	Ile	Val	Gln		
	210					215						220					
ttc	ggt	ctt	gac	ctc	gga	ttc	atc	tac	ttc	tgc	gcc	tac	acc	tac	ttc	720	
Phe	Val	Leu	Asp	Leu	Gly	Phe	Ile	Tyr	Phe	Cys	Ala	Tyr	Thr	Tyr	Phe		
	225				230					235					240		
gcc	ttc	acc	tac	ttc	ccc	tgg	gct	ccc	aac	gtc	ggc	aag	tgc	gcc	ggt	768	
Ala	Phe	Thr	Tyr	Phe	Pro	Trp	Ala	Pro	Asn	Val	Gly	Lys	Cys	Ala	Gly		
				245					250					255			
acc	gag	ggt	gct	gct	ctc	ttt	ggc	tgc	gga	ctc	ctc	tcc	agc	tat	ctc	816	
Thr	Glu	Gly	Ala	Ala	Leu	Phe	Gly	Cys	Gly	Leu	Leu	Ser	Ser	Tyr	Leu		
			260					265					270				
ttg	ctc	ttt	atc	aac	ttc	tac	cgc	att	acc	tac	aat	gcc	aag	gcc	aag	864	
Leu	Leu	Phe	Ile	Asn	Phe	Tyr	Arg	Ile	Thr	Tyr	Asn	Ala	Lys	Ala	Lys		
		275					280					285					
gca	gcc	aag	gag	cgt	gga	agc	aac	ttt	acc	ccc	aag	act	gtc	aag	tcc	912	
Ala	Ala	Lys	Glu	Arg	Gly	Ser	Asn	Phe	Thr	Pro	Lys	Thr	Val	Lys	Ser		
	290					295					300						
ggc	gga	tcg	ccc	aag	aag	ccc	tcc	aag	agc	aag	cac	atc	taa			954	
Gly	Gly	Ser	Pro	Lys	Lys	Pro	Ser	Lys	Ser	Lys	His	Ile					
	305				310					315							

<210> 34

<211> 317

<212> PRT

<213> *Mortierella alpina*

<400> 34

Met Ala Ala Ala Ile Leu Asp Lys Val Asn Phe Gly Ile Asp Gln Pro  
 1 5 10 15

Phe Gly Ile Lys Leu Asp Thr Tyr Phe Ala Gln Ala Tyr Glu Leu Val  
 20 25 30

Thr Gly Lys Ser Ile Asp Ser Phe Val Phe Gln Glu Gly Val Thr Pro  
 35 40 45

Leu Ser Thr Gln Arg Glu Val Ala Met Trp Thr Ile Thr Tyr Phe Val  
 50 55 60

Val Ile Phe Gly Gly Arg Gln Ile Met Lys Ser Gln Asp Ala Phe Lys  
 65 70 75 80

Leu Lys Pro Leu Phe Ile Leu His Asn Phe Leu Leu Thr Ile Ala Ser  
 85 90 95

Gly Ser Leu Leu Leu Leu Phe Ile Glu Asn Leu Val Pro Ile Leu Ala  
 100 105 110

Arg Asn Gly Leu Phe Tyr Ala Ile Cys Asp Asp Gly Ala Trp Thr Gln  
 115 120 125

Arg Leu Glu Leu Leu Tyr Tyr Leu Asn Tyr Leu Val Lys Tyr Trp Glu  
 130 135 140

Leu Ala Asp Thr Val Phe Leu Val Leu Lys Lys Lys Pro Leu Glu Phe  
 145 150 155 160

Leu His Tyr Phe His His Ser Met Thr Met Val Leu Cys Phe Val Gln  
 165 170 175

Leu Gly Gly Tyr Thr Ser Val Ser Trp Val Pro Ile Thr Leu Asn Leu  
 180 185 190

Thr Val His Val Phe Met Tyr Tyr Tyr Tyr Met Arg Ser Ala Ala Gly  
 195 200 205

Val Arg Ile Trp Trp Lys Gln Tyr Leu Thr Thr Leu Gln Ile Val Gln  
 210 215 220



62

Phe Val Leu Asp Leu Gly Phe Ile Tyr Phe Cys Ala Tyr Thr Tyr Phe  
 225 230 235 240

Ala Phe Thr Tyr Phe Pro Trp Ala Pro Asn Val Gly Lys Cys Ala Gly  
 245 250 255

Thr Glu Gly Ala Ala Leu Phe Gly Cys Gly Leu Leu Ser Ser Tyr Leu  
 260 265 270

Leu Leu Phe Ile Asn Phe Tyr Arg Ile Thr Tyr Asn Ala Lys Ala Lys  
 275 280 285

Ala Ala Lys Glu Arg Gly Ser Asn Phe Thr Pro Lys Thr Val Lys Ser  
 290 295 300

Gly Gly Ser Pro Lys Lys Pro Ser Lys Ser Lys His Ile  
 305 310 315

<210> 35

<211> 957

<212> DNA

<213> *Mortierella alpina*

<220>

<221> CDS

<222> (1)..(957)

<223> Delta-6-Elongase

<400> 35  
 atg gag tcg att gcg cca ttc ctc cca tca aag atg ccg caa gat ctg 48  
 Met Glu Ser Ile Ala Pro Phe Leu Pro Ser Lys Met Pro Gln Asp Leu  
 1 5 10 15

ttt atg gac ctt gcc acc gct atc ggt gtc cgg gcc gcg ccc tat gtc 96  
 Phe Met Asp Leu Ala Thr Ala Ile Gly Val Arg Ala Ala Pro Tyr Val  
 20 25 30

gat cct ctc gag gcc gcg ctg gtg gcc cag gcc gag aag tac atc ccc 144  
 Asp Pro Leu Glu Ala Ala Leu Val Ala Gln Ala Glu Lys Tyr Ile Pro  
 35 40 45

acg att gtc cat cac acg cgt ggg ttc ctg gtc gcg gtg gag tcg cct 192  
 Thr Ile Val His His Thr Arg Gly Phe Leu Val Ala Val Glu Ser Pro  
 50 55 60

ttg gcc cgt gag ctg ccg ttg atg aac ccg ttc cac gtg ctg ttg atc 240  
 Leu Ala Arg Glu Leu Pro Leu Met Asn Pro Phe His Val Leu Leu Ile  
 65 70 75 80

gtg ctc gct tat ttg gtc acg gtc ttt gtg ggc atg cag atc atg aag 288  
 Val Leu Ala Tyr Leu Val Thr Val Phe Val Gly Met Gln Ile Met Lys  
 85 90 95

aac ttt gag cgg ttc gag gtc aag acg ttt tcg ctc ctg cac aac ttt 336  
 Asn Phe Glu Arg Phe Glu Val Lys Thr Phe Ser Leu Leu His Asn Phe  
 100 105 110

tgt ctg gtc tcg atc agc gcc tac atg tgc ggt ggg atc ctg tac gag 384  
 Cys Leu Val Ser Ile Ser Ala Tyr Met Cys Gly Gly Ile Leu Tyr Glu  
 115 120 125

gct tat cag gcc aac tat gga ctg ttt gag aac gct gct gat cat acc 432  
 Ala Tyr Gln Ala Asn Tyr Gly Leu Phe Glu Asn Ala Ala Asp His Thr  
 130 135 140

ttc aag ggt ctt cct atg gcc aag atg atc tgg ctc ttc tac ttc tcc 480  
 Phe Lys Gly Leu Pro Met Ala Lys Met Ile Trp Leu Phe Tyr Phe Ser  
 145 150 155 160

aag atc atg gag ttt gtc gac acc atg atc atg gtc ctc aag aag aac 528  
 Lys Ile Met Glu Phe Val Asp Thr Met Ile Met Val Leu Lys Lys Asn  
 165 170 175

aac cgc cag atc tcc ttc ttg cac gtt tac cac cac agc tcc atc ttc 576  
 Asn Arg Gln Ile Ser Phe Leu His Val Tyr His His Ser Ser Ile Phe  
 180 185 190

acc atc tgg tgg ttg gtc acc ttt gtt gca ccc aac ggt gaa gcc tac 624  
 Thr Ile Trp Trp Leu Val Thr Phe Val Ala Pro Asn Gly Glu Ala Tyr  
 195 200 205

ttc tct gct gcg ttg aac tcg ttc atc cat gtg atc atg tac ggc tac 672  
 Phe Ser Ala Ala Leu Asn Ser Phe Ile His Val Ile Met Tyr Gly Tyr  
 210 215 220

tac ttc ttg tcg gcc ttg ggc ttc aag cag gtg tcg ttc atc aag ttc 720  
 Tyr Phe Leu Ser Ala Leu Gly Phe Lys Gln Val Ser Phe Ile Lys Phe  
 225 230 235 240

tac atc acg cgc tcg cag atg aca cag ttc tgc atg atg tcg gtc cag 768  
 Tyr Ile Thr Arg Ser Gln Met Thr Gln Phe Cys Met Met Ser Val Gln  
 245 250 255

tct tcc tgg gac atg tac gcc atg aag gtc ctt ggc cgc ccc gga tac 816  
 Ser Ser Trp Asp Met Tyr Ala Met Lys Val Leu Gly Arg Pro Gly Tyr  
 260 265 270

ccc ttc ttc atc acg gct ctg ctt tgg ttc tac atg tgg acc atg ctc 864  
 Pro Phe Phe Ile Thr Ala Leu Leu Trp Phe Tyr Met Trp Thr Met Leu  
 275 280 285

ggt ctc ttc tac aac ttt tac aga aag aac gcc aag ttg gcc aag cag 912  
 Gly Leu Phe Tyr Asn Phe Tyr Arg Lys Asn Ala Lys Leu Ala Lys Gln  
 290 295 300

gcc aag gcc gac gct gcc aag gag aag gca agg aag ttg cag taa 957  
 Ala Lys Ala Asp Ala Ala Lys Glu Lys Ala Arg Lys Leu Gln  
 305 310 315

<210> 36

<211> 318

<212> PRT

<213> Mortierella alpina

## 64

&lt;400&gt; 36

Met Glu Ser Ile Ala Pro Phe Leu Pro Ser Lys Met Pro Gln Asp Leu  
 1 5 10 15  
  
 Phe Met Asp Leu Ala Thr Ala Ile Gly Val Arg Ala Ala Pro Tyr Val  
 20 25 30  
  
 Asp Pro Leu Glu Ala Ala Leu Val Ala Gln Ala Glu Lys Tyr Ile Pro  
 35 40 45  
  
 Thr Ile Val His His Thr Arg Gly Phe Leu Val Ala Val Glu Ser Pro  
 50 55 60  
  
 Leu Ala Arg Glu Leu Pro Leu Met Asn Pro Phe His Val Leu Leu Ile  
 65 70 75 80  
  
 Val Leu Ala Tyr Leu Val Thr Val Phe Val Gly Met Gln Ile Met Lys  
 85 90 95  
  
 Asn Phe Glu Arg Phe Glu Val Lys Thr Phe Ser Leu Leu His Asn Phe  
 100 105 110  
  
 Cys Leu Val Ser Ile Ser Ala Tyr Met Cys Gly Gly Ile Leu Tyr Glu  
 115 120 125  
  
 Ala Tyr Gln Ala Asn Tyr Gly Leu Phe Glu Asn Ala Ala Asp His Thr  
 130 135 140  
  
 Phe Lys Gly Leu Pro Met Ala Lys Met Ile Trp Leu Phe Tyr Phe Ser  
 145 150 155 160  
  
 Lys Ile Met Glu Phe Val Asp Thr Met Ile Met Val Leu Lys Lys Asn  
 165 170 175  
  
 Asn Arg Gln Ile Ser Phe Leu His Val Tyr His His Ser Ser Ile Phe  
 180 185 190  
  
 Thr Ile Trp Trp Leu Val Thr Phe Val Ala Pro Asn Gly Glu Ala Tyr  
 195 200 205  
  
 Phe Ser Ala Ala Leu Asn Ser Phe Ile His Val Ile Met Tyr Gly Tyr  
 210 215 220  
  
 Tyr Phe Leu Ser Ala Leu Gly Phe Lys Gln Val Ser Phe Ile Lys Phe  
 225 230 235 240  
  
 Tyr Ile Thr Arg Ser Gln Met Thr Gln Phe Cys Met Met Ser Val Gln  
 245 250 255  
  
 Ser Ser Trp Asp Met Tyr Ala Met Lys Val Leu Gly Arg Pro Gly Tyr  
 260 265 270

65

Pro Phe Phe Ile Thr Ala Leu Leu Trp Phe Tyr Met Trp Thr Met Leu  
 275 280 285

Gly Leu Phe Tyr Asn Phe Tyr Arg Lys Asn Ala Lys Leu Ala Lys Gln  
 290 295 300

Ala Lys Ala Asp Ala Ala Lys Glu Lys Ala Arg Lys Leu Gln  
 305 310 315

<210> 37

<211> 867

<212> DNA

<213> Caenorhabditis elegans

<220>

<221> CDS

<222> (1)..(867)

<223> Delta-6-Elongase

<400> 37

atg gct cag cat ccg ctc gtt caa cgg ctt ctc gat gtc aaa ttc gac 48  
 Met Ala Gln His Pro Leu Val Gln Arg Leu Leu Asp Val Lys Phe Asp  
 1 5 10 15

acg aaa cga ttt gtg gct att gct act cat ggg cca aag aat ttc cct 96  
 Thr Lys Arg Phe Val Ala Ile Ala Thr His Gly Pro Lys Asn Phe Pro  
 20 25 30

gac gca gaa ggt cgc aag ttc ttt gct gat cac ttt gat gtt act att 144  
 Asp Ala Glu Gly Arg Lys Phe Phe Ala Asp His Phe Asp Val Thr Ile  
 35 40 45

cag gct tca atc ctg tac atg gtc gtt gtg ttc gga aca aaa tgg ttc 192  
 Gln Ala Ser Ile Leu Tyr Met Val Val Val Phe Gly Thr Lys Trp Phe  
 50 55 60

atg cgt aat cgt caa cca ttc caa ttg act att cca ctc aac atc tgg 240  
 Met Arg Asn Arg Gln Pro Phe Gln Leu Thr Ile Pro Leu Asn Ile Trp  
 65 70 75 80

aat ttc atc ctc gcc gca ttt tcc atc gca gga gct gtc aaa atg acc 288  
 Asn Phe Ile Leu Ala Ala Phe Ser Ile Ala Gly Ala Val Lys Met Thr  
 85 90 95

cca gag ttc ttt gga acc att gcc aac aaa gga att gtc gca tcc tac 336  
 Pro Glu Phe Phe Gly Thr Ile Ala Asn Lys Gly Ile Val Ala Ser Tyr  
 100 105 110

tgc aaa gtg ttt gat ttc acg aaa gga gag aat gga tac tgg gtg tgg 384  
 Cys Lys Val Phe Asp Phe Thr Lys Gly Glu Asn Gly Tyr Trp Val Trp  
 115 120 125

ctc ttc atg gct tcc aaa ctt ttc gaa ctt gtt gac acc atc ttc ttg 432

66

Leu Phe Met Ala Ser Lys Leu Phe Glu Leu Val Asp Thr Ile Phe Leu  
 130 135 140

ggt ctc cgt aaa cgt cca ctc atg ttc ctt cac tgg tat cac cat att 480  
 Val Leu Arg Lys Arg Pro Leu Met Phe Leu His Trp Tyr His His Ile  
 145 150 155 160

ctc acc atg atc tac gcc tgg tac tct cat cca ttg acc cca gga ttc 528  
 Leu Thr Met Ile Tyr Ala Trp Tyr Ser His Pro Leu Thr Pro Gly Phe  
 165 170 175

aac aga tac gga att tat ctt aac ttt gtc gtc cac gcc ttc atg tac 576  
 Asn Arg Tyr Gly Ile Tyr Leu Asn Phe Val Val His Ala Phe Met Tyr  
 180 185 190

tct tac tac ttc ctt cgc tcg atg aag att cgc gtg cca gga ttc atc 624  
 Ser Tyr Tyr Phe Leu Arg Ser Met Lys Ile Arg Val Pro Gly Phe Ile  
 195 200 205

gcc caa gct atc aca tct ctt caa atc gtt caa ttc atc atc tct tgc 672  
 Ala Gln Ala Ile Thr Ser Leu Gln Ile Val Gln Phe Ile Ile Ser Cys  
 210 215 220

gcc gtt ctt gct cat ctt ggt tat ctc atg cac ttc acc aat gcc aac 720  
 Ala Val Leu Ala His Leu Gly Tyr Leu Met His Phe Thr Asn Ala Asn  
 225 230 235 240

tgt gat ttc gag cca tca gta ttc aag ctc gca gtt ttc atg gac aca 768  
 Cys Asp Phe Glu Pro Ser Val Phe Lys Leu Ala Val Phe Met Asp Thr  
 245 250 255

aca tac ttg gct ctt ttc gtc aac ttc ttc ctc caa tca tat gtt ctc 816  
 Thr Tyr Leu Ala Leu Phe Val Asn Phe Phe Leu Gln Ser Tyr Val Leu  
 260 265 270

cgc gga gga aaa gac aag tac aag gca gtg cca aag aag aag aac aac 864  
 Arg Gly Gly Lys Asp Lys Tyr Lys Ala Val Pro Lys Lys Lys Asn Asn  
 275 280 285

taa 867

<210> 38  
 <211> 288  
 <212> PRT  
 <213> Caenorhabditis elegans

<400> 38

Met Ala Gln His Pro Leu Val Gln Arg Leu Leu Asp Val Lys Phe Asp  
 1 5 10 15

Thr Lys Arg Phe Val Ala Ile Ala Thr His Gly Pro Lys Asn Phe Pro  
 20 25 30

Asp Ala Glu Gly Arg Lys Phe Phe Ala Asp His Phe Asp Val Thr Ile  
 35 40 45

Gln Ala Ser Ile Leu Tyr Met Val Val Val Phe Gly Thr Lys Trp Phe  
 50 55 60

Met Arg Asn Arg Gln Pro Phe Gln Leu Thr Ile Pro Leu Asn Ile Trp  
65 70 75 80

Asn Phe Ile Leu Ala Ala Phe Ser Ile Ala Gly Ala Val Lys Met Thr  
85 90 95

Pro Glu Phe Phe Gly Thr Ile Ala Asn Lys Gly Ile Val Ala Ser Tyr  
100 105 110

Cys Lys Val Phe Asp Phe Thr Lys Gly Glu Asn Gly Tyr Trp Val Trp  
115 120 125

Leu Phe Met Ala Ser Lys Leu Phe Glu Leu Val Asp Thr Ile Phe Leu  
130 135 140

Val Leu Arg Lys Arg Pro Leu Met Phe Leu His Trp Tyr His His Ile  
145 150 155 160

Leu Thr Met Ile Tyr Ala Trp Tyr Ser His Pro Leu Thr Pro Gly Phe  
165 170 175

Asn Arg Tyr Gly Ile Tyr Leu Asn Phe Val Val His Ala Phe Met Tyr  
180 185 190

Ser Tyr Tyr Phe Leu Arg Ser Met Lys Ile Arg Val Pro Gly Phe Ile  
195 200 205

Ala Gln Ala Ile Thr Ser Leu Gln Ile Val Gln Phe Ile Ile Ser Cys  
210 215 220

Ala Val Leu Ala His Leu Gly Tyr Leu Met His Phe Thr Asn Ala Asn  
225 230 235 240

Cys Asp Phe Glu Pro Ser Val Phe Lys Leu Ala Val Phe Met Asp Thr  
245 250 255

Thr Tyr Leu Ala Leu Phe Val Asn Phe Phe Leu Gln Ser Tyr Val Leu  
260 265 270

Arg Gly Gly Lys Asp Lys Tyr Lys Ala Val Pro Lys Lys Lys Asn Asn  
275 280 285

<210> 39

<211> 1626

<212> DNA

<213> Euglena gracilis

<220>

<221> CDS

<222> (1)..(1626)

<223> Delta-4-Desaturase

<400> 39

atg ttg gtg ctg ttt ggc aat ttc tat gtc aag caa tac tcc caa aag	48
Met Leu Val Leu Phe Gly Asn Phe Tyr Val Lys Gln Tyr Ser Gln Lys	
1 5 10 15	
aac ggc aag ccg gag aac gga gcc acc cct gag aac gga gcg aag ccg	96
Asn Gly Lys Pro Glu Asn Gly Ala Thr Pro Glu Asn Gly Ala Lys Pro	
20 25 30	
caa cct tgc gag aac ggc acg gtg gaa aag cga gag aat gac acc gcc	144
Gln Pro Cys Glu Asn Gly Thr Val Glu Lys Arg Glu Asn Asp Thr Ala	
35 40 45	
aac gtt cgg ccc acc cgt cca gct gga ccc ccg ccg gcc acg tac tac	192
Asn Val Arg Pro Thr Arg Pro Ala Gly Pro Pro Pro Ala Thr Tyr Tyr	
50 55 60	
gac tcc ctg gca gtg tcg ggg cag ggc aag gag cgg ctg ttc acc acc	240
Asp Ser Leu Ala Val Ser Gly Gln Gly Lys Glu Arg Leu Phe Thr Thr	
65 70 75 80	
gat gag gtg agg cgg cac atc ctc ccc acc gat ggc tgg ctg acg tgc	288
Asp Glu Val Arg Arg His Ile Leu Pro Thr Asp Gly Trp Leu Thr Cys	
85 90 95	
cac gaa gga gtc tac gat gtc act gat ttc ctt gcc aag cac cct ggt	336
His Glu Gly Val Tyr Asp Val Thr Asp Phe Leu Ala Lys His Pro Gly	
100 105 110	
ggc ggt gtc atc acg ctg ggc ctt gga agg gac tgc aca atc ctc atc	384
Gly Gly Val Ile Thr Leu Gly Leu Gly Arg Asp Cys Thr Ile Leu Ile	
115 120 125	
gag tca tac cac cct gct ggg cgc ccg gac aag gtg atg gag aag tac	432
Glu Ser Tyr His Pro Ala Gly Arg Pro Asp Lys Val Met Glu Lys Tyr	
130 135 140	
cgc att ggt acg ctg cag gac ccc aag acg ttc tat gct tgg gga gag	480
Arg Ile Gly Thr Leu Gln Asp Pro Lys Thr Phe Tyr Ala Trp Gly Glu	
145 150 155 160	
tcc gat ttc tac cct gag ttg aag cgc cgg gcc ctt gca agg ctg aag	528
Ser Asp Phe Tyr Pro Glu Leu Lys Arg Arg Ala Leu Ala Arg Leu Lys	
165 170 175	
gag gct ggt cag gcg cgg cgc ggc ggc ctt ggg gtg aag gcc ctc ctg	576
Glu Ala Gly Gln Ala Arg Arg Gly Gly Leu Gly Val Lys Ala Leu Leu	
180 185 190	
gtg ctc acc ctc ttc ttc gtg tcg tgg tac atg tgg gtg gcc cac aag	624
Val Leu Thr Leu Phe Phe Val Ser Trp Tyr Met Trp Val Ala His Lys	
195 200 205	
tcc ttc ctc tgg gcc gcc gtc tgg ggc ttc gcc ggc tcc cac gtc ggg	672
Ser Phe Leu Trp Ala Ala Val Trp Gly Phe Ala Gly Ser His Val Gly	
210 215 220	
ctg agc atc cag cac gat ggc aac cac ggc gcg ttc agc cgc aac aca	720

69

Leu 225	Ser	Ile	Gln	His	Asp 230	Gly	Asn	His	Gly	Ala 235	Phe	Ser	Arg	Asn	Thr 240		
ctg	gtg	aac	cgc	ctg	gcg	ggg	tgg	ggc	atg	gac	ttg	atc	ggc	gcg	tcg	768	
Leu	Val	Asn	Arg	Leu 245	Ala	Gly	Trp	Gly	Met 250	Asp	Leu	Ile	Gly	Ala 255	Ser		
tcc	acg	gtg	tgg	gag	tac	cag	cac	gtc	atc	ggc	cac	cac	cag	tac	acc	816	
Ser	Thr	Val	Trp 260	Glu	Tyr	Gln	His	Val 265	Ile	Gly	His	His	Gln 270	Tyr	Thr		
aac	ctc	gtg	tcg	gac	acg	cta	ttc	agt	ctg	cct	gag	aac	gat	ccg	gac	864	
Asn	Leu	Val 275	Ser	Asp	Thr	Leu	Phe 280	Ser	Leu	Pro	Glu	Asn 285	Asp	Pro	Asp		
gtc	ttc	tcc	agc	tac	ccg	ctg	atg	cgc	atg	cac	ccg	gat	acg	gcg	tgg	912	
Val	Phe	Ser	Ser	Tyr	Pro	Leu 295	Met	Arg	Met	His	Pro 300	Asp	Thr	Ala	Trp		
cag	ccg	cac	cac	cgc	ttc	cag	cac	ctg	ttc	gcg	ttc	cca	ctg	ttc	gcc	960	
Gln	Pro	His	His	Arg 310	Phe	Gln	His	Leu	Phe 315	Ala	Phe	Pro	Leu	Phe 320	Ala		
ctg	atg	aca	atc	agc	aag	gtg	ctg	acc	agc	gat	ttc	gct	gtc	tgc	ctc	1008	
Leu	Met	Thr	Ile	Ser 325	Lys	Val	Leu	Thr	Ser 330	Asp	Phe	Ala	Val	Cys 335	Leu		
agc	atg	aag	aag	ggg	tcc	atc	gac	tgc	tcc	tcc	agg	ctc	gtc	cca	ctg	1056	
Ser	Met	Lys	Lys 340	Gly	Ser	Ile	Asp	Cys 345	Ser	Ser	Arg	Leu	Val 350	Pro	Leu		
gag	ggg	cag	ctg	ctg	ttc	tgg	ggg	gcc	aag	ctg	gcg	aac	ttc	ctg	ttg	1104	
Glu	Gly	Gln 355	Leu	Leu	Phe	Trp	Gly 360	Ala	Lys	Leu	Ala	Asn 365	Phe	Leu	Leu		
cag	att	gtg	ttg	cca	tgc	tac	ctc	cac	ggg	aca	gct	atg	ggc	ctg	gcc	1152	
Gln	Ile	Val	Leu	Pro	Cys	Tyr	Leu 375	His	Gly	Thr	Ala 380	Met	Gly	Leu	Ala		
ctc	ttc	tct	gtt	gct	cac	ctt	gtg	tcg	ggg	gag	tac	ctc	gcg	atc	tgc	1200	
Leu	Phe	Ser	Val	Ala	His 390	Leu	Val	Ser	Gly 395	Glu	Tyr	Leu	Ala	Ile	Cys 400		
ttc	atc	atc	aac	cac	atc	agc	gag	tct	tgt	gag	ttt	atg	aat	aca	agc	1248	
Phe	Ile	Ile	Asn	His 405	Ile	Ser	Glu	Ser	Cys 410	Glu	Phe	Met	Asn	Thr 415	Ser		
ttt	caa	acc	gcc	gcc	cgg	agg	aca	gag	atg	ctt	cag	gca	gca	cat	cag	1296	
Phe	Gln	Thr	Ala 420	Ala	Arg	Arg	Thr	Glu 425	Met	Leu	Gln	Ala 430	Ala	His	Gln		
gca	gcg	gag	gcc	aag	aag	gtg	aag	ccc	acc	cct	cca	ccg	aac	gat	tgg	1344	
Ala	Ala	Glu 435	Ala	Lys	Lys	Val	Lys 440	Pro	Thr	Pro	Pro	Pro	Asn 445	Asp	Trp		
gct	gtg	aca	cag	gtc	caa	tgc	tgc	gtg	aat	tgg	aga	tca	ggt	ggc	gtg	1392	
Ala	Val	Thr	Gln	Val	Gln 455	Cys	Cys	Val	Asn	Trp	Arg 460	Ser	Gly	Gly	Val		
ttg	gcc	aat	cac	ctc	tct	gga	ggc	ttg	aac	cac	cag	atc	gag	cat	cat	1440	
Leu	Ala	Asn	His	Leu 470	Ser	Gly	Gly	Leu	Asn 475	His	Gln	Ile	Glu	His	His 480		
ctg	ttc	ccc	agc	atc	tcg	cat	gcc	aac	tac	ccc	acc	atc	gcc	cct	gtt	1488	
Leu	Phe	Pro	Ser	Ile 485	Ser	His	Ala	Asn	Tyr 490	Pro	Thr	Ile	Ala	Pro 495	Val		
gtg	aag	gag	gtg	tgc	gag	gag	tac	ggg	ttg	ccg	tac	aag	aat	tac	gtc	1536	



70

Val Lys Glu Val Cys Glu Glu Tyr Gly Leu Pro Tyr Lys Asn Tyr Val  
 500 505 510

acg ttc tgg gat gca gtc tgt ggc atg gtt cag cac ctc cgg ttg atg 1584  
 Thr Phe Trp Asp Ala Val Cys Gly Met Val Gln His Leu Arg Leu Met  
 515 520 525

ggt gct cca ccg gtg cca acg aac ggg gac aaa aag tca taa 1626  
 Gly Ala Pro Pro Val Pro Thr Asn Gly Asp Lys Lys Ser  
 530 535 540

<210> 40

<211> 541

<212> PRT

<213> *Euglena gracilis*

<400> 40

Met Leu Val Leu Phe Gly Asn Phe Tyr Val Lys Gln Tyr Ser Gln Lys  
 1 5 10 15

Asn Gly Lys Pro Glu Asn Gly Ala Thr Pro Glu Asn Gly Ala Lys Pro  
 20 25 30

Gln Pro Cys Glu Asn Gly Thr Val Glu Lys Arg Glu Asn Asp Thr Ala  
 35 40 45

Asn Val Arg Pro Thr Arg Pro Ala Gly Pro Pro Pro Ala Thr Tyr Tyr  
 50 55 60

Asp Ser Leu Ala Val Ser Gly Gln Gly Lys Glu Arg Leu Phe Thr Thr  
 65 70 75 80

Asp Glu Val Arg Arg His Ile Leu Pro Thr Asp Gly Trp Leu Thr Cys  
 85 90 95

His Glu Gly Val Tyr Asp Val Thr Asp Phe Leu Ala Lys His Pro Gly  
 100 105 110

Gly Gly Val Ile Thr Leu Gly Leu Gly Arg Asp Cys Thr Ile Leu Ile  
 115 120 125

Glu Ser Tyr His Pro Ala Gly Arg Pro Asp Lys Val Met Glu Lys Tyr  
 130 135 140

Arg Ile Gly Thr Leu Gln Asp Pro Lys Thr Phe Tyr Ala Trp Gly Glu  
 145 150 155 160

Ser Asp Phe Tyr Pro Glu Leu Lys Arg Arg Ala Leu Ala Arg Leu Lys  
 165 170 175

71

Glu Ala Gly Gln Ala Arg Arg Gly Gly Leu Gly Val Lys Ala Leu Leu  
 180 185 190  
 Val Leu Thr Leu Phe Phe Val Ser Trp Tyr Met Trp Val Ala His Lys  
 195 200 205  
 Ser Phe Leu Trp Ala Ala Val Trp Gly Phe Ala Gly Ser His Val Gly  
 210 215 220  
 Leu Ser Ile Gln His Asp Gly Asn His Gly Ala Phe Ser Arg Asn Thr  
 225 230 235 240  
 Leu Val Asn Arg Leu Ala Gly Trp Gly Met Asp Leu Ile Gly Ala Ser  
 245 250 255  
 Ser Thr Val Trp Glu Tyr Gln His Val Ile Gly His His Gln Tyr Thr  
 260 265 270  
 Asn Leu Val Ser Asp Thr Leu Phe Ser Leu Pro Glu Asn Asp Pro Asp  
 275 280 285  
 Val Phe Ser Ser Tyr Pro Leu Met Arg Met His Pro Asp Thr Ala Trp  
 290 295 300  
 Gln Pro His His Arg Phe Gln His Leu Phe Ala Phe Pro Leu Phe Ala  
 305 310 315 320  
 Leu Met Thr Ile Ser Lys Val Leu Thr Ser Asp Phe Ala Val Cys Leu  
 325 330 335  
 Ser Met Lys Lys Gly Ser Ile Asp Cys Ser Ser Arg Leu Val Pro Leu  
 340 345 350  
 Glu Gly Gln Leu Leu Phe Trp Gly Ala Lys Leu Ala Asn Phe Leu Leu  
 355 360 365  
 Gln Ile Val Leu Pro Cys Tyr Leu His Gly Thr Ala Met Gly Leu Ala  
 370 375 380  
 Leu Phe Ser Val Ala His Leu Val Ser Gly Glu Tyr Leu Ala Ile Cys  
 385 390 395 400  
 Phe Ile Ile Asn His Ile Ser Glu Ser Cys Glu Phe Met Asn Thr Ser  
 405 410 415  
 Phe Gln Thr Ala Ala Arg Arg Thr Glu Met Leu Gln Ala Ala His Gln  
 420 425 430  
 Ala Ala Glu Ala Lys Lys Val Lys Pro Thr Pro Pro Pro Asn Asp Trp  
 435 440 445

72

Ala Val Thr Gln Val Gln Cys Cys Val Asn Trp Arg Ser Gly Gly Val  
 450 455 460

Leu Ala Asn His Leu Ser Gly Gly Leu Asn His Gln Ile Glu His His  
 465 470 475 480

Leu Phe Pro Ser Ile Ser His Ala Asn Tyr Pro Thr Ile Ala Pro Val  
 485 490 495

Val Lys Glu Val Cys Glu Glu Tyr Gly Leu Pro Tyr Lys Asn Tyr Val  
 500 505 510

Thr Phe Trp Asp Ala Val Cys Gly Met Val Gln His Leu Arg Leu Met  
 515 520 525

Gly Ala Pro Pro Val Pro Thr Asn Gly Asp Lys Lys Ser  
 530 535 540

<210> 41

<211> 1548

<212> DNA

<213> Thraustochytrium

<220>

<221> CDS

<222> (1)..(1548)

<223> Delta-4-Desaturase

<400> 41

atg acg gtc ggg ttt gac gaa acg gtg act atg gac acg gtc cgc aac 48  
 Met Thr Val Gly Phe Asp Glu Thr Val Thr Met Asp Thr Val Arg Asn  
 1 5 10 15

cac aac atg ccg gac gac gcc tgg tgc gcg atc cac ggc acc gtg tac 96  
 His Asn Met Pro Asp Asp Ala Trp Cys Ala Ile His Gly Thr Val Tyr  
 20 25 30

gac atc acc aag ttc agc aag gtg cac ccc ggc ggg gac atc atc atg 144  
 Asp Ile Thr Lys Phe Ser Lys Val His Pro Gly Gly Asp Ile Ile Met  
 35 40 45

ctg gcc gct ggc aag gag gcc acc atc ctg ttc gag acc tac cac atc 192  
 Leu Ala Ala Gly Lys Glu Ala Thr Ile Leu Phe Glu Thr Tyr His Ile  
 50 55 60

aag ggc gtc ccg gac gcg gtg ctg cgc aag tac aag gtc ggc aag ctc 240  
 Lys Gly Val Pro Asp Ala Val Leu Arg Lys Tyr Lys Val Gly Lys Leu  
 65 70 75 80

ccc cag ggc aag aag ggc gaa acg agc cac atg ccc acc ggg ctc gac 288  
 Pro Gln Gly Lys Lys Gly Glu Thr Ser His Met Pro Thr Gly Leu Asp  
 85 90 95

tcg gcc tcc tac tac tcg tgg gac agc gag ttt tac agg gtg ctc cgc	336
Ser Ala Ser Tyr Tyr Ser Trp Asp Ser Glu Phe Tyr Arg Val Leu Arg	
100 105 110	
gag cgc gtc gcc aag aag ctg gcc gag ccc ggc ctc atg cag cgc gcg	384
Glu Arg Val Ala Lys Lys Leu Ala Glu Pro Gly Leu Met Gln Arg Ala	
115 120 125	
cgc atg gag ctc tgg gcc aag gcg atc ttc ctc ctg gca ggt ttc tgg	432
Arg Met Glu Leu Trp Ala Lys Ala Ile Phe Leu Leu Ala Gly Phe Trp	
130 135 140	
ggc tcc ctt tac gcc atg tgc gtg cta gac ccg cac ggc ggt gcc atg	480
Gly Ser Leu Tyr Ala Met Cys Val Leu Asp Pro His Gly Gly Ala Met	
145 150 155 160	
gta gcc gcc gtt acg ctc ggc gtg ttc gct gcc ttt gtc gga act tgc	528
Val Ala Ala Val Thr Leu Gly Val Phe Ala Ala Phe Val Gly Thr Cys	
165 170 175	
atc cag cac gac ggc agc cac ggc gcc ttc tcc aag tcg cga ttc atg	576
Ile Gln His Asp Gly Ser His Gly Ala Phe Ser Lys Ser Arg Phe Met	
180 185 190	
aac aag gcg gcg ggc tgg acc ctc gac atg atc ggc gcg agt gcg atg	624
Asn Lys Ala Ala Gly Trp Thr Leu Asp Met Ile Gly Ala Ser Ala Met	
195 200 205	
acc tgg gag atg cag cac gtt ctt ggc cac cac ccg tac acc aac ctc	672
Thr Trp Glu Met Gln His Val Leu Gly His His Pro Tyr Thr Asn Leu	
210 215 220	
atc gag atg gag aac ggt ttg gcc aag gtc aag ggc gcc gac gtc gac	720
Ile Glu Met Glu Asn Gly Leu Ala Lys Val Lys Gly Ala Asp Val Asp	
225 230 235 240	
ccg aag aag gtc gac cag gag agc gac ccg gac gtc ttc agt acg tac	768
Pro Lys Lys Val Asp Gln Glu Ser Asp Pro Asp Val Phe Ser Thr Tyr	
245 250 255	
ccg atg ctt cgc ctg cac ccg tgg cac cgc cag ccg ttt tac cac aag	816
Pro Met Leu Arg Leu His Pro Trp His Arg Gln Arg Phe Tyr His Lys	
260 265 270	
ttc cag cac ctg tac gcc ccg ttt atc ttt ggg tct atg acg att aac	864
Phe Gln His Leu Tyr Ala Pro Phe Ile Phe Gly Ser Met Thr Ile Asn	
275 280 285	
aag gtg att tcc cag gat gtc ggg gtt gtg ctg cgc aag cgc ctg ttc	912
Lys Val Ile Ser Gln Asp Val Gly Val Val Leu Arg Lys Arg Leu Phe	
290 295 300	
cag atc gac gcc aac tgc cgg tat ggc agc ccc tgg tac gtg gcc cgc	960
Gln Ile Asp Ala Asn Cys Arg Tyr Gly Ser Pro Trp Tyr Val Ala Arg	
305 310 315 320	
ttc tgg atc atg aag ctc ctc acc acg ctc tac atg gtg gcg ctt ccc	1008
Phe Trp Ile Met Lys Leu Leu Thr Thr Leu Tyr Met Val Ala Leu Pro	
325 330 335	
atg tac atg cag ggg cct gct cag ggc ttg aag ctt ttc ttc atg gcc	1056
Met Tyr Met Gln Gly Pro Ala Gln Gly Leu Lys Leu Phe Phe Met Ala	
340 345 350	
cac ttc acc tgc gga gag gtc ctc gcc acc atg ttt att gtc aac cac	1104
His Phe Thr Cys Gly Glu Val Leu Ala Thr Met Phe Ile Val Asn His	
355 360 365	

atc atc gag ggc gtc agc tac gct tcc aag gac gcg gtc aag ggc gtc 1152  
 Ile Ile Glu Gly Val Ser Tyr Ala Ser Lys Asp Ala Val Lys Gly Val  
 370 375 380

atg gct ccg ccg cgc act gtg cac ggt gtc acc ccg atg cag gtg acg 1200  
 Met Ala Pro Pro Arg Thr Val His Gly Val Thr Pro Met Gln Val Thr  
 385 390 395 400

caa aag gcg ctc agt gcg gcc gag tcg gcc aag tcg gac gcc gac aag 1248  
 Gln Lys Ala Leu Ser Ala Ala Glu Ser Ala Lys Ser Asp Ala Asp Lys  
 405 410 415

acg acc atg atc ccc ctc aac gac tgg gcc gct gtg cag tgc cag acc 1296  
 Thr Thr Met Ile Pro Leu Asn Asp Trp Ala Ala Val Gln Cys Gln Thr  
 420 425 430

tct gtg aac tgg gct gtc ggg tcg tgg ttt tgg aac cac ttt tcg ggc 1344  
 Ser Val Asn Trp Ala Val Gly Ser Trp Phe Trp Asn His Phe Ser Gly  
 435 440 445

ggc ctc aac cac cag att gag cac cac tgc ttc ccc caa aac ccc cac 1392  
 Gly Leu Asn His Gln Ile Glu His His Cys Phe Pro Gln Asn Pro His  
 450 455 460

acg gtc aac gtc tac atc tcg ggc atc gtc aag gag acc tgc gaa gaa 1440  
 Thr Val Asn Val Tyr Ile Ser Gly Ile Val Lys Glu Thr Cys Glu Glu  
 465 470 475 480

tac ggc gtg ccg tac cag gct gag atc agc ctc ttc tct gcc tat ttc 1488  
 Tyr Gly Val Pro Tyr Gln Ala Glu Ile Ser Leu Phe Ser Ala Tyr Phe  
 485 490 495

aag atg ctg tcg cac ctc cgc acg ctc ggc aac gag gac ctc acg gcc 1536  
 Lys Met Leu Ser His Leu Arg Thr Leu Gly Asn Glu Asp Leu Thr Ala  
 500 505 510

tgg tcc acg tga 1548  
 Trp Ser Thr  
 515

<210> 42

<211> 515

<212> PRT

<213> Thraustochytrium

<400> 42

Met Thr Val Gly Phe Asp Glu Thr Val Thr Met Asp Thr Val Arg Asn  
 1 5 10 15

His Asn Met Pro Asp Asp Ala Trp Cys Ala Ile His Gly Thr Val Tyr  
 20 25 30

Asp Ile Thr Lys Phe Ser Lys Val His Pro Gly Gly Asp Ile Ile Met  
 35 40 45

Leu Ala Ala Gly Lys Glu Ala Thr Ile Leu Phe Glu Thr Tyr His Ile  
 50 55 60

## 75

Lys Gly Val Pro Asp Ala Val Leu Arg Lys Tyr Lys Val Gly Lys Leu  
 65 70 75 80

Pro Gln Gly Lys Lys Gly Glu Thr Ser His Met Pro Thr Gly Leu Asp  
 85 90 95

Ser Ala Ser Tyr Tyr Ser Trp Asp Ser Glu Phe Tyr Arg Val Leu Arg  
 100 105 110

Glu Arg Val Ala Lys Lys Leu Ala Glu Pro Gly Leu Met Gln Arg Ala  
 115 120 125

Arg Met Glu Leu Trp Ala Lys Ala Ile Phe Leu Leu Ala Gly Phe Trp  
 130 135 140

Gly Ser Leu Tyr Ala Met Cys Val Leu Asp Pro His Gly Gly Ala Met  
 145 150 155 160

Val Ala Ala Val Thr Leu Gly Val Phe Ala Ala Phe Val Gly Thr Cys  
 165 170 175

Ile Gln His Asp Gly Ser His Gly Ala Phe Ser Lys Ser Arg Phe Met  
 180 185 190

Asn Lys Ala Ala Gly Trp Thr Leu Asp Met Ile Gly Ala Ser Ala Met  
 195 200 205

Thr Trp Glu Met Gln His Val Leu Gly His His Pro Tyr Thr Asn Leu  
 210 215 220

Ile Glu Met Glu Asn Gly Leu Ala Lys Val Lys Gly Ala Asp Val Asp  
 225 230 235 240

Pro Lys Lys Val Asp Gln Glu Ser Asp Pro Asp Val Phe Ser Thr Tyr  
 245 250 255

Pro Met Leu Arg Leu His Pro Trp His Arg Gln Arg Phe Tyr His Lys  
 260 265 270

Phe Gln His Leu Tyr Ala Pro Phe Ile Phe Gly Ser Met Thr Ile Asn  
 275 280 285

Lys Val Ile Ser Gln Asp Val Gly Val Val Leu Arg Lys Arg Leu Phe  
 290 295 300

Gln Ile Asp Ala Asn Cys Arg Tyr Gly Ser Pro Trp Tyr Val Ala Arg  
 305 310 315 320

Phe Trp Ile Met Lys Leu Leu Thr Thr Leu Tyr Met Val Ala Leu Pro  
 325 330 335

Met Tyr Met Gln Gly Pro Ala Gln Gly Leu Lys Leu Phe Phe Met Ala  
 340 345 350

His Phe Thr Cys Gly Glu Val Leu Ala Thr Met Phe Ile Val Asn His  
 355 360 365

Ile Ile Glu Gly Val Ser Tyr Ala Ser Lys Asp Ala Val Lys Gly Val  
 370 375 380

Met Ala Pro Pro Arg Thr Val His Gly Val Thr Pro Met Gln Val Thr  
 385 390 395 400

Gln Lys Ala Leu Ser Ala Ala Glu Ser Ala Lys Ser Asp Ala Asp Lys  
 405 410 415

Thr Thr Met Ile Pro Leu Asn Asp Trp Ala Ala Val Gln Cys Gln Thr  
 420 425 430

Ser Val Asn Trp Ala Val Gly Ser Trp Phe Trp Asn His Phe Ser Gly  
 435 440 445

Gly Leu Asn His Gln Ile Glu His His Cys Phe Pro Gln Asn Pro His  
 450 455 460

Thr Val Asn Val Tyr Ile Ser Gly Ile Val Lys Glu Thr Cys Glu Glu  
 465 470 475 480

Tyr Gly Val Pro Tyr Gln Ala Glu Ile Ser Leu Phe Ser Ala Tyr Phe  
 485 490 495

Lys Met Leu Ser His Leu Arg Thr Leu Gly Asn Glu Asp Leu Thr Ala  
 500 505 510

Trp Ser Thr  
 515

<210> 43

<211> 960

<212> DNA

<213> *Thalassiosira pseudonana*

<220>

<221> CDS

<222> (1)..(960)

<223> Delta-5-Elongase





78

Phe Tyr Lys Arg Ser Tyr Ser Lys Lys Asn Lys Ser Gly Gly Lys Asp  
 260 265 270  
 agc aag aag aat gat gat ggg aat aat gag gat caa tgt cac aag gct 864  
 Ser Lys Lys Asn Asp Asp Gly Asn Asn Glu Asp Gln Cys His Lys Ala  
 275 280 285  
 atg aag gat ata tcg gag ggt gcg aag gag gtt gtg ggg cat gca gcg 912  
 Met Lys Asp Ile Ser Glu Gly Ala Lys Glu Val Val Gly His Ala Ala  
 290 295 300  
 aag gat gct gga aag ttg gtg gct acg aga gta agg tgt aag gtg taa 960  
 Lys Asp Ala Gly Lys Leu Val Ala Thr Arg Val Arg Cys Lys Val  
 305 310 315

<210> 44

<211> 319

<212> PRT

<213> *Thalassiosira pseudonana*

<400> 44

Met Val Leu Tyr Asn Val Ala Gln Val Leu Leu Asn Gly Trp Thr Val  
 1 5 10 15  
 Tyr Ala Ile Val Asp Ala Val Met Asn Arg Asp His Pro Phe Ile Gly  
 20 25 30  
 Ser Arg Ser Leu Val Gly Ala Ala Leu His Ser Gly Ser Ser Tyr Ala  
 35 40 45  
 Val Trp Val His Tyr Cys Asp Lys Tyr Leu Glu Phe Phe Asp Thr Tyr  
 50 55 60  
 Phe Met Val Leu Arg Gly Lys Met Asp Gln Met Val Leu Gly Glu Val  
 65 70 75 80  
 Gly Gly Ser Val Trp Cys Gly Val Gly Tyr Met Asp Met Glu Lys Met  
 85 90 95  
 Ile Leu Leu Ser Phe Gly Val His Arg Ser Ala Gln Gly Thr Gly Lys  
 100 105 110  
 Ala Phe Thr Asn Asn Val Thr Asn Pro His Leu Thr Leu Pro Pro His  
 115 120 125  
 Ser Thr Lys Thr Lys Lys Gln Val Ser Phe Leu His Ile Tyr His His  
 130 135 140  
 Thr Thr Ile Ala Trp Ala Trp Trp Ile Ala Leu Arg Phe Ser Pro Gly  
 145 150 155 160

79

Gly Asp Ile Tyr Phe Gly Ala Leu Leu Asn Ser Ile Ile His Val Leu  
 165 170 175

Met Tyr Ser Tyr Tyr Ala Leu Ala Leu Leu Lys Val Ser Cys Pro Trp  
 180 185 190

Lys Arg Tyr Leu Thr Gln Ala Gln Leu Leu Gln Phe Thr Ser Val Val  
 195 200 205

Val Tyr Thr Gly Cys Thr Gly Tyr Thr His Tyr Tyr His Thr Lys His  
 210 215 220

Gly Ala Asp Glu Thr Gln Pro Ser Leu Gly Thr Tyr Tyr Phe Cys Cys  
 225 230 235 240

Gly Val Gln Val Phe Glu Met Val Ser Leu Phe Val Leu Phe Ser Ile  
 245 250 255

Phe Tyr Lys Arg Ser Tyr Ser Lys Lys Asn Lys Ser Gly Gly Lys Asp  
 260 265 270

Ser Lys Lys Asn Asp Asp Gly Asn Asn Glu Asp Gln Cys His Lys Ala  
 275 280 285

Met Lys Asp Ile Ser Glu Gly Ala Lys Glu Val Val Gly His Ala Ala  
 290 295 300

Lys Asp Ala Gly Lys Leu Val Ala Thr Arg Val Arg Cys Lys Val  
 305 310 315

<210> . 45

<211> 819

<212> DNA

<213> *Thalassiosira pseudonana*

<220>

<221> CDS

<222> (1)..(819)

<223> Delta-5-Elongase

<400> 45

atg gac gcc tac aac gct gca atg gat aag atc ggt gcc gcc atc atc 48  
 Met Asp Ala Tyr Asn Ala Ala Met Asp Lys Ile Gly Ala Ala Ile Ile  
 1 5 10 15

gat tgg tct gat ccc gat gga aag ttc cgt gcc gat aga gag gac tgg 96  
 Asp Trp Ser Asp Pro Asp Gly Lys Phe Arg Ala Asp Arg Glu Asp Trp  
 20 25 30

80

tgg ctc tgc gac ttc cgt agc gcc atc acc atc gcc ctc atc tac atc	144
Trp Leu Cys Asp Phe Arg Ser Ala Ile Thr Ile Ala Leu Ile Tyr Ile	
35 40 45	
gcc ttc gtc atc ctc ggt tcc gcc gtc atg caa tcc ctc ccc gca atg	192
Ala Phe Val Ile Leu Gly Ser Ala Val Met Gln Ser Leu Pro Ala Met	
50 55 60	
gat ccc tac ccc atc aaa ttc ctc tac aac gtc tcc caa atc ttc ctt	240
Asp Pro Tyr Pro Ile Lys Phe Leu Tyr Asn Val Ser Gln Ile Phe Leu	
65 70 75 80	
tgt gcc tac atg act gtc gag gcg gga ttt ttg gcc tac cgc aat gga	288
Cys Ala Tyr Met Thr Val Glu Ala Gly Phe Leu Ala Tyr Arg Asn Gly	
85 90 95	
tat acc gtc atg cct tgc aat cat ttc aat gtg aat gat cct ccc gtg	336
Tyr Thr Val Met Pro Cys Asn His Phe Asn Val Asn Asp Pro Pro Val	
100 105 110	
gcg aat ctt ctt tgg ttg ttt tat att tcc aag gtg tgg gac ttt tgg	384
Ala Asn Leu Leu Trp Leu Phe Tyr Ile Ser Lys Val Trp Asp Phe Trp	
115 120 125	
gat acc att ttc att gtg ttg ggg aag aag tgg cgt caa tta tct ttc	432
Asp Thr Ile Phe Ile Val Leu Gly Lys Lys Trp Arg Gln Leu Ser Phe	
130 135 140	
ttg cat gta tac cat cac acc acc atc ttt cta ttc tat tgg ctg aat	480
Leu His Val Tyr His His Thr Thr Ile Phe Leu Phe Tyr Trp Leu Asn	
145 150 155 160	
gcc aat gtc ttg tac gat ggt gac atc ttc ctt acc atc ttg ctc aat	528
Ala Asn Val Leu Tyr Asp Gly Asp Ile Phe Leu Thr Ile Leu Leu Asn	
165 170 175	
gga ttc atc cac acg gtg atg tac acg tat tac ttc atc tgt atg cat	576
Gly Phe Ile His Thr Val Met Tyr Thr Tyr Tyr Phe Ile Cys Met His	
180 185 190	
acc aaa gat tcc aag acg ggc aag agt ctt cct ata tgg tgg aag tcg	624
Thr Lys Asp Ser Lys Thr Gly Lys Ser Leu Pro Ile Trp Trp Lys Ser	
195 200 205	
agt ttg acg gcg ttt cag ttg ttg caa ttc act atc atg atg agt cag	672
Ser Leu Thr Ala Phe Gln Leu Leu Gln Phe Thr Ile Met Met Ser Gln	
210 215 220	
gct acc tac ctt gtc ttc cac ggg tgt gat aag gtg tcg ctt cgt atc	720
Ala Thr Tyr Leu Val Phe His Gly Cys Asp Lys Val Ser Leu Arg Ile	
225 230 235 240	
acg att gtg tac ttt gtg tcc ctt ttg agt ttg ttc ttc ctt ttt gct	768
Thr Ile Val Tyr Phe Val Ser Leu Leu Ser Leu Phe Phe Leu Phe Ala	
245 250 255	
cag ttc ttt gtg caa tca tac atg gca ccc aaa aag aag aag agt gct	816
Gln Phe Phe Val Gln Ser Tyr Met Ala Pro Lys Lys Lys Lys Ser Ala	
260 265 270	
tag	819
<210> 46	
<211> 272	

<212> PRT

<213> *Thalassiosira pseudonana*

<400> 46

Met Asp Ala Tyr Asn Ala Ala Met Asp Lys Ile Gly Ala Ala Ile Ile  
 1 5 10 15

Asp Trp Ser Asp Pro Asp Gly Lys Phe Arg Ala Asp Arg Glu Asp Trp  
 20 25 30

Trp Leu Cys Asp Phe Arg Ser Ala Ile Thr Ile Ala Leu Ile Tyr Ile  
 35 40 45

Ala Phe Val Ile Leu Gly Ser Ala Val Met Gln Ser Leu Pro Ala Met  
 50 55 60

Asp Pro Tyr Pro Ile Lys Phe Leu Tyr Asn Val Ser Gln Ile Phe Leu  
 65 70 75 80

Cys Ala Tyr Met Thr Val Glu Ala Gly Phe Leu Ala Tyr Arg Asn Gly  
 85 90 95

Tyr Thr Val Met Pro Cys Asn His Phe Asn Val Asn Asp Pro Pro Val  
 100 105 110

Ala Asn Leu Leu Trp Leu Phe Tyr Ile Ser Lys Val Trp Asp Phe Trp  
 115 120 125

Asp Thr Ile Phe Ile Val Leu Gly Lys Lys Trp Arg Gln Leu Ser Phe  
 130 135 140

Leu His Val Tyr His His Thr Thr Ile Phe Leu Phe Tyr Trp Leu Asn  
 145 150 155 160

Ala Asn Val Leu Tyr Asp Gly Asp Ile Phe Leu Thr Ile Leu Leu Asn  
 165 170 175

Gly Phe Ile His Thr Val Met Tyr Thr Tyr Tyr Phe Ile Cys Met His  
 180 185 190

Thr Lys Asp Ser Lys Thr Gly Lys Ser Leu Pro Ile Trp Trp Lys Ser  
 195 200 205

Ser Leu Thr Ala Phe Gln Leu Leu Gln Phe Thr Ile Met Met Ser Gln  
 210 215 220

Ala Thr Tyr Leu Val Phe His Gly Cys Asp Lys Val Ser Leu Arg Ile  
 225 230 235 240

82

Thr Ile Val Tyr Phe Val Ser Leu Leu Ser Leu Phe Phe Leu Phe Ala  
 245 250 255

Gln Phe Phe Val Gln Ser Tyr Met Ala Pro Lys Lys Lys Lys Ser Ala  
 260 265 270

<210> 47

<211> 936

<212> DNA

<213> Crypthecodinium cohnii

<220>

<221> CDS

<222> (1)..(936)

<223> Delta-5-Elongase

<400> 47

atg tct gcc ttc atg act ctc cca cag gct ctc tcc gat gtg acc tcg	48
Met Ser Ala Phe Met Thr Leu Pro Gln Ala Leu Ser Asp Val Thr Ser	
1 5 10 15	
gcc ttg gtc acg ctg gga aag gat gtc tcc agc cct tca gct ttt caa	96
Ala Leu Val Thr Leu Gly Lys Asp Val Ser Ser Pro Ser Ala Phe Gln	
20 25 30	
gct gtc act ggc ttc tgc agg gag cag tgg ggg att ccg aca gta ttc	144
Ala Val Thr Gly Phe Cys Arg Glu Gln Trp Gly Ile Pro Thr Val Phe	
35 40 45	
tgc ctg ggc tac ttg gcc atg gtc tac gcg gcc aga aga ccc ctc ccg	192
Cys Leu Gly Tyr Leu Ala Met Val Tyr Ala Ala Arg Arg Pro Leu Pro	
50 55 60	
cag cac ggc tac atg gtt gcg gtg gac cgt tgc ttc gct gct tgg aac	240
Gln His Gly Tyr Met Val Ala Val Asp Arg Cys Phe Ala Ala Trp Asn	
65 70 75 80	
ttg gct ctc tct gtc ttc agc act tgg ggc ttc tac cac atg gct gtc	288
Leu Ala Leu Ser Val Phe Ser Thr Trp Gly Phe Tyr His Met Ala Val	
85 90 95	
ggg ctc tac aac atg aca gag acg agg ggc ttg caa ttc acc atc tgc	336
Gly Leu Tyr Asn Met Thr Glu Thr Arg Gly Leu Gln Phe Thr Ile Cys	
100 105 110	
ggt tcg act ggg gag ctc gtg cag aac ctt cag act ggc cca acc gct	384
Gly Ser Thr Gly Glu Leu Val Gln Asn Leu Gln Thr Gly Pro Thr Ala	
115 120 125	
ctg gcg ctc tgc ctc ttc tgc ttc agc aag atc ccc gag ttg atg gac	432
Leu Ala Leu Cys Leu Phe Cys Phe Ser Lys Ile Pro Glu Leu Met Asp	
130 135 140	
acg gtg ttt ctc atc ctg aag gcc aag aag gtc cgc ttc ttg cag tgg	480
Thr Val Phe Leu Ile Leu Lys Ala Lys Lys Val Arg Phe Leu Gln Trp	
145 150 155 160	

tac cac cat gcc aca gtc atg ctc ttc tgt tgg ctc gcc ctc gcg acg 528  
 Tyr His His Ala Thr Val Met Leu Phe Cys Trp Leu Ala Leu Ala Thr  
 165 170 175

gag tac act cct ggc ttg tgg ttt gcg gcg acg aac tac ttc gtg cac 576  
 Glu Tyr Thr Pro Gly Leu Trp Phe Ala Ala Thr Asn Tyr Phe Val His  
 180 185 190

tcc atc atg tac atg tac ttc ttc ctc atg acc ttc aag tcg gcc gcg 624  
 Ser Ile Met Tyr Met Tyr Phe Phe Leu Met Thr Phe Lys Ser Ala Ala  
 195 200 205

aag gtg gtg aag ccc atc gcc cct ctc atc aca gtt atc cag att gct 672  
 Lys Val Val Lys Pro Ile Ala Pro Leu Ile Thr Val Ile Gln Ile Ala  
 210 215 220

cag atg gtc tgg ggc ctc atc gtc aac ggc atc gcc atc acc acc ttc 720  
 Gln Met Val Trp Gly Leu Ile Val Asn Gly Ile Ala Ile Thr Thr Phe  
 225 230 235 240

ttc acg act ggt gcc tgc cag atc cag tct gtg act gtg tat tcg gcc 768  
 Phe Thr Thr Gly Ala Cys Gln Ile Gln Ser Val Thr Val Tyr Ser Ala  
 245 250 255

atc atc atg tac gct tcg tac ttc tac ctg ttc tcc cag ctc ttc ttc 816  
 Ile Ile Met Tyr Ala Ser Tyr Phe Tyr Leu Phe Ser Gln Leu Phe Phe  
 260 265 270

gag gcc cat ggt gcc gct ggc aag aac aag aag aag ttg acc cgc gag 864  
 Glu Ala His Gly Ala Ala Gly Lys Asn Lys Lys Lys Leu Thr Arg Glu  
 275 280 285

ctc tct cga aaa atc tcg gag gct ctc ctg aac acc ggt gac gag gtt 912  
 Leu Ser Arg Lys Ile Ser Glu Ala Leu Leu Asn Thr Gly Asp Glu Val  
 290 295 300

tcc aag cac ctg aag gtg aat tga 936  
 Ser Lys His Leu Lys Val Asn  
 305 310

<210> 48

<211> 311

<212> PRT

<213> Crypthecodinium cohnii

<400> 48

Met Ser Ala Phe Met Thr Leu Pro Gln Ala Leu Ser Asp Val Thr Ser  
 1 5 10 15

Ala Leu Val Thr Leu Gly Lys Asp Val Ser Ser Pro Ser Ala Phe Gln  
 20 25 30

Ala Val Thr Gly Phe Cys Arg Glu Gln Trp Gly Ile Pro Thr Val Phe  
 35 40 45

Cys Leu Gly Tyr Leu Ala Met Val Tyr Ala Ala Arg Arg Pro Leu Pro  
 50 55 60

Gln His Gly Tyr Met Val Ala Val Asp Arg Cys Phe Ala Ala Trp Asn  
 65 70 75 80

Leu Ala Leu Ser Val Phe Ser Thr Trp Gly Phe Tyr His Met Ala Val  
 85 90 95

Gly Leu Tyr Asn Met Thr Glu Thr Arg Gly Leu Gln Phe Thr Ile Cys  
 100 105 110

Gly Ser Thr Gly Glu Leu Val Gln Asn Leu Gln Thr Gly Pro Thr Ala  
 115 120 125

Leu Ala Leu Cys Leu Phe Cys Phe Ser Lys Ile Pro Glu Leu Met Asp  
 130 135 140

Thr Val Phe Leu Ile Leu Lys Ala Lys Lys Val Arg Phe Leu Gln Trp  
 145 150 155 160

Tyr His His Ala Thr Val Met Leu Phe Cys Trp Leu Ala Leu Ala Thr  
 165 170 175

Glu Tyr Thr Pro Gly Leu Trp Phe Ala Ala Thr Asn Tyr Phe Val His  
 180 185 190

Ser Ile Met Tyr Met Tyr Phe Phe Leu Met Thr Phe Lys Ser Ala Ala  
 195 200 205

Lys Val Val Lys Pro Ile Ala Pro Leu Ile Thr Val Ile Gln Ile Ala  
 210 215 220

Gln Met Val Trp Gly Leu Ile Val Asn Gly Ile Ala Ile Thr Thr Phe  
 225 230 235 240

Phe Thr Thr Gly Ala Cys Gln Ile Gln Ser Val Thr Val Tyr Ser Ala  
 245 250 255

Ile Ile Met Tyr Ala Ser Tyr Phe Tyr Leu Phe Ser Gln Leu Phe Phe  
 260 265 270

Glu Ala His Gly Ala Ala Gly Lys Asn Lys Lys Lys Leu Thr Arg Glu  
 275 280 285

Leu Ser Arg Lys Ile Ser Glu Ala Leu Leu Asn Thr Gly Asp Glu Val  
 290 295 300

Ser Lys His Leu Lys Val Asn  
 305 310

&lt;210&gt; 49

<211> 927

<212> DNA

<213> Crypthecodinium cohnii

<220>

<221> CDS

<222> (1)..(927)

<223> Delta-5-Elongase

<400> 49

atg gct tcc tac caa caa gca ttc tcc gaa ttg gct aga gct ttg tcc 48  
 Met Ala Ser Tyr Gln Gln Ala Phe Ser Glu Leu Ala Arg Ala Leu Ser  
 1 5 10 15

act ttg aac cac gac ttc tcc agc gtc gag cca ttc aaa gtc gtg acg 96  
 Thr Leu Asn His Asp Phe Ser Ser Val Glu Pro Phe Lys Val Val Thr  
 20 25 30

cag ttc tgc agg gac cag tgg gcg atc ccg aca gtc ttt tgc atc ggt 144  
 Gln Phe Cys Arg Asp Gln Trp Ala Ile Pro Thr Val Phe Cys Ile Gly  
 35 40 45

tac ttg gca atg gtc tac gcc acg cga aga cct atc gcg aag cac ccc 192  
 Tyr Leu Ala Met Val Tyr Ala Thr Arg Arg Pro Ile Ala Lys His Pro  
 50 55 60

tac atg tct ctc gtg gat cgc tgc ttt gcg gcc tgg aac ttg ggc ctc 240  
 Tyr Met Ser Leu Val Asp Arg Cys Phe Ala Ala Trp Asn Leu Gly Leu  
 65 70 75 80

tcg ctc ttc agt tgc tgg ggc ttc tac cac atg gca gtg gga ctc tcc 288  
 Ser Leu Phe Ser Cys Trp Gly Phe Tyr His Met Ala Val Gly Leu Ser  
 85 90 95

cac acc act tgg aat ttc ggg ctc cag ttc acc atc tgc ggc agc acc 336  
 His Thr Thr Trp Asn Phe Gly Leu Gln Phe Thr Ile Cys Gly Ser Thr  
 100 105 110

acg gag ctt gtg aat ggc ttc cag aag ggc ccg gcg gcc ctc gcc ctc 384  
 Thr Glu Leu Val Asn Gly Phe Gln Lys Gly Pro Ala Ala Leu Ala Leu  
 115 120 125

atc ctg ttc tgc ttc tcc aag atc ccg gag ttg ggc gac acc gtc ttc 432  
 Ile Leu Phe Cys Phe Ser Lys Ile Pro Glu Leu Gly Asp Thr Val Phe  
 130 135 140

ttg atc ttg aag gga aag aag gtc cgc ttc ttg cag tgg tac cac cac 480  
 Leu Ile Leu Lys Gly Lys Lys Val Arg Phe Leu Gln Trp Tyr His His  
 145 150 155 160

acg acc gtg atg ctc ttc tgt tgg atg gcc ttg gcg act gag tac act 528  
 Thr Thr Val Met Leu Phe Cys Trp Met Ala Leu Ala Thr Glu Tyr Thr  
 165 170 175

cct gga ttg tgg ttc gcg gcc acg aac tac ttc gtg cac tcc atc atg 576  
 Pro Gly Leu Trp Phe Ala Ala Thr Asn Tyr Phe Val His Ser Ile Met  
 180 185 190

tac atg tac ttc ttc ctc atg acc ttc aag acg gcc gcc ggc atc atc 624



86

Tyr Met Tyr Phe Phe Leu Met Thr Phe Lys Thr Ala Ala Gly Ile Ile  
 195 200 205  
 aag ccc atc gcg cct ctc atc acc atc atc cag atc tcc cag atg gtc 672  
 Lys Pro Ile Ala Pro Leu Ile Thr Ile Ile Gln Ile Ser Gln Met Val  
 210 215 220  
 tgg ggc ttg gtc gtg aac gcc atc gcc gtc gcc acc ttc ttc acc aca 720  
 Trp Gly Leu Val Val Asn Ala Ile Ala Val Gly Thr Phe Phe Thr Thr  
 225 230 235 240  
 ggc aac tgc cag atc cag gca gtg aca gtc tac tcc gcc atc gtg atg 768  
 Gly Asn Cys Gln Ile Gln Ala Val Thr Val Tyr Ser Ala Ile Val Met  
 245 250 255  
 tac gcc tcc tac ttc tac ctc ttc gcc cag ctc ttc ttc gag gcc cag 816  
 Tyr Ala Ser Tyr Phe Tyr Leu Phe Gly Gln Leu Phe Phe Glu Ala Gln  
 260 265 270  
 ggt tcg gct gga aag gac aag aag aag ttg gcc cga gag ctg agc cga 864  
 Gly Ser Ala Gly Lys Asp Lys Lys Lys Leu Ala Arg Glu Leu Ser Arg  
 275 280 285  
 aag gtc tcg cgg gct ctc aca gca acg gcc gaa gag gtg tcg aag cac 912  
 Lys Val Ser Arg Ala Leu Thr Ala Thr Gly Glu Glu Val Ser Lys His  
 290 295 300  
 atg aag gtg aat tga 927  
 Met Lys Val Asn  
 305

<210> 50

<211> 308

<212> PRT

<213> Cryptocodium cohnii

<400> 50

Met Ala Ser Tyr Gln Gln Ala Phe Ser Glu Leu Ala Arg Ala Leu Ser  
 1 5 10 15  
 Thr Leu Asn His Asp Phe Ser Ser Val Glu Pro Phe Lys Val Val Thr  
 20 25 30  
 Gln Phe Cys Arg Asp Gln Trp Ala Ile Pro Thr Val Phe Cys Ile Gly  
 35 40 45  
 Tyr Leu Ala Met Val Tyr Ala Thr Arg Arg Pro Ile Ala Lys His Pro  
 50 55 60  
 Tyr Met Ser Leu Val Asp Arg Cys Phe Ala Ala Trp Asn Leu Gly Leu  
 65 70 75 80  
 Ser Leu Phe Ser Cys Trp Gly Phe Tyr His Met Ala Val Gly Leu Ser  
 85 90 95

87

His Thr Thr Trp Asn Phe Gly Leu Gln Phe Thr Ile Cys Gly Ser Thr  
 100 105 110

Thr Glu Leu Val Asn Gly Phe Gln Lys Gly Pro Ala Ala Leu Ala Leu  
 115 120 125

Ile Leu Phe Cys Phe Ser Lys Ile Pro Glu Leu Gly Asp Thr Val Phe  
 130 135 140

Leu Ile Leu Lys Gly Lys Lys Val Arg Phe Leu Gln Trp Tyr His His  
 145 150 155 160

Thr Thr Val Met Leu Phe Cys Trp Met Ala Leu Ala Thr Glu Tyr Thr  
 165 170 175

Pro Gly Leu Trp Phe Ala Ala Thr Asn Tyr Phe Val His Ser Ile Met  
 180 185 190

Tyr Met Tyr Phe Phe Leu Met Thr Phe Lys Thr Ala Ala Gly Ile Ile  
 195 200 205

Lys Pro Ile Ala Pro Leu Ile Thr Ile Ile Gln Ile Ser Gln Met Val  
 210 215 220

Trp Gly Leu Val Val Asn Ala Ile Ala Val Gly Thr Phe Phe Thr Thr  
 225 230 235 240

Gly Asn Cys Gln Ile Gln Ala Val Thr Val Tyr Ser Ala Ile Val Met  
 245 250 255

Tyr Ala Ser Tyr Phe Tyr Leu Phe Gly Gln Leu Phe Phe Glu Ala Gln  
 260 265 270

Gly Ser Ala Gly Lys Asp Lys Lys Lys Leu Ala Arg Glu Leu Ser Arg  
 275 280 285

Lys Val Ser Arg Ala Leu Thr Ala Thr Gly Glu Glu Val Ser Lys His  
 290 295 300

Met Lys Val Asn  
 305

<210> 51

<211> 795

<212> DNA

<213> Oncorhynchus mykiss

<220>

<221> CDS

<222> (1)..(795)

<223> Delta-5-Elongase

<400> 51

atg gct tca aca tgg caa agc gtt cag tcc atg cgc cag tgg att tta	48
Met Ala Ser Thr Trp Gln Ser Val Gln Ser Met Arg Gln Trp Ile Leu	
1 5 10 15	
gag aat gga gat aaa agg aca gac cca tgg cta ctg gtc tac tcc cct	96
Glu Asn Gly Asp Lys Arg Thr Asp Pro Trp Leu Leu Val Tyr Ser Pro	
20 25 30	
atg cca gtg gcc att ata ttc ctc ctc tat ctt ggt gtg gtc tgg gct	144
Met Pro Val Ala Ile Ile Phe Leu Leu Tyr Leu Gly Val Val Trp Ala	
35 40 45	
ggg ccc aag ctg atg aaa cgc agg gaa cca gtt gat ctc aag gct gta	192
Gly Pro Lys Leu Met Lys Arg Arg Glu Pro Val Asp Leu Lys Ala Val	
50 55 60	
ctc att gtc tac aac ttc gcc atg gtc tgc ctg tct gtc tac atg ttc	240
Leu Ile Val Tyr Asn Phe Ala Met Val Cys Leu Ser Val Tyr Met Phe	
65 70 75 80	
cat gag ttc ttg gtc acg tcc ttg ctg tct aac tac agt tac ctg tgt	288
His Glu Phe Leu Val Thr Ser Leu Leu Ser Asn Tyr Ser Tyr Leu Cys	
85 90 95	
caa cct gtg gat tac agc act agt cca ctg gcg atg agg atg gcc aaa	336
Gln Pro Val Asp Tyr Ser Thr Ser Pro Leu Ala Met Arg Met Ala Lys	
100 105 110	
gta tgc tgg tgg ttt ttc ttc tcc aag gtc ata gaa ttg gct gac acg	384
Val Cys Trp Trp Phe Phe Phe Ser Lys Val Ile Glu Leu Ala Asp Thr	
115 120 125	
gtg ttc ttc atc ctg agg aag aag aac agt cag ctg act ttc ctg cat	432
Val Phe Phe Ile Leu Arg Lys Lys Asn Ser Gln Leu Thr Phe Leu His	
130 135 140	
gtc tat cac cat ggc acc atg atc ttc aac tgg tgg gca ggg gtc aag	480
Val Tyr His His Gly Thr Met Ile Phe Asn Trp Trp Ala Gly Val Lys	
145 150 155 160	
tat ctg gct gga ggc caa tcg ttc ttc atc ggc ctg ctc aat acc ttt	528
Tyr Leu Ala Gly Gly Gln Ser Phe Phe Ile Gly Leu Leu Asn Thr Phe	
165 170 175	
gtg cac atc gtg atg tac tct tac tac gga ctg gct gcc ctg ggg cct	576
Val His Ile Val Met Tyr Ser Tyr Tyr Gly Leu Ala Ala Leu Gly Pro	
180 185 190	
cac acg cag aag tac tta tgg tgg aag cgc tat ctg acc tca ctg cag	624
His Thr Gln Lys Tyr Leu Trp Trp Lys Arg Tyr Leu Thr Ser Leu Gln	
195 200 205	
ctg ctc cag ttt gtc ctg ttg acc act cac act ggc tac aac ctc ttc	672
Leu Leu Gln Phe Val Leu Leu Thr Thr His Thr Gly Tyr Asn Leu Phe	
210 215 220	
act gag tgt gac ttc ccg gac tcc atg aac gct gtg gtg ttt gcc tac	720
Thr Glu Cys Asp Phe Pro Asp Ser Met Asn Ala Val Val Phe Ala Tyr	
225 230 235 240	

tgt gtc agt ctc att gct ctc ttc agc aac ttc tac tat cag agc tac 768  
 Cys Val Ser Leu Ile Ala Leu Phe Ser Asn Phe Tyr Tyr Gln Ser Tyr  
 245 250 255

ctc aac agg aag agc aag aag aca taa 795  
 Leu Asn Arg Lys Ser Lys Lys Thr  
 260

<210> 52

<211> 264

<212> PRT

<213> Oncorhynchus mykiss

<400> 52

Met Ala Ser Thr Trp Gln Ser Val Gln Ser Met Arg Gln Trp Ile Leu  
 1 5 10 15

Glu Asn Gly Asp Lys Arg Thr Asp Pro Trp Leu Leu Val Tyr Ser Pro  
 20 25 30

Met Pro Val Ala Ile Ile Phe Leu Leu Tyr Leu Gly Val Val Trp Ala  
 35 40 45

Gly Pro Lys Leu Met Lys Arg Arg Glu Pro Val Asp Leu Lys Ala Val  
 50 55 60

Leu Ile Val Tyr Asn Phe Ala Met Val Cys Leu Ser Val Tyr Met Phe  
 65 70 75 80

His Glu Phe Leu Val Thr Ser Leu Leu Ser Asn Tyr Ser Tyr Leu Cys  
 85 90 95

Gln Pro Val Asp Tyr Ser Thr Ser Pro Leu Ala Met Arg Met Ala Lys  
 100 105 110

Val Cys Trp Trp Phe Phe Phe Ser Lys Val Ile Glu Leu Ala Asp Thr  
 115 120 125

Val Phe Phe Ile Leu Arg Lys Lys Asn Ser Gln Leu Thr Phe Leu His  
 130 135 140

Val Tyr His His Gly Thr Met Ile Phe Asn Trp Trp Ala Gly Val Lys  
 145 150 155 160

Tyr Leu Ala Gly Gly Gln Ser Phe Phe Ile Gly Leu Leu Asn Thr Phe  
 165 170 175

Val His Ile Val Met Tyr Ser Tyr Tyr Gly Leu Ala Ala Leu Gly Pro  
 180 185 190

His Thr Gln Lys Tyr Leu Trp Trp Lys Arg Tyr Leu Thr Ser Leu Gln  
 195 200 205

Leu Leu Gln Phe Val Leu Leu Thr Thr His Thr Gly Tyr Asn Leu Phe  
 210 215 220

Thr Glu Cys Asp Phe Pro Asp Ser Met Asn Ala Val Val Phe Ala Tyr  
 225 230 235 240

Cys Val Ser Leu Ile Ala Leu Phe Ser Asn Phe Tyr Tyr Gln Ser Tyr  
 245 250 255

Leu Asn Arg Lys Ser Lys Lys Thr  
 260

<210> 53

<211> 885

<212> DNA

<213> Oncorhynchus mykiss

<220>

<221> CDS

<222> (1)..(885)

<223> Delta-5-Elongase

<400> 53

atg gag act ttt aat tat aaa cta aac atg tac ata gac tca tgg atg 48  
 Met Glu Thr Phe Asn Tyr Lys Leu Asn Met Tyr Ile Asp Ser Trp Met  
 1 5 10 15

ggt ccc aga gat gag cgg gta cag gga tgg ctg ctt ctg gac aac tac 96  
 Gly Pro Arg Asp Glu Arg Val Gln Gly Trp Leu Leu Leu Asp Asn Tyr  
 20 25 30

cct cca acc ttt gca cta aca gtc atg tac ctg ctg atc gta tgg atg 144  
 Pro Pro Thr Phe Ala Leu Thr Val Met Tyr Leu Leu Ile Val Trp Met  
 35 40 45

ggg ccc aag tac atg aga cac aga cag ccg gtg tct tgc cgg ggt ctc 192  
 Gly Pro Lys Tyr Met Arg His Arg Gln Pro Val Ser Cys Arg Gly Leu  
 50 55 60

ctc ttg gtc tac aat ctg ggc ctc acg atc ttg tcc ttc tat atg ttc 240  
 Leu Leu Val Tyr Asn Leu Gly Leu Thr Ile Leu Ser Phe Tyr Met Phe  
 65 70 75 80

tat gag atg gtg tct gct gtg tgg cac ggg gat tat aac ttc ttt tgc 288  
 Tyr Glu Met Val Ser Ala Val Trp His Gly Asp Tyr Asn Phe Phe Cys  
 85 90 95

caa gac aca cac agt gca gga gaa acc gat acc aag atc ata aat gtg 336

91

Gln Asp Thr His Ser Ala Gly Glu Thr Asp Thr Lys Ile Ile Asn Val  
 100 105 110

ctg tgg tgg tac tac ttc tcc aag ctc ata gag ttt atg gat acc ttc 384  
 Leu Trp Trp Tyr Tyr Phe Ser Lys Leu Ile Glu Phe Met Asp Thr Phe  
 115 120 125

ttc ttc atc ctg cgg aag aac aac cat caa atc acg ttt ctg cac atc 432  
 Phe Phe Ile Leu Arg Lys Asn Asn His Gln Ile Thr Phe Leu His Ile  
 130 135 140

tac cac cat gct agc atg ctc aac atc tgg tgg ttc gtc atg aac tgg 480  
 Tyr His His Ala Ser Met Leu Asn Ile Trp Trp Phe Val Met Asn Trp  
 145 150 155 160

gtg ccc tgt ggt cac tcc tac ttt ggt gcc tcc ctg aac agc ttc atc 528  
 Val Pro Cys Gly His Ser Tyr Phe Gly Ala Ser Leu Asn Ser Phe Ile  
 165 170 175

cat gtc ctg atg tac tct tac tat ggg ctc tct gct gtc ccg gcc ttg 576  
 His Val Leu Met Tyr Ser Tyr Tyr Gly Leu Ser Ala Val Pro Ala Leu  
 180 185 190

cgg ccc tat cta tgg tgg aag aaa tac atc aca caa gta cag ctg att 624  
 Arg Pro Tyr Leu Trp Trp Lys Lys Tyr Ile Thr Gln Val Gln Leu Ile  
 195 200 205

cag ttc ttt ttg acc atg tcc cag acg ata tgt gca gtc att tgg cca 672  
 Gln Phe Phe Leu Thr Met Ser Gln Thr Ile Cys Ala Val Ile Trp Pro  
 210 215 220

tgt gat ttc ccc aga ggg tgg ctg tat ttc cag ata ttc tat gtc atc 720  
 Cys Asp Phe Pro Arg Gly Trp Leu Tyr Phe Gln Ile Phe Tyr Val Ile  
 225 230 235 240

aca ctt att gcc ctt ttc tca aac ttc tac att cag act tac aag aaa 768  
 Thr Leu Ile Ala Leu Phe Ser Asn Phe Tyr Ile Gln Thr Tyr Lys Lys  
 245 250 255

cac ctt gtt tca caa aag aag gag tat cat cag aat ggc tct gtt gct 816  
 His Leu Val Ser Gln Lys Lys Glu Tyr His Gln Asn Gly Ser Val Ala  
 260 265 270

tca ttg aat ggc cat gtg aat ggg gtg aca ccc acg gaa acc att aca 864  
 Ser Leu Asn Gly His Val Asn Gly Val Thr Pro Thr Glu Thr Ile Thr  
 275 280 285

cac agg aaa gtg agg ggg gac 885  
 His Arg Lys Val Arg Gly Asp  
 290 295

<210> 54

<211> 295

<212> PRT

<213> Oncorhynchus mykiss

<400> 54

Met Glu Thr Phe Asn Tyr Lys Leu Asn Met Tyr Ile Asp Ser Trp Met  
 1 5 10 15

92

Gly Pro Arg Asp Glu Arg Val Gln Gly Trp Leu Leu Leu Asp Asn Tyr  
 20 25 30

Pro Pro Thr Phe Ala Leu Thr Val Met Tyr Leu Leu Ile Val Trp Met  
 35 40 45

Gly Pro Lys Tyr Met Arg His Arg Gln Pro Val Ser Cys Arg Gly Leu  
 50 55 60

Leu Leu Val Tyr Asn Leu Gly Leu Thr Ile Leu Ser Phe Tyr Met Phe  
 65 70 75 80

Tyr Glu Met Val Ser Ala Val Trp His Gly Asp Tyr Asn Phe Phe Cys  
 85 90 95

Gln Asp Thr His Ser Ala Gly Glu Thr Asp Thr Lys Ile Ile Asn Val  
 100 105 110

Leu Trp Trp Tyr Tyr Phe Ser Lys Leu Ile Glu Phe Met Asp Thr Phe  
 115 120 125

Phe Phe Ile Leu Arg Lys Asn Asn His Gln Ile Thr Phe Leu His Ile  
 130 135 140

Tyr His His Ala Ser Met Leu Asn Ile Trp Trp Phe Val Met Asn Trp  
 145 150 155 160

Val Pro Cys Gly His Ser Tyr Phe Gly Ala Ser Leu Asn Ser Phe Ile  
 165 170 175

His Val Leu Met Tyr Ser Tyr Tyr Gly Leu Ser Ala Val Pro Ala Leu  
 180 185 190

Arg Pro Tyr Leu Trp Trp Lys Lys Tyr Ile Thr Gln Val Gln Leu Ile  
 195 200 205

Gln Phe Phe Leu Thr Met Ser Gln Thr Ile Cys Ala Val Ile Trp Pro  
 210 215 220

Cys Asp Phe Pro Arg Gly Trp Leu Tyr Phe Gln Ile Phe Tyr Val Ile  
 225 230 235 240

Thr Leu Ile Ala Leu Phe Ser Asn Phe Tyr Ile Gln Thr Tyr Lys Lys  
 245 250 255

His Leu Val Ser Gln Lys Lys Glu Tyr His Gln Asn Gly Ser Val Ala  
 260 265 270

Ser Leu Asn Gly His Val Asn Gly Val Thr Pro Thr Glu Thr Ile Thr  
 275 280 285

His Arg Lys Val Arg Gly Asp  
 290 295

<210> 55

<211> 6753

<212> DNA

<213> Oncorhynchus mykiss

<220>

<221> CDS

<222> (513)..(1397)

<223> Delta-5-Elongase

<400> 55

```

acggattaga agccgccgag cgggtgacag ccctccgaag gaagactctc ctccgtgcgt      60
cctcgtcctc accggtcgcg ttctgaaac gcagatgtgc ctcgcgccgc actgctccga      120
acaataaaga ttctacaata ctagctttta tggttatgaa gaggaaaaat tggcagtaac      180
ctggccccac aaaccttcaa atgaacgaat caaattaaca accataggat gataatgcga      240
ttagtttttt agccttattt ctggggtaat taatcagcga agcgatgatt tttgatctat      300
taacagatat ataaatgcaa aaactgcatt aaccacttta actaatactt tcaacatttt      360
cggttttgtat tactttctat tcaaagttaa taaaagtatc aacaaaaaat tgtaataata      420
cctctatact ttaacgtcaa ggagaaaaaa ccccggatcg gactactagc agctgtaata      480
cgactcacta tagggaatat taagcttaca ta atg gag act ttt aat tat aaa      533
                               Met Glu Thr Phe Asn Tyr Lys
                               1                               5

cta aac atg tac ata gac tca tgg atg ggt ccc aga gat gag cgg gta      581
Leu Asn Met Tyr Ile Asp Ser Trp Met Gly Pro Arg Asp Glu Arg Val
                               10                               15                               20

cag gga tgg ctg ctt ctg gac aac tac cct cca acc ttt gca cta aca      629
Gln Gly Trp Leu Leu Leu Asp Asn Tyr Pro Pro Thr Phe Ala Leu Thr
                               25                               30                               35

gtc atg tac ctg ctg atc gta tgg atg ggg ccc aag tac atg aga cac      677
Val Met Tyr Leu Leu Ile Val Trp Met Gly Pro Lys Tyr Met Arg His
40                               45                               50                               55

aga cag ccg gtg tct tgc cgg ggt ctc ctc ttg gtc tac aat ctg ggc      725
Arg Gln Pro Val Ser Cys Arg Gly Leu Leu Leu Val Tyr Asn Leu Gly
                               60                               65                               70

ctc acg atc ttg tcc ttc tat atg ttc tat gag atg gtg tct gct gtg      773
Leu Thr Ile Leu Ser Phe Tyr Met Phe Tyr Glu Met Val Ser Ala Val
                               75                               80                               85

tgg cac ggg gat tat aac ttc ttt tgc caa gac aca cac agt gca gga      821
Trp His Gly Asp Tyr Asn Phe Phe Cys Gln Asp Thr His Ser Ala Gly
                               90                               95                               100
    
```



gaa acc gat acc aag atc ata aat gtg ctg tgg tgg tac tac ttc tcc 869  
 Glu Thr Asp Thr Lys Ile Ile Asn Val Leu Trp Trp Tyr Tyr Phe Ser  
 105 110 115

aag ctc ata gag ttt atg gat acc ttc ttc ttc atc ctg cgg aag aac 917  
 Lys Leu Ile Glu Phe Met Asp Thr Phe Phe Phe Ile Leu Arg Lys Asn  
 120 125 130 135

aac cat caa atc acg ttt ctg cac atc tac cac cat gct agc atg ctc 965  
 Asn His Gln Ile Thr Phe Leu His Ile Tyr His His Ala Ser Met Leu  
 140 145 150

aac atc tgg tgg ttc gtc atg aac tgg gtg ccc tgt ggt cac tcc tac 1013  
 Asn Ile Trp Trp Phe Val Met Asn Trp Val Pro Cys Gly His Ser Tyr  
 155 160 165

ttt ggt gcc tcc ctg aac agc ttc atc cat gtc ctg atg tac tct tac 1061  
 Phe Gly Ala Ser Leu Asn Ser Phe Ile His Val Leu Met Tyr Ser Tyr  
 170 175 180

tat ggg ctc tct gct gtc ccg gcc ttg cgg ccc tat cta tgg tgg aag 1109  
 Tyr Gly Leu Ser Ala Val Pro Ala Leu Arg Pro Tyr Leu Trp Trp Lys  
 185 190 195

aaa tac atc aca caa gta cag ctg att cag ttc ttt ttg acc atg tcc 1157  
 Lys Tyr Ile Thr Gln Val Gln Leu Ile Gln Phe Phe Leu Thr Met Ser  
 200 205 210 215

cag acg ata tgt gca gtc att tgg cca tgt gat ttc ccc aga ggg tgg 1205  
 Gln Thr Ile Cys Ala Val Ile Trp Pro Cys Asp Phe Pro Arg Gly Trp  
 220 225 230

ctg tat ttc cag ata ttc tat gtc atc aca ctt att gcc ctt ttc tca 1253  
 Leu Tyr Phe Gln Ile Phe Tyr Val Ile Thr Leu Ile Ala Leu Phe Ser  
 235 240 245

aac ttc tac att cag act tac aag aaa cac ctt gtt tca caa aag aag 1301  
 Asn Phe Tyr Ile Gln Thr Tyr Lys Lys His Leu Val Ser Gln Lys Lys  
 250 255 260

gag tat cat cag aat ggc tct gtt gct tca ttg aat ggc cat gtg aat 1349  
 Glu Tyr His Gln Asn Gly Ser Val Ala Ser Leu Asn Gly His Val Asn  
 265 270 275

ggg gtg aca ccc acg gaa acc att aca cac agg aaa gtg agg ggg gac 1397  
 Gly Val Thr Pro Thr Glu Thr Ile Thr His Arg Lys Val Arg Gly Asp  
 280 285 290 295

tgaaggatcc actagtaacg gccgccagtg tgctggaatt ctgcagatat ccagcacagt 1457

ggcggccgct cgagtctaga gggcccttcg aaggtaagcc tatccctaac cctctcctcg 1517

gtctcgattc tacgcgtacc ggtcatcacc accatcacca ttgagtttaa acccgctgat 1577

cctagagggc cgcacatgt aattagttat gtcacgctta cattcacgcc ctccccccac 1637

atccgctcta accgaaaagg aaggagttag acaacctgaa gtctaggtcc ctatttattt 1697

ttttatagtt atgtagtat taagaacggt atttatattt caaatttttc tttttttct 1757

gtacagacgc gtgtacgcat gtaacattat actgaaaacc ttgcttgaga aggttttggg 1817

acgctcgaag gctttaattt gcaagctgcg gccctgcatt aatgaatcgg ccaacgcgcg 1877

gggagagggc gtttgctat tgggcgctct tccgcttct cgctcactga ctgctgcgc 1937

tcggtcgttc ggctgcggcg agcggtatca gctcactcaa aggcggtaat acggttatcc 1997

acagaatcag gggataacgc aggaaagaac atgtgagcaa aaggccagca aaagcccagg 2057  
 aaccgtaaaa aggccgcggt gctggcggtt ttccataggc tccgcccccc tgacgagcat 2117  
 cacaaaaatc gacgctcaag tcagaggtgg cgaaacccga caggactata aagataccag 2177  
 gcgtttcccc ctggaagctc cctcgtgcgc tctcctgttc cgaccctgcc gcttaccgga 2237  
 tacctgtccg cctttctccc ttcggaagc gtggcgcttt ctcatagctc acgctgtagg 2297  
 tatctcagtt cgggtgtagt cgttcgctcc aagctgggct gtgtgcacga acccccggt 2357  
 cagcccagcc gctgcgcctt atccggtaac tatcgtcttg agtccaacc ggtaagacac 2417  
 gacttatcgc cactggcagc agccactggg aacaggatta gcagagcgag gtatgtaggc 2477  
 ggtgctacag agttcttgaa gtggtggcct aactacggct aactagaag gacagtattt 2537  
 ggtatctgcg ctctgctgaa gccagttacc ttcggaaaaa gagttgtag ctcttgatcc 2597  
 ggcaaaaaaa ccaccgctgg tagcggtagt ttttttgttt gcaagcagca gattacgcgc 2657  
 agaaaaaaag gatctcaaga agatcctttg atcttttcta cggggctctga cgctcagtgg 2717  
 aacgaaaact cacgttaagg gatthtggtc atgagattat caaaaaggat cttcacctag 2777  
 atccttttaa attaaaaatg aagthttaa tcaatctaaa gtatatatga gtaaacttgg 2837  
 tctgacagtt accaatgctt aatcagttag gcacctatct cagcgatctg tctatttctg 2897  
 tcatccatag ttgctgact ccccgctcgt tagataacta cgatacggga gcgcttacca 2957  
 tctggccccca gtgctgcaat gataccgcga gaccacgct caccggctcc agatttatca 3017  
 gcaataaacc agccagccgg aagggccgag cgcagaagtg gtctgcaac tttatccgcc 3077  
 tccatccagt ctattaattg ttgcccggaa gctagagtaa gtagttcgcc agttaatagt 3137  
 ttgcgcaacg ttgttgccat tgctacaggc atcgtgggtg cacgctcgtc gtttggtatg 3197  
 gcttcattca gctccggtc ccaacgatca aggcgagtta catgatccc catgttgtgc 3257  
 aaaaaagcgg ttagctcctt cggctcctcg atcgttgtca gaagtaagt ggccgcagtg 3317  
 ttatcactca tggttatggc agcactgcat aattctctta ctgtcatgcc atccgtaaga 3377  
 tgcttttctg tgactggtga gtactcaacc aagtcattct gagaatagt tatgcggcga 3437  
 ccgagttgct cttgcccggc gtcaaacgga gataataccg cgccacatag cagaacttta 3497  
 aaagtgtca tcattgaaa acgttcttcg gggcgaaaac tctcaaggat cttaccgctg 3557  
 ttgagatcca gttcgatgta acccactcgt gcacccaact gatcttcagc atcttttact 3617  
 ttcaccagcg tttctgggtg agcaaaaaa ggaaggcaaa atgccgcaaa aaaggaata 3677  
 agggcgacac ggaaatgtg aatactcata ctcttccttt ttcaatatta ttgaagcatt 3737  
 tatcaggggtt attgtctcat gagcggatac atatthgaat gtatthgaa aaataaaca 3797  
 ataggggttc cgcgcacatt tccccgaaa gtgccacctg acgtctaaga aaccattatt 3857  
 atcatgacat taacctataa aaataggcgt atcacgaggc cctttcgtct tcaagaaatt 3917  
 cggtcgaaaa aagaaaagga gagggccaag agggagggca ttggtgacta ttgagcacgt 3977  
 gagtatacgt gattaagcac acaaaggcag cttggagtat gtctgttatt aatttcacag 4037

gtagttctgg tccattggtg aaagtttgcg gcttgacagag cacagaggcc gcagaatgtg 4097  
 ctctagattc cgatgctgac ttgctgggta ttatatgtgt gcccaataga aagagaacaa 4157  
 ttgacccggg tattgcaagg aaaatttcaa gtcttgtaaa agcatataaa aatagttcag 4217  
 gcactccgaa atacttggtt ggcgtgtttc gtaatcaacc taaggaggat gttttggctc 4277  
 tgggtcaatga ttacggcatt gatatcgtcc aactgcacgg agatgagtcg tggcaagaat 4337  
 accaagagtt cctcggtttg ccagttatta aaagactcgt atttcaaaa gactgcaaca 4397  
 tactactcag tgcagcttca cagaaacctc attcgtttat tcccttgttt gattcagaag 4457  
 cagggtgggac aggtgaactt ttggattgga actcgtttc tgactgggtt ggaaggcaag 4517  
 agagccccga gagcttacet tttatgttag ctgggtggact gacgccagaa aatgttggtg 4577  
 atgcgcttag attaaatggc gttattggtg ttgatgtaag cggagggtgtg gagacaaatg 4637  
 gtgtaaaaga ctctaacaaa atagcaaatt tcgtcaaaaa tgctaagaaa taggttatta 4697  
 ctgagtagta tttatttaag tattgtttgt gcacttgccc tagcttatcg atgataagct 4757  
 gtcaaagatg agaattaatt ccacggacta tagactatac tagatactcc gtctactgta 4817  
 cgatacactt ccgctcaggt ccttgtcctt taacgaggcc ttaccactct tttgttactc 4877  
 tattgatcca gctcagcaaa ggcagtgtga tctaagattc tatcttcgag atgtagtaaa 4937  
 actagctaga ccgagaaaga gactagaaat gcaaaaggca cttctacaat ggctgccatc 4997  
 attattatcc gatgtgacgc tgcagcttct caatgatatt cgaatacgtc ttgaggagat 5057  
 acagccta atccgacaaa ctgttttaca gatttacgat cgtacttggt acccatcatt 5117  
 gaattttgaa catccgaacc tgggagtttt ccctgaaaca gatagtatat ttgaacctgt 5177  
 ataataatat atagtctagc gctttacgga agacaatgta tgtatttcgg ttcttgaga 5237  
 aactattgca tctattgcat aggtaatctt gcacgtcgca tccccggttc attttctgag 5297  
 tttccatctt gcacttcaat agcatatctt tgttaacgaa gcatctgtgc ttcattttgt 5357  
 agaacaaaaa tgcaacgcga gagcgctaatt tttcaaaca aagaatctga gctgcatttt 5417  
 tacagaacag aatgcaacg cgaaagcgtc attttaccac cgaagaatct gtgcttcatt 5477  
 tttgtaaaac aaaaatgcaa cgcgacgaga gcgctaattt ttcaaacaaa gaatctgagc 5537  
 tgcattttta cagaacagaa atgcaacgcg agagcgctat tttaccaaca aagaatctat 5597  
 acttcttttt tgttctacaa aaatgcatcc cgagagcgct atttttctaa caaagcatct 5657  
 tagattactt tttttctcct ttgtgcgctc tataatgcag tctcttgata actttttgca 5717  
 ctgtaggtcc gtttaaggta gaagaaggct actttgggtg ctattttctc ttccataaaa 5777  
 aaagcctgac tccacttccc gcgtttactg attactagcg aagctgcggg tgcatttttt 5837  
 caagataaag gcatccccga ttatattcta taccgatgtg gattgcgcat actttgtgaa 5897  
 cagaaagtga tagcgttgat gattcttcat tggtcagaaa attatgaacg gtttcttcta 5957  
 ttttgtctct atatactacg tataggaaat gtttacattt tcgtattgtt ttcgattcac 6017  
 tctatgaata gttcttacta caattttttt gtctaaagag taatactaga gataaacata 6077

. aaaaatgtag aggtcgagtt tagatgcaag ttcaaggagc gaaaggtgga tgggtaggtt 6137  
 atatagggat atagcacaga gatatatagc aaagagatac ttttgagcaa tgtttgtgga 6197  
 agcggatttc gcaatgggaa gctccacccc ggttgataat cagaaaagcc ccaaaaacag 6257  
 gaagattgta taagcaaata tttaaattgt aaacgttaat attttgtaa aattcgcggtt 6317  
 aaatttttgt taaatcagct cattttttaa cgaatagccc gaaatcggca aaatccctta 6377  
 taaatcaaaa gaatagaccg agataggggtt gagtggttgtt ccagtttcca acaagagtcc 6437  
 actattaaag aacgtggact ccaacgtcaa agggcgaaaa aggttctatc agggcgatgg 6497  
 cccactacgt gaaccatcac cctaatacaag ttttttgggg tcgaggtgcc gtaaagcagt 6557  
 aaatcggaag ggtaaacgga tgccccatt tagagcttga cggggaaagc cggcgaacgt 6617  
 ggcgagaaag gaaggaaga aagcgaaagg agcgggggct agggcggtgg gaagtgtagg 6677  
 ggtcacgctg ggcgtaacca ccacaccgc cgcgcttaat ggggcgctac agggcgctg 6737  
 gggatgatcc actagt 6753

<210> 56

<211> 295

<212> PRT

<213> Oncorhynchus mykiss

<400> 56

Met Glu Thr Phe Asn Tyr Lys Leu Asn Met Tyr Ile Asp Ser Trp Met  
 1 5 10 15  
 Gly Pro Arg Asp Glu Arg Val Gln Gly Trp Leu Leu Leu Asp Asn Tyr  
 20 25 30  
 Pro Pro Thr Phe Ala Leu Thr Val Met Tyr Leu Leu Ile Val Trp Met  
 35 40 45  
 Gly Pro Lys Tyr Met Arg His Arg Gln Pro Val Ser Cys Arg Gly Leu  
 50 55 60  
 Leu Leu Val Tyr Asn Leu Gly Leu Thr Ile Leu Ser Phe Tyr Met Phe  
 65 70 75 80  
 Tyr Glu Met Val Ser Ala Val Trp His Gly Asp Tyr Asn Phe Phe Cys  
 85 90 95  
 Gln Asp Thr His Ser Ala Gly Glu Thr Asp Thr Lys Ile Ile Asn Val  
 100 105 110  
 Leu Trp Trp Tyr Tyr Phe Ser Lys Leu Ile Glu Phe Met Asp Thr Phe  
 115 120 125

Phe Phe Ile Leu Arg Lys Asn Asn His Gln Ile Thr Phe Leu His Ile  
 130 135 140

Tyr His His Ala Ser Met Leu Asn Ile Trp Trp Phe Val Met Asn Trp  
 145 150 155 160

Val Pro Cys Gly His Ser Tyr Phe Gly Ala Ser Leu Asn Ser Phe Ile  
 165 170 175

His Val Leu Met Tyr Ser Tyr Tyr Gly Leu Ser Ala Val Pro Ala Leu  
 180 185 190

Arg Pro Tyr Leu Trp Trp Lys Lys Tyr Ile Thr Gln Val Gln Leu Ile  
 195 200 205

Gln Phe Phe Leu Thr Met Ser Gln Thr Ile Cys Ala Val Ile Trp Pro  
 210 215 220

Cys Asp Phe Pro Arg Gly Trp Leu Tyr Phe Gln Ile Phe Tyr Val Ile  
 225 230 235 240

Thr Leu Ile Ala Leu Phe Ser Asn Phe Tyr Ile Gln Thr Tyr Lys Lys  
 245 250 255

His Leu Val Ser Gln Lys Lys Glu Tyr His Gln Asn Gly Ser Val Ala  
 260 265 270

Ser Leu Asn Gly His Val Asn Gly Val Thr Pro Thr Glu Thr Ile Thr  
 275 280 285

His Arg Lys Val Arg Gly Asp  
 290 295

<210> 57

<211> 6645

<212> DNA

<213> Oncorhynchus mykiss

<220>

<221> CDS

<222> (513)..(1304)

<223> Delta-5-Elongase

<400> 57

accgattaga agccgccgag cgggtgacag ccctccgaag gaagactctc ctccgtgcgt

60

cctcgtcctc accggtcgcg ttctgaaac gcagatgtgc ctcgcgccgc actgctccga 120  
acaataaaga ttctacaata cttagctttta tggttatgaa gaggaaaaat tggcagtaac 180  
ctggccccac aaaccttcaa atgaacgaat caaattaaca accataggat gataatgcga 240  
ttagttttttt agccttattt ctggggtaat taatcagcga agcgatgatt tttgatctat 300  
taacagatat ataaatgcaa aaactgcatt aaccacttta actaatactt tcaacatttt 360  
cggtttgtat tacttcttat tcaaatgtaa taaaagtatc aacaaaaaat tgtaataata 420  
cctctatact ttaacgtcaa ggagaaaaaa ccccggatcg gactactagc agctgtaata 480  
cgactcacta tagggaatat taagcttaca ta atg gct tca aca tgg caa agc 533  
Met Ala Ser Thr Trp Gln Ser  
1 5  
gtt cag tcc atg cgc cag tgg att tta gag aat gga gat aaa agg aca 581  
Val Gln Ser Met Arg Gln Trp Ile Leu Glu Asn Gly Asp Lys Arg Thr  
10 15 20  
gac cca tgg cta ctg gtc tac tcc cct atg cca gtg gcc att ata ttc 629  
Asp Pro Trp Leu Leu Val Tyr Ser Pro Met Pro Val Ala Ile Ile Phe  
25 30 35  
ctc ctc tat ctt ggt gtg gtc tgg gct ggg ccc aag ctg atg aaa cgc 677  
Leu Leu Tyr Leu Gly Val Val Trp Ala Gly Pro Lys Leu Met Lys Arg  
40 45 50 55  
agg gaa cca gtt gat ctc aag gct gta ctc att gtc tac aac ttc gcc 725  
Arg Glu Pro Val Asp Leu Lys Ala Val Leu Ile Val Tyr Asn Phe Ala  
60 65 70  
atg gtc tgc ctg tct gtc tac atg ttc cat gag ttc ttg gtc acg tcc 773  
Met Val Cys Leu Ser Val Tyr Met Phe His Glu Phe Leu Val Thr Ser  
75 80 85  
ttg ctg tct aac tac agt tac ctg tgt caa cct gtg gat tac agc act 821  
Leu Leu Ser Asn Tyr Ser Tyr Leu Cys Gln Pro Val Asp Tyr Ser Thr  
90 95 100  
agt cca ctg gcg atg agg atg gcc aaa gta tgc tgg tgg ttt ttc ttc 869  
Ser Pro Leu Ala Met Arg Met Ala Lys Val Cys Trp Trp Phe Phe Phe  
105 110 115  
tcc aag gtc ata gaa ttg gct gac acg gtg ttc ttc atc ctg agg aag 917  
Ser Lys Val Ile Glu Leu Ala Asp Thr Val Phe Phe Ile Leu Arg Lys  
120 125 130 135  
aag aac agt cag ctg act ttc ctg cat gtc tat cac cat ggc acc atg 965  
Lys Asn Ser Gln Leu Thr Phe Leu His Val Tyr His His Gly Thr Met  
140 145 150  
atc ttc aac tgg tgg gca ggg gtc aag tat ctg gct gga ggc caa tcg 1013  
Ile Phe Asn Trp Trp Ala Gly Val Lys Tyr Leu Ala Gly Gly Gln Ser  
155 160 165  
ttc ttc atc ggc ctg ctc aat acc ttt gtg cac atc gtg atg tac tct 1061  
Phe Phe Ile Gly Leu Leu Asn Thr Phe Val His Ile Val Met Tyr Ser  
170 175 180  
tac tac gga ctg gct gcc ctg ggg cct cac acg cag aag tac tta tgg 1109  
Tyr Tyr Gly Leu Ala Ala Leu Gly Pro His Thr Gln Lys Tyr Leu Trp  
185 190 195  
tgg aag cgc tat ctg acc tca ctg cag ctg ctc cag ttt gtc ctg ttg 1157

100

Trp	Lys	Arg	Tyr	Leu	Thr	Ser	Leu	Gln	Leu	Leu	Gln	Phe	Val	Leu	Leu	
200					205					210					215	
acc	act	cac	act	ggc	tac	aac	ctc	ttc	act	gag	tgt	gac	ttc	ccg	gac	1205
Thr	Thr	His	Thr	Gly	Tyr	Asn	Leu	Phe	Thr	Glu	Cys	Asp	Phe	Pro	Asp	
				220					225					230		
tcc	atg	aac	gct	gtg	gtg	ttt	gcc	tac	tgt	gtc	agt	ctc	att	gct	ctc	1253
Ser	Met	Asn	Ala	Val	Val	Phe	Ala	Tyr	Cys	Val	Ser	Leu	Ile	Ala	Leu	
			235					240					245			
ttc	agc	aac	ttc	tac	tat	cag	agc	tac	ctc	aac	agg	aag	agc	aag	aag	1301
Phe	Ser	Asn	Phe	Tyr	Tyr	Gln	Ser	Tyr	Leu	Asn	Arg	Lys	Ser	Lys	Lys	
		250					255					260				
aca	taaggatcca	ctagtaacgg	ccgccagtgt	gctggaattc	tgcagatatac											1354
Thr																
catc	cactg	gcggccgctc	gagcatgcat	ctagagggcc	gcatcatgta	attagttatg										1414
tcacg	cttac	attcacgccc	tccccccaca	tccgctctaa	ccgaaaagga	aggagttaga										1474
caacct	gaag	tctaggtccc	tatttatttt	tttatagtta	tgtagtatt	aagaacgtta										1534
tttat	atttc	aaatTTTTct	TTTTTTctg	tacagacgcg	tgtacgcatg	taacattata										1594
ctgaaa	acct	tgcttgagaa	ggTTTTggga	cgctcgaagg	ctttaatttg	cgGCCctgca										1654
ttaat	gaatc	ggccaacgcg	cggggagagg	cggtttgcgt	attgggcgct	cttccgcttc										1714
ctcgc	tact	gactcgtgc	gctcggtcgt	tcggctgcgg	cgagcggat	cagctcactc										1774
aaagg	cggt	atacggttat	ccacagaatc	aggggataac	gcaggaaaga	acatgtgagc										1834
aaaagg	ccag	caaaagccca	ggaaccgtaa	aaaggccgcg	ttgctggcgt	TTTTccatag										1894
gctccg	cccc	cctgacgagc	atcacaaaaa	tcgacgctca	agtcagaggt	ggcgaaacct										1954
gacagg	acta	taaagatacc	aggcgTTTTcc	ccctggaagc	tcctcgtgc	gctctcctgt										2014
tccgac	cctg	ccgcttaccg	gatacctgtc	cgcttttctc	ccttcgggaa	gcgtggcgct										2074
ttctc	atagc	tcacgctgta	ggtatctcag	ttcgggtgtag	gtcgttcgct	ccaagctggg										2134
ctgtgt	gcac	gaaccccccg	ttcagcccga	ccgctgcgcc	ttatccggta	actatcgtct										2194
tgagt	ccaac	ccggtaaagc	acgaacttatac	gccactggca	gcagccactg	gtaacaggat										2254
tagcag	agcg	aggtatgtag	gcggtgctac	agagttcttg	aagtgggtggc	ctaactacgg										2314
ctacac	taga	aggacagtat	ttggtatctg	cgctctgctg	aagccagtta	ccttcggaaa										2374
aagagt	ttggt	agctcttgat	ccggcaaaaa	aaccaccgct	ggtagcgggtg	gtttttttgt										2434
ttgca	agcag	cagattacgc	gcagaaaaaa	aggatctcaa	gaagatcctt	tgatcttttc										2494
tacggg	gtct	gacgctcagt	ggaacgaaaa	ctcacgTTaa	gggatttttg	tcatgagatt										2554
atcaaaa	agg	atcttcacct	agatcctttt	aaattaaaaaa	tgaagtttta	aatcaatcta										2614
aagtata	tatat	gagtaaactt	ggtctgacag	ttaccaatgc	ttaatcagtg	aggcacctat										2674
ctcagc	gatac	tgtctatttc	gttcatccat	agttgcctga	ctccccgctg	tgtagataac										2734
tacgata	cggg	gagcgttac	catctggccc	cagtgcctgca	atgataccgc	gagaccacg										2794
ctcacc	ggct	ccagatttat	cagcaataaa	ccagccagcc	ggaagggccg	agcgcagaag										2854

tggtcctgca	actttatccg	cctccattca	gtctattaat	tgttgccggg	aagctagagt	2914
aagtagttcg	ccagttaata	gtttgcgcaa	cgttggtggc	attgctacag	gcatcgtagt	2974
gtcactctcg	tcgtttggtg	tggtttcatt	cagctccggg	tcccaacgat	caaggcgagt	3034
tacatgatcc	ccatgttgtg	gcaaaaaagc	ggttagctcc	ttcggtcctc	cgatcgttgt	3094
cagaagtaag	ttggccgcag	tgttatcact	catgggttatg	gcagcactgc	ataattctct	3154
tactgtcatg	ccatccgtaa	gatgcttttc	tgtgactggg	gagtactcaa	ccaagtcatt	3214
ctgagaatag	tgtatgcggc	gaccgagttg	ctcttgcccg	gcgtaatac	gggataatag	3274
tgtatcacat	agcagaactt	taaaagtgct	catcattgga	aaacgttctt	cggggcgaaa	3334
actctcaagg	atcttaccgc	tgttgagatc	cagttcgatg	taaccactc	gtgcacccaa	3394
ctgatcttca	gcatctttta	ctttcaccag	cgtttctggg	tgagcaaaaa	caggaaggca	3454
aaatgccgca	aaaaagggaa	taagggcgac	acggaaatgt	tgaatactca	tactcttctt	3514
ttttcaatgg	gtaataactg	atataattaa	attgaagctc	taatttgatg	gtttagtata	3574
catgcattta	cttataatac	agttttttag	ttttgctggc	cgcatcttct	caaatatgct	3634
tcccagcctg	cttttctgta	acgttcaccc	tctaccttag	catcccttcc	ctttgcaaat	3694
agtcctcttc	caacaataat	aatgtcagat	cctgtagaga	ccacatcatc	cacggttcta	3754
tactgttgac	ccaatgcgtc	tcccttgta	tctaaacca	caccgggtgt	cataatcaac	3814
caatcgtaac	cttcactctt	tccacccatg	tctctttgag	caataaagcc	gataacaaaa	3874
tctttgtcgc	tcttcgcaat	gtcaacagta	cccttagtat	attctccagt	agatagggag	3934
cccttgcatg	acaattctgc	taacatcaaa	aggcctctag	gttcctttgt	tacttcttct	3994
gccgcctgct	tcaaaccgct	aacaatacct	gggcccacca	caccgtgtgc	attcgtaatg	4054
tctgccatt	ctgctattct	gtatacacc	gcagagtact	gcaatttgac	tgtattacca	4114
atgtcagcaa	atcttctgtc	ttcgaagagt	aaaaaattgt	acttggcgga	taatgccttt	4174
agcggcttaa	ctgtgcctc	catggaaaaa	tcagtcaaga	tatccacatg	tgtttttagt	4234
aaacaaat	tgggacctaa	tgcttcaact	aactccagta	attccttggt	ggtacgaaca	4294
tccaatgaag	cacacaagtt	tgtttgcttt	tcgtgcatga	tattaaatag	cttggcagca	4354
acaggactag	gatgagtagc	agcacgttcc	ttatatgtag	ctttcgacat	gatttatctt	4414
cgtttctctg	aggtttttgt	tctgtgcagt	tggttaaga	atactgggca	atttcatggt	4474
tcttcaacac	tacatatgcy	tatatatacc	aatctaagtc	tgtgctcctt	ccttcgttct	4534
tccttctggt	cggagattac	cgaatcaaaa	aaatttcaaa	gaaaccgaaa	tcaaaaaaaaa	4594
gaataaaaaa	aaaatgatga	attgaattga	aaagctagct	tatcgatgat	aagctgtcaa	4654
agatgagaat	taattccacg	gactatagac	tatactagat	actccgtcta	ctgtacgata	4714
cacttccgct	caggtccttg	tcctttaacg	aggccttacc	actcttttgt	tactctattg	4774
atccagctca	gcaaaggcag	tgtgatctaa	gattctatct	tcgcatgta	gtaaaactag	4834
ctagaccgag	aaagagacta	gaaatgcaaa	aggcaattct	acaatggctg	ccatcattat	4894



tatccgatgt gacgctgcag cttctcaatg atattcgaat acgctttgag gagatacagc 4954  
 ctaatatccg acaaaactgtt ttacagattt acgatcgtac ttgttaccca tcattgaatt 5014  
 ttgaacatcc gaacctggga gttttccctg aaacagatag tatatttgaa cctgtataat 5074  
 aatatatagt ctagcgcttt acggaagaca atgtatgtat ttcggttcct ggagaaacta 5134  
 ttgcatctat tgcataaggta atcttgcaag tcgcatcccc ggttcatttt ctgcgtttcc 5194  
 atcttgcaact tcaatagcat atctttgtta acgaagcadc tgtgcttcat tttgtagaac 5254  
 aaaaatgcaa cgcgagagcg ctaatttttc aaacaaagaa tctgagctgc atttttacag 5314  
 aacagaaatg caacgcgaaa gcgctatttt accaacgaag aatctgtgct tcatttttgt 5374  
 aaaacaaaa tgcaacgcga cgagagcgct aatttttcaa acaaagaatc tgagctgcat 5434  
 ttttacagaa cagaaatgca acgcgagagc gctattttac caacaaagaa tctatacttc 5494  
 ttttttgttc tacaaaaatg catcccgaga gcgctatttt tctaacaag catcttagat 5554  
 tacttttttt ctctttgtg cgctotataa tgcagtctct tgataacttt ttgcaactgta 5614  
 ggtccgtaa ggtagaaga aggctacttt ggtgtctatt ttctctcca taaaaaagc 5674  
 ctgactccac ttcccgcgtt tactgattac tagcgaagct gcgggtgcat ttttcaaga 5734  
 taaaggcatc cccgattata ttctataccg atgtggattg cgcatacttt gtgaacagaa 5794  
 agtgatagcg ttgatgattc ttcatgggc agaaaattat gaacggtttc ttctattttg 5854  
 tctctatata ctacgtatag gaaatgttta ctttttcgta ttgttttcga ttcactctat 5914  
 gaatagttct tactacaatt tttttgtcta aagagtaata ctagagataa acataaaaaa 5974  
 tgtagaggtc gagtttagat gcaagttcaa ggagcgaaag gtggatgggt aggttatata 6034  
 gggatatagc acagagatat atagcaaaga gatacttttg agcaatgttt gtggaagcgg 6094  
 tattcgaat ggaagctcc accccggttg ataatcagaa aagccccaaa aacaggaaga 6154  
 ttgtataagc aatatttta atgtaaacg ttaatatttt gttaaaattc gcgttaaatt 6214  
 tttgttaaat cagctcattt tttaacgaat agcccgaat cggcaaaatc ccttataaat 6274  
 caaaagaata gaccgagata gggttgagtg ttgttccagt ttccaacaag agtccactat 6334  
 taaagaacgt ggactccaac gtcaaagggc gaaaaagggc ctatcagggc gatggcccac 6394  
 tacgtgaacc atcacctaa tcaagttttt tggggtcgag gtgccgtaa gcagtaaadc 6454  
 ggaagggtaa acggatgcc ccathtagag cttgacgggg aaagccggcg aacgtggcga 6514  
 gaaaggaagg gaagaaagcg aaaggagcgg gggctagggc ggtgggaagt gtaggggtca 6574  
 cgctgggcgt aaccaccaca cccgccgcg ttaatggggc gctacagggc gcgtggggat 6634  
 gatccactag t 6645

<210> 58

<211> 264

<212> PRT

## 103

&lt;213&gt; Oncorhynchus mykiss

&lt;400&gt; 58

Met Ala Ser Thr Trp Gln Ser Val Gln Ser Met Arg Gln Trp Ile Leu  
 1 5 10 15

Glu Asn Gly Asp Lys Arg Thr Asp Pro Trp Leu Leu Val Tyr Ser Pro  
 20 25 30

Met Pro Val Ala Ile Ile Phe Leu Leu Tyr Leu Gly Val Val Trp Ala  
 35 40 45

Gly Pro Lys Leu Met Lys Arg Arg Glu Pro Val Asp Leu Lys Ala Val  
 50 55 60

Leu Ile Val Tyr Asn Phe Ala Met Val Cys Leu Ser Val Tyr Met Phe  
 65 70 75 80

His Glu Phe Leu Val Thr Ser Leu Leu Ser Asn Tyr Ser Tyr Leu Cys  
 85 90 95

Gln Pro Val Asp Tyr Ser Thr Ser Pro Leu Ala Met Arg Met Ala Lys  
 100 105 110

Val Cys Trp Trp Phe Phe Phe Ser Lys Val Ile Glu Leu Ala Asp Thr  
 115 120 125

Val Phe Phe Ile Leu Arg Lys Lys Asn Ser Gln Leu Thr Phe Leu His  
 130 135 140

Val Tyr His His Gly Thr Met Ile Phe Asn Trp Trp Ala Gly Val Lys  
 145 150 155 160

Tyr Leu Ala Gly Gly Gln Ser Phe Phe Ile Gly Leu Leu Asn Thr Phe  
 165 170 175

Val His Ile Val Met Tyr Ser Tyr Tyr Gly Leu Ala Ala Leu Gly Pro  
 180 185 190

His Thr Gln Lys Tyr Leu Trp Trp Lys Arg Tyr Leu Thr Ser Leu Gln  
 195 200 205

Leu Leu Gln Phe Val Leu Leu Thr Thr His Thr Gly Tyr Asn Leu Phe  
 210 215 220

Thr Glu Cys Asp Phe Pro Asp Ser Met Asn Ala Val Val Phe Ala Tyr  
 225 230 235 240

Cys Val Ser Leu Ile Ala Leu Phe Ser Asn Phe Tyr Tyr Gln Ser Tyr  
 245 250 255

Leu Asn Arg Lys Ser Lys Lys Thr  
260

<210> 59

<211> 1077

<212> DNA

<213> *Thalassiosira pseudonana*

<220>

<221> CDS

<222> (1)..(1077)

<223> Delta-5-Elongase

<400> 59

atg tgc tca tca ccg ccg tca caa tcc aaa aca aca tcc ctc cta gca 48  
Met Cys Ser Ser Pro Pro Ser Gln Ser Lys Thr Thr Ser Leu Leu Ala  
1 5 10 15

cgg tac acc acc gcc gcc ctc ctc ctc ctc acc ctc aca aca tgg tgc 96  
Arg Tyr Thr Thr Ala Ala Leu Leu Leu Leu Thr Leu Thr Thr Trp Cys  
20 25 30

cac ttc gcc ttc cca gcc gcc acc gcc aca ccc ggc ctc acc gcc gaa 144  
His Phe Ala Phe Pro Ala Ala Thr Ala Thr Pro Gly Leu Thr Ala Glu  
35 40 45

atg cac tcc tac aaa gtc cca ctc ggt ctc acc gta ttc tac ctg ctg 192  
Met His Ser Tyr Lys Val Pro Leu Gly Leu Thr Val Phe Tyr Leu Leu  
50 55 60

agt cta ccg tca cta aag tac gtt acg gac aac tac ctt gcc aaa aag 240  
Ser Leu Pro Ser Leu Lys Tyr Val Thr Asp Asn Tyr Leu Ala Lys Lys  
65 70 75 80

tat gat atg aag tca ctc cta acg gaa tca atg gtg ttg tac aat gtg 288  
Tyr Asp Met Lys Ser Leu Leu Thr Glu Ser Met Val Leu Tyr Asn Val  
85 90 95

gcg caa gtg ctg ctc aat ggg tgg acg gtg tat gcg att gtg gat gcg 336  
Ala Gln Val Leu Leu Asn Gly Trp Thr Val Tyr Ala Ile Val Asp Ala  
100 105 110

gtg atg aat aga gac cat ccg ttt att gga agt aga agt ttg gtt ggg 384  
Val Met Asn Arg Asp His Pro Phe Ile Gly Ser Arg Ser Leu Val Gly  
115 120 125

gcg gcg ttg cat agt ggg agc tcg tat gcg gtg tgg gtt cat tat tgt 432  
Ala Ala Leu His Ser Gly Ser Ser Tyr Ala Val Trp Val His Tyr Cys  
130 135 140

gat aag tat ttg gag ttc ttt gat acg tat ttt atg gtg ttg agg ggg 480  
Asp Lys Tyr Leu Glu Phe Phe Asp Thr Tyr Phe Met Val Leu Arg Gly  
145 150 155 160

aaa atg gac cag gtc tcc ttc ctc cac atc tac cac cac acg acc ata 528

105

Lys Met Asp Gln Val Ser Phe Leu His Ile Tyr His His Thr Thr Ile  
 165 170 175

gcg tgg gca tgg tgg atc gcc ctc cgc ttc tcc ccc ggt gga gac att 576  
 Ala Trp Ala Trp Trp Ile Ala Leu Arg Phe Ser Pro Gly Gly Asp Ile  
 180 185 190

tac ttc ggg gca ctc ctc aac tcc atc atc cac gtc ctc atg tat tcc 624  
 Tyr Phe Gly Ala Leu Leu Asn Ser Ile Ile His Val Leu Met Tyr Ser  
 195 200 205

tac tac gcc ctt gcc cta ctc aag gtc agt tgt cca tgg aaa cga tac 672  
 Tyr Tyr Ala Leu Ala Leu Leu Lys Val Ser Cys Pro Trp Lys Arg Tyr  
 210 215 220

ctg act caa gct caa tta ttg caa ttc aca agt gtg gtg gtt tat acg 720  
 Leu Thr Gln Ala Gln Leu Leu Gln Phe Thr Ser Val Val Val Tyr Thr  
 225 230 235 240

ggg tgt acg ggt tat act cat tac tat cat acg aag cat gga gcg gat 768  
 Gly Cys Thr Gly Tyr Thr His Tyr Tyr His Thr Lys His Gly Ala Asp  
 245 250 255

gag aca cag cct agt tta gga acg tat tat ttc tgt tgt gga gtg cag 816  
 Glu Thr Gln Pro Ser Leu Gly Thr Tyr Tyr Phe Cys Cys Gly Val Gln  
 260 265 270

gtg ttt gag atg gtt agt ttg ttt gta ctc ttt tcc atc ttt tat aaa 864  
 Val Phe Glu Met Val Ser Leu Phe Val Leu Phe Ser Ile Phe Tyr Lys  
 275 280 285

cga tcc tat tcg aag aag aac aag tca gga gga aag gat agc aag aag 912  
 Arg Ser Tyr Ser Lys Lys Asn Lys Ser Gly Gly Lys Asp Ser Lys Lys  
 290 295 300

aat gat gat ggg aat aat gag gat caa tgt cac aag gct atg aag gat 960  
 Asn Asp Asp Gly Asn Asn Glu Asp Gln Cys His Lys Ala Met Lys Asp  
 305 310 315 320

ata tcg gag ggt gcg aag gag gtt gtg ggg cat gca gcg aag gat gct 1008  
 Ile Ser Glu Gly Ala Lys Glu Val Val Gly His Ala Ala Lys Asp Ala  
 325 330 335

gga aag ttg gtg gct acg gcg agt aag gct gta aag agg aag gga act 1056  
 Gly Lys Leu Val Ala Thr Ala Ser Lys Ala Val Lys Arg Lys Gly Thr  
 340 345 350

cgt gtt act ggt gcc atg tag 1077  
 Arg Val Thr Gly Ala Met  
 355

<210> 60

<211> 358

<212> PRT

<213> *Thalassiosira pseudonana*

<400> 60

Met Cys Ser Ser Pro Pro Ser Gln Ser Lys Thr Thr Ser Leu Leu Ala  
 1 5 10 15

## 106

Arg Tyr Thr Thr Ala Ala Leu Leu Leu Leu Thr Leu Thr Thr Trp Cys  
 20 25 30

His Phe Ala Phe Pro Ala Ala Thr Ala Thr Pro Gly Leu Thr Ala Glu  
 35 40 45

Met His Ser Tyr Lys Val Pro Leu Gly Leu Thr Val Phe Tyr Leu Leu  
 50 55 60

Ser Leu Pro Ser Leu Lys Tyr Val Thr Asp Asn Tyr Leu Ala Lys Lys  
 65 70 75 80

Tyr Asp Met Lys Ser Leu Leu Thr Glu Ser Met Val Leu Tyr Asn Val  
 85 90 95

Ala Gln Val Leu Leu Asn Gly Trp Thr Val Tyr Ala Ile Val Asp Ala  
 100 105 110

Val Met Asn Arg Asp His Pro Phe Ile Gly Ser Arg Ser Leu Val Gly  
 115 120 125

Ala Ala Leu His Ser Gly Ser Ser Tyr Ala Val Trp Val His Tyr Cys  
 130 135 140

Asp Lys Tyr Leu Glu Phe Phe Asp Thr Tyr Phe Met Val Leu Arg Gly  
 145 150 155 160

Lys Met Asp Gln Val Ser Phe Leu His Ile Tyr His His Thr Thr Ile  
 165 170 175

Ala Trp Ala Trp Trp Ile Ala Leu Arg Phe Ser Pro Gly Gly Asp Ile  
 180 185 190

Tyr Phe Gly Ala Leu Leu Asn Ser Ile Ile His Val Leu Met Tyr Ser  
 195 200 205

Tyr Tyr Ala Leu Ala Leu Leu Lys Val Ser Cys Pro Trp Lys Arg Tyr  
 210 215 220

Leu Thr Gln Ala Gln Leu Leu Gln Phe Thr Ser Val Val Val Tyr Thr  
 225 230 235 240

Gly Cys Thr Gly Tyr Thr His Tyr Tyr His Thr Lys His Gly Ala Asp  
 245 250 255

Glu Thr Gln Pro Ser Leu Gly Thr Tyr Tyr Phe Cys Cys Gly Val Gln  
 260 265 270

Val Phe Glu Met Val Ser Leu Phe Val Leu Phe Ser Ile Phe Tyr Lys  
 275 280 285

107

Arg Ser Tyr Ser Lys Lys Asn Lys Ser Gly Gly Lys Asp Ser Lys Lys  
 290 295 300

Asn Asp Asp Gly Asn Asn Glu Asp Gln Cys His Lys Ala Met Lys Asp  
 305 310 315 320

Ile Ser Glu Gly Ala Lys Glu Val Val Gly His Ala Ala Lys Asp Ala  
 325 330 335

Gly Lys Leu Val Ala Thr Ala Ser Lys Ala Val Lys Arg Lys Gly Thr  
 340 345 350

Arg Val Thr Gly Ala Met  
 355

<210> 61

<211> 933

<212> DNA

<213> *Thalassiosira pseudonana*

<220>

<221> CDS

<222> (1)..(933)

<223> Delta-5-Elongase

<400> 61

atg cac tcc tac aaa gtc cca ctc ggt ctc acc gta ttc tac ctg ctg 48  
 Met His Ser Tyr Lys Val Pro Leu Gly Leu Thr Val Phe Tyr Leu Leu  
 1 5 10 15

agt cta ccg tca cta aag tac gtt acg gac aac tac ctt gcc aaa aag 96  
 Ser Leu Pro Ser Leu Lys Tyr Val Thr Asp Asn Tyr Leu Ala Lys Lys  
 20 25 30

tat gat atg aag tca ctc cta acg gaa tca atg gtg ttg tac aat gtg 144  
 Tyr Asp Met Lys Ser Leu Leu Thr Glu Ser Met Val Leu Tyr Asn Val  
 35 40 45

gcg caa gtg ctg ctc aat ggg tgg acg gtg tat gcg att gtg gat gcg 192  
 Ala Gln Val Leu Leu Asn Gly Trp Thr Val Tyr Ala Ile Val Asp Ala  
 50 55 60

gtg atg aat aga gac cat ccg ttt att gga agt aga agt ttg gtt ggg 240  
 Val Met Asn Arg Asp His Pro Phe Ile Gly Ser Arg Ser Leu Val Gly  
 65 70 75 80

gcg gcg ttg cat agt ggg agc tcg tat gcg gtg tgg gtt cat tat tgt 288  
 Ala Ala Leu His Ser Gly Ser Ser Tyr Ala Val Trp Val His Tyr Cys  
 85 90 95

gat aag tat ttg gag ttc ttt gat acg tat ttt atg gtg ttg agg ggg 336  
 Asp Lys Tyr Leu Glu Phe Phe Asp Thr Tyr Phe Met Val Leu Arg Gly  
 100 105 110

108

aaa atg gac cag gtc tcc ttc ctc cac atc tac cac cac acg acc ata	384
Lys Met Asp Gln Val Ser Phe Leu His Ile Tyr His His Thr Thr Ile	
115 120 125	
gcg tgg gca tgg tgg atc gcc ctc cgc ttc tcc ccc ggt gga gac att	432
Ala Trp Ala Trp Trp Ile Ala Leu Arg Phe Ser Pro Gly Gly Asp Ile	
130 135 140	
tac ttc ggg gca ctc ctc aac tcc atc atc cac gtc ctc atg tat tcc	480
Tyr Phe Gly Ala Leu Leu Asn Ser Ile Ile His Val Leu Met Tyr Ser	
145 150 155 160	
tac tac gcc ctt gcc cta ctc aag gtc agt tgt cca tgg aaa cga tac	528
Tyr Tyr Ala Leu Ala Leu Leu Lys Val Ser Cys Pro Trp Lys Arg Tyr	
165 170 175	
ctg act caa gct caa tta ttg caa ttc aca agt gtg gtg gtt tat acg	576
Leu Thr Gln Ala Gln Leu Leu Gln Phe Thr Ser Val Val Val Tyr Thr	
180 185 190	
ggg tgt acg ggt tat act cat tac tat cat acg aag cat gga gcg gat	624
Gly Cys Thr Gly Tyr Thr His Tyr Tyr His Thr Lys His Gly Ala Asp	
195 200 205	
gag aca cag cct agt tta gga acg tat tat ttc tgt tgt gga gtg cag	672
Glu Thr Gln Pro Ser Leu Gly Thr Tyr Tyr Phe Cys Cys Gly Val Gln	
210 215 220	
gtg ttt gag atg gtt agt ttg ttt gta ctc ttt tcc atc ttt tat aaa	720
Val Phe Glu Met Val Ser Leu Phe Val Leu Phe Ser Ile Phe Tyr Lys	
225 230 235 240	
cga tcc tat tcg aag aag aac aag tca gga gga aag gat agc aag aag	768
Arg Ser Tyr Ser Lys Lys Asn Lys Ser Gly Gly Lys Asp Ser Lys Lys	
245 250 255	
aat gat gat ggg aat aat gag gat caa tgt cac aag gct atg aag gat	816
Asn Asp Asp Gly Asn Asn Glu Asp Gln Cys His Lys Ala Met Lys Asp	
260 265 270	
ata tcg gag ggt gcg aag gag gtt gtg ggg cat gca gcg aag gat gct	864
Ile Ser Glu Gly Ala Lys Glu Val Val Gly His Ala Ala Lys Asp Ala	
275 280 285	
gga aag ttg gtg gct acg gcg agt aag gct gta aag agg aag gga act	912
Gly Lys Leu Val Ala Thr Ala Ser Lys Ala Val Lys Arg Lys Gly Thr	
290 295 300	
cgt gtt act ggt gcc atg tag	933
Arg Val Thr Gly Ala Met	
305 310	
<210> 62	
<211> 310	
<212> PRT	
<213> <i>Thalassiosira pseudonana</i>	
<400> 62	
Met His Ser Tyr Lys Val Pro Leu Gly Leu Thr Val Phe Tyr Leu Leu	
1 5 10 15	

## 109

Ser Leu Pro Ser Leu Lys Tyr Val Thr Asp Asn Tyr Leu Ala Lys Lys  
 20 25 30

Tyr Asp Met Lys Ser Leu Leu Thr Glu Ser Met Val Leu Tyr Asn Val  
 35 40 45

Ala Gln Val Leu Leu Asn Gly Trp Thr Val Tyr Ala Ile Val Asp Ala  
 50 55 60

Val Met Asn Arg Asp His Pro Phe Ile Gly Ser Arg Ser Leu Val Gly  
 65 70 75 80

Ala Ala Leu His Ser Gly Ser Ser Tyr Ala Val Trp Val His Tyr Cys  
 85 90 95

Asp Lys Tyr Leu Glu Phe Phe Asp Thr Tyr Phe Met Val Leu Arg Gly  
 100 105 110

Lys Met Asp Gln Val Ser Phe Leu His Ile Tyr His His Thr Thr Ile  
 115 120 125

Ala Trp Ala Trp Trp Ile Ala Leu Arg Phe Ser Pro Gly Gly Asp Ile  
 130 135 140

Tyr Phe Gly Ala Leu Leu Asn Ser Ile Ile His Val Leu Met Tyr Ser  
 145 150 155 160

Tyr Tyr Ala Leu Ala Leu Leu Lys Val Ser Cys Pro Trp Lys Arg Tyr  
 165 170 175

Leu Thr Gln Ala Gln Leu Leu Gln Phe Thr Ser Val Val Val Tyr Thr  
 180 185 190

Gly Cys Thr Gly Tyr Thr His Tyr Tyr His Thr Lys His Gly Ala Asp  
 195 200 205

Glu Thr Gln Pro Ser Leu Gly Thr Tyr Tyr Phe Cys Cys Gly Val Gln  
 210 215 220

Val Phe Glu Met Val Ser Leu Phe Val Leu Phe Ser Ile Phe Tyr Lys  
 225 230 235 240

Arg Ser Tyr Ser Lys Lys Asn Lys Ser Gly Gly Lys Asp Ser Lys Lys  
 245 250 255

Asn Asp Asp Gly Asn Asn Glu Asp Gln Cys His Lys Ala Met Lys Asp  
 260 265 270

Ile Ser Glu Gly Ala Lys Glu Val Val Gly His Ala Ala Lys Asp Ala  
 275 280 285



110

Gly Lys Leu Val Ala Thr Ala Ser Lys Ala Val Lys Arg Lys Gly Thr  
 290 295 300

Arg Val Thr Gly Ala Met  
 305 310

<210> 63

<211> 933

<212> DNA

<213> Thalassiosira pseudonana

<220>

<221> CDS

<222> (1)..(933)

<223> Delta-5-Elongase

<400> 63

atg cac tcc tac aaa gtc cca ctc ggt ctc acc gta ttc tac ctg ctg	48
Met His Ser Tyr Lys Val Pro Leu Gly Leu Thr Val Phe Tyr Leu Leu	
1 5 10 15	
agt cta ccg tca cta aag tac gtt acg gac aac tac ctt gcc aaa aag	96
Ser Leu Pro Ser Leu Lys Tyr Val Thr Asp Asn Tyr Leu Ala Lys Lys	
20 25 30	
tat gat atg aag tca ctc cta acg gaa tca atg gtg ttg tac aat gtg	144
Tyr Asp Met Lys Ser Leu Leu Thr Glu Ser Met Val Leu Tyr Asn Val	
35 40 45	
gcg caa gtg ctg ctc aat ggg tgg acg gtg tat gcg att gtg gat gcg	192
Ala Gln Val Leu Leu Asn Gly Trp Thr Val Tyr Ala Ile Val Asp Ala	
50 55 60	
gtg atg aat aga gac cat ccg ttt att gga agt aga agt ttg gtt ggg	240
Val Met Asn Arg Asp His Pro Phe Ile Gly Ser Arg Ser Leu Val Gly	
65 70 75 80	
gcg gcg ttg cat agt ggg agc tcg tat gcg gtg tgg gtt cat tat tgt	288
Ala Ala Leu His Ser Gly Ser Ser Tyr Ala Val Trp Val His Tyr Cys	
85 90 95	
gat aag tat ttg gag ttc ttt gat acg tat ttt atg gtg ttg agg ggg	336
Asp Lys Tyr Leu Glu Phe Phe Asp Thr Tyr Phe Met Val Leu Arg Gly	
100 105 110	
aaa atg gac cag gtc tcc ttc ctc cac atc tac cac cac acg acc ata	384
Lys Met Asp Gln Val Ser Phe Leu His Ile Tyr His His Thr Thr Ile	
115 120 125	
gcg tgg gca tgg tgg atc gcc ctc cgc ttc tcc ccc ggt gga gac att	432
Ala Trp Ala Trp Trp Ile Ala Leu Arg Phe Ser Pro Gly Gly Asp Ile	
130 135 140	
tac ttc ggg gca ctc ctc aac tcc atc atc cac gtc ctc atg tat tcc	480

111

Tyr Phe Gly Ala Leu Leu Asn Ser Ile Ile His Val Leu Met Tyr Ser  
 145 150 155 160

tac tac gcc ctt gcc cta ctc aag gtc agt tgt cca tgg aaa cga tac 528  
 Tyr Tyr Ala Leu Ala Leu Leu Lys Val Ser Cys Pro Trp Lys Arg Tyr  
 165 170 175

ctg act caa gct caa tta ttg caa ttc aca agt gtg gtg gtt tat acg 576  
 Leu Thr Gln Ala Gln Leu Leu Gln Phe Thr Ser Val Val Val Tyr Thr  
 180 185 190

ggg tgt acg ggt tat act cat tac tat cat acg aag cat gga gcg gat 624  
 Gly Cys Thr Gly Tyr Thr His Tyr Tyr His Thr Lys His Gly Ala Asp  
 195 200 205

gag aca cag cct agt tta gga acg tat tat ttc tgt tgt gga gtg cag 672  
 Glu Thr Gln Pro Ser Leu Gly Thr Tyr Tyr Phe Cys Cys Gly Val Gln  
 210 215 220

gtg ttt gag atg gtt agt ttg ttt gta ctc ttt tcc atc ttt tat aaa 720  
 Val Phe Glu Met Val Ser Leu Phe Val Leu Phe Ser Ile Phe Tyr Lys  
 225 230 235 240

cga tcc tat tcg aag aag aac aag tca gga gga aag gat agc aag aag 768  
 Arg Ser Tyr Ser Lys Lys Asn Lys Ser Gly Gly Lys Asp Ser Lys Lys  
 245 250 255

aat gat gat ggg aat aat gag gat caa tgt cac aag gct atg aag gat 816  
 Asn Asp Asp Gly Asn Asn Glu Asp Gln Cys His Lys Ala Met Lys Asp  
 260 265 270

ata tcg gag ggt gcg aag gag gtt gtg ggg cat gca gcg aag gat gct 864  
 Ile Ser Glu Gly Ala Lys Glu Val Val Gly His Ala Ala Lys Asp Ala  
 275 280 285

gga aag ttg gtg gct acg gcg agt aag gct gta aag agg aag gga act 912  
 Gly Lys Leu Val Ala Thr Ala Ser Lys Ala Val Lys Arg Lys Gly Thr  
 290 295 300

cgt gtt act ggt gcc atg tag 933  
 Arg Val Thr Gly Ala Met  
 305 310

<210> 64

<211> 310

<212> PRT

<213> Thalassiosira pseudonana

<400> 64

Met His Ser Tyr Lys Val Pro Leu Gly Leu Thr Val Phe Tyr Leu Leu  
 1 5 10 15

Ser Leu Pro Ser Leu Lys Tyr Val Thr Asp Asn Tyr Leu Ala Lys Lys  
 20 25 30

Tyr Asp Met Lys Ser Leu Leu Thr Glu Ser Met Val Leu Tyr Asn Val  
 35 40 45

112

Ala Gln Val Leu Leu Asn Gly Trp Thr Val Tyr Ala Ile Val Asp Ala  
 50 55 60

Val Met Asn Arg Asp His Pro Phe Ile Gly Ser Arg Ser Leu Val Gly  
 65 70 75 80

Ala Ala Leu His Ser Gly Ser Ser Tyr Ala Val Trp Val His Tyr Cys  
 85 90 95

Asp Lys Tyr Leu Glu Phe Phe Asp Thr Tyr Phe Met Val Leu Arg Gly  
 100 105 110

Lys Met Asp Gln Val Ser Phe Leu His Ile Tyr His His Thr Thr Ile  
 115 120 125

Ala Trp Ala Trp Trp Ile Ala Leu Arg Phe Ser Pro Gly Gly Asp Ile  
 130 135 140

Tyr Phe Gly Ala Leu Leu Asn Ser Ile Ile His Val Leu Met Tyr Ser  
 145 150 155 160

Tyr Tyr Ala Leu Ala Leu Leu Lys Val Ser Cys Pro Trp Lys Arg Tyr  
 165 170 175

Leu Thr Gln Ala Gln Leu Leu Gln Phe Thr Ser Val Val Val Tyr Thr  
 180 185 190

Gly Cys Thr Gly Tyr Thr His Tyr Tyr His Thr Lys His Gly Ala Asp  
 195 200 205

Glu Thr Gln Pro Ser Leu Gly Thr Tyr Tyr Phe Cys Cys Gly Val Gln  
 210 215 220

Val Phe Glu Met Val Ser Leu Phe Val Leu Phe Ser Ile Phe Tyr Lys  
 225 230 235 240

Arg Ser Tyr Ser Lys Lys Asn Lys Ser Gly Gly Lys Asp Ser Lys Lys  
 245 250 255

Asn Asp Asp Gly Asn Asn Glu Asp Gln Cys His Lys Ala Met Lys Asp  
 260 265 270

Ile Ser Glu Gly Ala Lys Glu Val Val Gly His Ala Ala Lys Asp Ala  
 275 280 285

Gly Lys Leu Val Ala Thr Ala Ser Lys Ala Val Lys Arg Lys Gly Thr  
 290 295 300

Arg Val Thr Gly Ala Met  
 305 310

<210> 65

<211> 825

<212> DNA

<213> Thraustochytrium aureum

<220>

<221> CDS

<222> (1)..(825)

<223> Delta-5-Elongase

<400> 65

atg acg agc aac atg agc gcg tgg ggc gtc gcc gtc gac cag acg cag	48
Met Thr Ser Asn Met Ser Ala Trp Gly Val Ala Val Asp Gln Thr Gln	
1 5 10 15	
cag gtc gtc gac cag atc atg ggc ggc gcc gag ccg tac aag ctg aca	96
Gln Val Val Asp Gln Ile Met Gly Gly Ala Glu Pro Tyr Lys Leu Thr	
20 25 30	
gaa ggg cgc atg acg aac gtc gag acg atg ctg gcg atc gag tgc ggc	144
Glu Gly Arg Met Thr Asn Val Glu Thr Met Leu Ala Ile Glu Cys Gly	
35 40 45	
tac gcc gcc atg ctg ctg ttc ctg acc ccg atc atg aag cag gcc gag	192
Tyr Ala Ala Met Leu Leu Phe Leu Thr Pro Ile Met Lys Gln Ala Glu	
50 55 60	
aag ccc ttc gag ctc aag tcc ttc aag ctc gcc cac aac ctg ttc ctg	240
Lys Pro Phe Glu Leu Lys Ser Phe Lys Leu Ala His Asn Leu Phe Leu	
65 70 75 80	
ttc gtc ctg tcc gcc tac atg tgc ctc gag acc gtc cgc cag gcc tac	288
Phe Val Leu Ser Ala Tyr Met Cys Leu Glu Thr Val Arg Gln Ala Tyr	
85 90 95	
ctt gcg ggc tac tcg gtg ttc ggc aac gac atg gag aag ggc agc gag	336
Leu Ala Gly Tyr Ser Val Phe Gly Asn Asp Met Glu Lys Gly Ser Glu	
100 105 110	
ccg cac gcg cac gcc atg gcc caa atc gtg tgg atc ttt tac gtg tcc	384
Pro His Ala His Gly Met Ala Gln Ile Val Trp Ile Phe Tyr Val Ser	
115 120 125	
aag gcg tac gag ttc gtg gac acg ctg atc atg atc ctg tgc aaa aag	432
Lys Ala Tyr Glu Phe Val Asp Thr Leu Ile Met Ile Leu Cys Lys Lys	
130 135 140	
ttc aac cag gtc tcc gtc ctg cac gtg tac cac cac gcc acc atc ttt	480
Phe Asn Gln Val Ser Val Leu His Val Tyr His His Ala Thr Ile Phe	
145 150 155 160	
gct atc tgg ttt atg atc gcc aag tac gcc ccg ggc ggc gac gca tac	528
Ala Ile Trp Phe Met Ile Ala Lys Tyr Ala Pro Gly Gly Asp Ala Tyr	
165 170 175	
ttt agc gtc atc ctg aac tcg ttc gtg cac acc gtc atg tac gcg tac	576
Phe Ser Val Ile Leu Asn Ser Phe Val His Thr Val Met Tyr Ala Tyr	
180 185 190	

114

tac ttc ttc tcg tcg cag ggc ttc ggg ttc gtc aag ccg atc aag ccg 624  
 Tyr Phe Phe Ser Ser Gln Gly Phe Gly Phe Val Lys Pro Ile Lys Pro  
 195 200 205

tac atc acc tcg ctg cag atg acg cag ttc atg gcg atg ctc gtg cag 672  
 Tyr Ile Thr Ser Leu Gln Met Thr Gln Phe Met Ala Met Leu Val Gln  
 210 215 220

tcg ctg tac gac tac ctt tac ccg tgc gac tac ccg cag ggg ctc gtc 720  
 Ser Leu Tyr Asp Tyr Leu Tyr Pro Cys Asp Tyr Pro Gln Gly Leu Val  
 225 230 235 240

aag ctc ctc ggc gtg tac atg ctc acc ctg ctt gcg ctc ttc ggc aac 768  
 Lys Leu Leu Gly Val Tyr Met Leu Thr Leu Leu Ala Leu Phe Gly Asn  
 245 250 255

ttt ttc gtg cag agc tac ctc aag aag tcg aac aag ccc aag gcc aag 816  
 Phe Phe Val Gln Ser Tyr Leu Lys Lys Ser Asn Lys Pro Lys Ala Lys  
 260 265 270

tcg gcc taa 825  
 Ser Ala

<210> 66

<211> 274

<212> PRT

<213> Thraustochytrium aureum

<400> 66

Met Thr Ser Asn Met Ser Ala Trp Gly Val Ala Val Asp Gln Thr Gln  
 1 5 10 15

Gln Val Val Asp Gln Ile Met Gly Gly Ala Glu Pro Tyr Lys Leu Thr  
 20 25 30

Glu Gly Arg Met Thr Asn Val Glu Thr Met Leu Ala Ile Glu Cys Gly  
 35 40 45

Tyr Ala Ala Met Leu Leu Phe Leu Thr Pro Ile Met Lys Gln Ala Glu  
 50 55 60

Lys Pro Phe Glu Leu Lys Ser Phe Lys Leu Ala His Asn Leu Phe Leu  
 65 70 75 80

Phe Val Leu Ser Ala Tyr Met Cys Leu Glu Thr Val Arg Gln Ala Tyr  
 85 90 95

Leu Ala Gly Tyr Ser Val Phe Gly Asn Asp Met Glu Lys Gly Ser Glu  
 100 105 110

Pro His Ala His Gly Met Ala Gln Ile Val Trp Ile Phe Tyr Val Ser  
 115 120 125

115

Lys Ala Tyr Glu Phe Val Asp Thr Leu Ile Met Ile Leu Cys Lys Lys  
 130 135 140

Phe Asn Gln Val Ser Val Leu His Val Tyr His His Ala Thr Ile Phe  
 145 150 155 160

Ala Ile Trp Phe Met Ile Ala Lys Tyr Ala Pro Gly Gly Asp Ala Tyr  
 165 170 175

Phe Ser Val Ile Leu Asn Ser Phe Val His Thr Val Met Tyr Ala Tyr  
 180 185 190

Tyr Phe Phe Ser Ser Gln Gly Phe Gly Phe Val Lys Pro Ile Lys Pro  
 195 200 205

Tyr Ile Thr Ser Leu Gln Met Thr Gln Phe Met Ala Met Leu Val Gln  
 210 215 220

Ser Leu Tyr Asp Tyr Leu Tyr Pro Cys Asp Tyr Pro Gln Gly Leu Val  
 225 230 235 240

Lys Leu Leu Gly Val Tyr Met Leu Thr Leu Leu Ala Leu Phe Gly Asn  
 245 250 255

Phe Phe Val Gln Ser Tyr Leu Lys Lys Ser Asn Lys Pro Lys Ala Lys  
 260 265 270

Ser Ala

<210> 67

<211> 903

<212> DNA

<213> *Ostreococcus tauri*

<220>

<221> CDS

<222> (1)..(903)

<223> Delta-5-Elongase

<400> 67

atg agc gcc tcc ggt gcg ctg ctg ccc gcg atc gcg ttc gcc gcg tac	48
Met Ser Ala Ser Gly Ala Leu Leu Pro Ala Ile Ala Phe Ala Ala Tyr	
1 5 10 15	
gcg tac gcg acg tac gcc tac gcc ttt gag tgg tcg cac gcg aat gcc	96

116

Ala	Tyr	Ala	Thr	Tyr	Ala	Tyr	Ala	Phe	Glu	Trp	Ser	His	Ala	Asn	Gly		
			20					25					30				
atc	gac	aac	gtc	gac	gcg	cgc	gag	tgg	atc	ggt	gcg	ctg	tcg	ttg	agg	144	
Ile	Asp	Asn	Val	Asp	Ala	Arg	Glu	Trp	Ile	Gly	Ala	Leu	Ser	Leu	Arg		
		35					40					45					
ctc	ccg	gcg	atc	gcg	acg	acg	atg	tac	ctg	ttg	ttc	tgc	ctg	gtc	gga	192	
Leu	Pro	Ala	Ile	Ala	Thr	Thr	Met	Tyr	Leu	Leu	Phe	Cys	Leu	Val	Gly		
	50					55					60						
ccg	agg	ttg	atg	gcg	aag	cgc	gag	gcg	ttc	gac	ccg	aag	ggg	ttc	atg	240	
Pro	Arg	Leu	Met	Ala	Lys	Arg	Glu	Ala	Phe	Asp	Pro	Lys	Gly	Phe	Met		
65					70					75				80			
ctg	gcg	tac	aat	gcg	tat	cag	acg	gcg	ttc	aac	gtc	gtc	gtg	ctc	ggg	288	
Leu	Ala	Tyr	Asn	Ala	Tyr	Gln	Thr	Ala	Phe	Asn	Val	Val	Val	Leu	Gly		
			85					90						95			
atg	ttc	gcg	cga	gag	atc	tcg	ggg	ctg	ggg	cag	ccc	gtg	tgg	ggg	tca	336	
Met	Phe	Ala	Arg	Glu	Ile	Ser	Gly	Leu	Gly	Gln	Pro	Val	Trp	Gly	Ser		
			100					105					110				
acc	atg	ccg	tgg	agc	gat	aga	aaa	tcg	ttt	aag	atc	ctc	ctc	ggg	gtg	384	
Thr	Met	Pro	Trp	Ser	Asp	Arg	Lys	Ser	Phe	Lys	Ile	Leu	Leu	Gly	Val		
		115					120					125					
tgg	ttg	cac	tac	aac	aac	caa	tat	ttg	gag	cta	ttg	gac	act	gtg	ttc	432	
Trp	Leu	His	Tyr	Asn	Asn	Gln	Tyr	Leu	Glu	Leu	Leu	Asp	Thr	Val	Phe		
	130					135						140					
atg	ggt	gcg	cgc	aag	aag	acg	aag	cag	ttg	agc	ttc	ttg	cac	ggt	tat	480	
Met	Val	Ala	Arg	Lys	Lys	Thr	Lys	Gln	Leu	Ser	Phe	Leu	His	Val	Tyr		
145					150					155				160			
cat	cac	gcc	ctg	ttg	atc	tgg	gcg	tgg	tgg	ttg	gtg	tgt	cac	ttg	atg	528	
His	His	Ala	Leu	Leu	Ile	Trp	Ala	Trp	Trp	Leu	Val	Cys	His	Leu	Met		
			165					170						175			
gcc	acg	aac	gat	tgt	atc	gat	gcc	tac	ttc	ggc	gcg	gcg	tgc	aac	tcg	576	
Ala	Thr	Asn	Asp	Cys	Ile	Asp	Ala	Tyr	Phe	Gly	Ala	Ala	Cys	Asn	Ser		
			180					185					190				
ttc	att	cac	atc	gtg	atg	tac	tcg	tat	tat	ctc	atg	tcg	gcg	ctc	ggc	624	
Phe	Ile	His	Ile	Val	Met	Tyr	Ser	Tyr	Tyr	Leu	Met	Ser	Ala	Leu	Gly		
		195				200						205					
att	cga	tgc	ccg	tgg	aag	cga	tac	atc	acc	cag	gct	caa	atg	ctc	caa	672	
Ile	Arg	Cys	Pro	Trp	Lys	Arg	Tyr	Ile	Thr	Gln	Ala	Gln	Met	Leu	Gln		
	210					215					220						
ttc	gtc	att	gtc	ttc	gcg	cac	gcc	gtg	ttc	gtg	ctg	cgt	cag	aag	cac	720	
Phe	Val	Ile	Val	Phe	Ala	His	Ala	Val	Phe	Val	Leu	Arg	Gln	Lys	His		
225					230					235				240			
tgc	ccg	gtc	acc	ctt	cct	tgg	gcg	caa	atg	ttc	gtc	atg	acg	aac	atg	768	
Cys	Pro	Val	Thr	Leu	Pro	Trp	Ala	Gln	Met	Phe	Val	Met	Thr	Asn	Met		
			245					250						255			
ctc	gtg	ctc	ttc	ggg	aac	ttc	tac	ctc	aag	gcg	tac	tcg	aac	aag	tcg	816	
Leu	Val	Leu	Phe	Gly	Asn	Phe	Tyr	Leu	Lys	Ala	Tyr	Ser	Asn	Lys	Ser		
			260					265					270				
cgc	ggc	gac	ggc	gcg	agt	tcc	gtg	aaa	cca	gcc	gag	acc	acg	cgc	gcg	864	
Arg	Gly	Asp	Gly	Ala	Ser	Ser	Val	Lys	Pro	Ala	Glu	Thr	Thr	Arg	Ala		
		275					280					285					
ccc	agc	gtg	cga	cgc	acg	cga	tct	cga	aaa	att	gac	taa				903	

117

Pro Ser Val Arg Arg Thr Arg Ser Arg Lys Ile Asp  
 290 295 300

<210> 68

<211> 300

<212> PRT

<213> *Ostreococcus tauri*

<400> 68

Met Ser Ala Ser Gly Ala Leu Leu Pro Ala Ile Ala Phe Ala Ala Tyr  
 1 5 10 15

Ala Tyr Ala Thr Tyr Ala Tyr Ala Phe Glu Trp Ser His Ala Asn Gly  
 20 25 30

Ile Asp Asn Val Asp Ala Arg Glu Trp Ile Gly Ala Leu Ser Leu Arg  
 35 40 45

Leu Pro Ala Ile Ala Thr Thr Met Tyr Leu Leu Phe Cys Leu Val Gly  
 50 55 60

Pro Arg Leu Met Ala Lys Arg Glu Ala Phe Asp Pro Lys Gly Phe Met  
 65 70 75 80

Leu Ala Tyr Asn Ala Tyr Gln Thr Ala Phe Asn Val Val Val Leu Gly  
 85 90 95

Met Phe Ala Arg Glu Ile Ser Gly Leu Gly Gln Pro Val Trp Gly Ser  
 100 105 110

Thr Met Pro Trp Ser Asp Arg Lys Ser Phe Lys Ile Leu Leu Gly Val  
 115 120 125

Trp Leu His Tyr Asn Asn Gln Tyr Leu Glu Leu Leu Asp Thr Val Phe  
 130 135 140

Met Val Ala Arg Lys Lys Thr Lys Gln Leu Ser Phe Leu His Val Tyr  
 145 150 155 160

His His Ala Leu Leu Ile Trp Ala Trp Trp Leu Val Cys His Leu Met  
 165 170 175

Ala Thr Asn Asp Cys Ile Asp Ala Tyr Phe Gly Ala Ala Cys Asn Ser  
 180 185 190

Phe Ile His Ile Val Met Tyr Ser Tyr Tyr Leu Met Ser Ala Leu Gly  
 195 200 205



118

Ile Arg Cys Pro Trp Lys Arg Tyr Ile Thr Gln Ala Gln Met Leu Gln  
 210 215 220

Phe Val Ile Val Phe Ala His Ala Val Phe Val Leu Arg Gln Lys His  
 225 230 235 240

Cys Pro Val Thr Leu Pro Trp Ala Gln Met Phe Val Met Thr Asn Met  
 245 250 255

Leu Val Leu Phe Gly Asn Phe Tyr Leu Lys Ala Tyr Ser Asn Lys Ser  
 260 265 270

Arg Gly Asp Gly Ala Ser Ser Val Lys Pro Ala Glu Thr Thr Arg Ala  
 275 280 285

Pro Ser Val Arg Arg Thr Arg Ser Arg Lys Ile Asp  
 290 295 300

<210> 69

<211> 879

<212> DNA

<213> *Ostreococcus tauri*

<220>

<221> CDS

<222> (1)..(879)

<223> Delta-6-Elongase

<400> 69

atg agt ggc tta cgt gca ccc aac ttt tta cac aga ttc tgg aca aag 48  
 Met Ser Gly Leu Arg Ala Pro Asn Phe Leu His Arg Phe Trp Thr Lys  
 1 5 10 15

tgg gac tac gcg att tcc aaa gtc gtc ttc acg tgt gcc gac agt ttt 96  
 Trp Asp Tyr Ala Ile Ser Lys Val Val Phe Thr Cys Ala Asp Ser Phe  
 20 25 30

cag tgg gac atc ggg cca gtg agt tcg agt acg gcg cat tta ccc gcc 144  
 Gln Trp Asp Ile Gly Pro Val Ser Ser Thr Ala His Leu Pro Ala  
 35 40 45

att gaa tcc cct acc cca ctg gtg act agc ctc ttg ttc tac tta gtc 192  
 Ile Glu Ser Pro Thr Pro Leu Val Thr Ser Leu Leu Phe Tyr Leu Val  
 50 55 60

aca gtt ttc ttg tgg tat ggt cgt tta acc agg agt tca gac aag aaa 240  
 Thr Val Phe Leu Trp Tyr Gly Arg Leu Thr Arg Ser Ser Asp Lys Lys  
 65 70 75 80

att aga gag cct acg tgg tta aga aga ttc ata ata tgt cat aat gcg 288  
 Ile Arg Glu Pro Thr Trp Leu Arg Arg Phe Ile Ile Cys His Asn Ala  
 85 90 95

ttc ttg ata gtc ctc agt ctt tac atg tgc ctt ggt tgt gtg gcc caa 336  
 Phe Leu Ile Val Leu Ser Leu Tyr Met Cys Leu Gly Cys Val Ala Gln  
 100 105 110  
  
 gcg tat cag aat gga tat act tta tgg ggt aat gaa ttc aag gcc acg 384  
 Ala Tyr Gln Asn Gly Tyr Thr Leu Trp Gly Asn Glu Phe Lys Ala Thr  
 115 120 125  
  
 gaa act cag ctt gct ctc tac att tac att ttt tac gta agt aaa ata 432  
 Glu Thr Gln Leu Ala Leu Tyr Ile Tyr Ile Phe Tyr Val Ser Lys Ile  
 130 135 140  
  
 tac gag ttt gta gat act tac att atg ctt ctc aag aat aac ttg cgg 480  
 Tyr Glu Phe Val Asp Thr Tyr Ile Met Leu Leu Lys Asn Asn Leu Arg  
 145 150 155 160  
  
 caa gta agt ttc cta cac att tat cac cac agc acg att tcc ttt att 528  
 Gln Val Ser Phe Leu His Ile Tyr His His Ser Thr Ile Ser Phe Ile  
 165 170 175  
  
 tgg tgg atc att gct cgg agg gct ccg ggt ggt gat gct tac ttc agc 576  
 Trp Trp Ile Ile Ala Arg Arg Ala Pro Gly Gly Asp Ala Tyr Phe Ser  
 180 185 190  
  
 gcg gcc ttg aac tca tgg gta cac gtg tgc atg tac acc tat tat cta 624  
 Ala Ala Leu Asn Ser Trp Val His Val Cys Met Tyr Thr Tyr Tyr Leu  
 195 200 205  
  
 tta tca acc ctt att gga aaa gaa gat cct aag cgt tcc aac tac ctt 672  
 Leu Ser Thr Leu Ile Gly Lys Glu Asp Pro Lys Arg Ser Asn Tyr Leu  
 210 215 220  
  
 tgg tgg ggt cgc cac cta acg caa atg cag atg ctt cag ttt ttc ttc 720  
 Trp Trp Gly Arg His Leu Thr Gln Met Gln Met Leu Gln Phe Phe Phe  
 225 230 235 240  
  
 aac gta ctt caa gcg ttg tac tgc gct tcg ttc tct acg tat ccc aag 768  
 Asn Val Leu Gln Ala Leu Tyr Cys Ala Ser Phe Ser Thr Tyr Pro Lys  
 245 250 255  
  
 ttt ttg tcc aaa att ctg ctc gtc tat atg atg agc ctt ctc ggc ttg 816  
 Phe Leu Ser Lys Ile Leu Leu Val Tyr Met Met Ser Leu Leu Gly Leu  
 260 265 270  
  
 ttt ggg cat ttc tac tat tcc aag cac ata gca gca gct aag ctc cag 864  
 Phe Gly His Phe Tyr Tyr Ser Lys His Ile Ala Ala Ala Lys Leu Gln  
 275 280 285  
  
 aaa aaa cag cag tga 879  
 Lys Lys Gln Gln  
 290

<210> 70

<211> 292

<212> PRT

<213> *Ostreococcus tauri*

<400> 70

Met Ser Gly Leu Arg Ala Pro Asn Phe Leu His Arg Phe Trp Thr Lys  
 1 5 10 15

## 120

Trp Asp Tyr Ala Ile Ser Lys Val Val Phe Thr Cys Ala Asp Ser Phe  
 20 25 30

Gln Trp Asp Ile Gly Pro Val Ser Ser Ser Thr Ala His Leu Pro Ala  
 35 40 45

Ile Glu Ser Pro Thr Pro Leu Val Thr Ser Leu Leu Phe Tyr Leu Val  
 50 55 60

Thr Val Phe Leu Trp Tyr Gly Arg Leu Thr Arg Ser Ser Asp Lys Lys  
 65 70 75 80

Ile Arg Glu Pro Thr Trp Leu Arg Arg Phe Ile Ile Cys His Asn Ala  
 85 90 95

Phe Leu Ile Val Leu Ser Leu Tyr Met Cys Leu Gly Cys Val Ala Gln  
 100 105 110

Ala Tyr Gln Asn Gly Tyr Thr Leu Trp Gly Asn Glu Phe Lys Ala Thr  
 115 120 125

Glu Thr Gln Leu Ala Leu Tyr Ile Tyr Ile Phe Tyr Val Ser Lys Ile  
 130 135 140

Tyr Glu Phe Val Asp Thr Tyr Ile Met Leu Leu Lys Asn Asn Leu Arg  
 145 150 155 160

Gln Val Ser Phe Leu His Ile Tyr His His Ser Thr Ile Ser Phe Ile  
 165 170 175

Trp Trp Ile Ile Ala Arg Arg Ala Pro Gly Gly Asp Ala Tyr Phe Ser  
 180 185 190

Ala Ala Leu Asn Ser Trp Val His Val Cys Met Tyr Thr Tyr Tyr Leu  
 195 200 205

Leu Ser Thr Leu Ile Gly Lys Glu Asp Pro Lys Arg Ser Asn Tyr Leu  
 210 215 220

Trp Trp Gly Arg His Leu Thr Gln Met Gln Met Leu Gln Phe Phe Phe  
 225 230 235 240

Asn Val Leu Gln Ala Leu Tyr Cys Ala Ser Phe Ser Thr Tyr Pro Lys  
 245 250 255

Phe Leu Ser Lys Ile Leu Leu Val Tyr Met Met Ser Leu Leu Gly Leu  
 260 265 270

Phe Gly His Phe Tyr Tyr Ser Lys His Ile Ala Ala Ala Lys Leu Gln  
 275 280 285

Lys Lys Gln Gln  
290

<210> 71

<211> 1362

<212> DNA

<213> *Primula farinosa*

<220>

<221> CDS

<222> (1)..(1362)

<223> Delta-6-Desaturase

<400> 71

atg gct aac aaa tct cca cca aac ccc aaa aca ggt tac ata acc agc	48
Met Ala Asn Lys Ser Pro Pro Asn Pro Lys Thr Gly Tyr Ile Thr Ser	
1 5 10 15	
tca gac ctg aaa tcc cac aac aag gca ggt gac cta tgg ata tca atc	96
Ser Asp Leu Lys Ser His Asn Lys Ala Gly Asp Leu Trp Ile Ser Ile	
20 25 30	
cac ggc caa gtc tac gac gtg tcc tct tgg gcc gcc ctt cat ccg ggg	144
His Gly Gln Val Tyr Asp Val Ser Ser Trp Ala Ala Leu His Pro Gly	
35 40 45	
ggc act gcc cct ctc atg gcc ctt gca gga cac gac gtg acc gat gct	192
Gly Thr Ala Pro Leu Met Ala Leu Ala Gly His Asp Val Thr Asp Ala	
50 55 60	
ttc ctc gcg tac cat ccc cct tcc act gcc cgt ctc ctc cct cct ctc	240
Phe Leu Ala Tyr His Pro Pro Ser Thr Ala Arg Leu Leu Pro Pro Leu	
65 70 75 80	
tct acc aac ctc ctt ctt caa aac cac tcc gtc tcc ccc acc tcc tca	288
Ser Thr Asn Leu Leu Leu Gln Asn His Ser Val Ser Pro Thr Ser Ser	
85 90 95	
gac tac cgc aaa ctc ctc gac aac ttc cat aaa cat ggc ctt ttc cgc	336
Asp Tyr Arg Lys Leu Leu Asp Asn Phe His Lys His Gly Leu Phe Arg	
100 105 110	
gcc agg ggc cac act gct tac gcc acc ttc gtc ttc atg ata gcg atg	384
Ala Arg Gly His Thr Ala Tyr Ala Thr Phe Val Phe Met Ile Ala Met	
115 120 125	
ttt cta atg agc gtg act gga gtc ctt tgc agc gac agt gcg tgg gtc	432
Phe Leu Met Ser Val Thr Gly Val Leu Cys Ser Asp Ser Ala Trp Val	
130 135 140	
cat ttg gct agc ggc gga gca atg ggg ttc gcc tgg atc caa tgc gga	480
His Leu Ala Ser Gly Gly Ala Met Gly Phe Ala Trp Ile Gln Cys Gly	
145 150 155 160	
tgg ata ggt cac gac tct ggg cat tac cgg att atg tct gac agg aaa	528

122

Trp	Ile	Gly	His	Asp	Ser	Gly	His	Tyr	Arg	Ile	Met	Ser	Asp	Arg	Lys		
				165					170					175			
tgg	aac	tgg	ttc	gcg	caa	atc	cta	agc	aca	aac	tgc	ctc	cag	ggg	att	576	
Trp	Asn	Trp	Phe	Ala	Gln	Ile	Leu	Ser	Thr	Asn	Cys	Leu	Gln	Gly	Ile		
			180					185					190				
agt	atc	ggg	tgg	tgg	aag	tgg	aac	cat	aat	gcg	cac	cac	atc	gct	tgc	624	
Ser	Ile	Gly	Trp	Trp	Lys	Trp	Asn	His	Asn	Ala	His	His	Ile	Ala	Cys		
		195					200					205					
aat	agc	ctg	gat	tac	gac	ccc	gac	ctc	cag	tat	atc	cct	ttg	ctc	gtc	672	
Asn	Ser	Leu	Asp	Tyr	Asp	Pro	Asp	Leu	Gln	Tyr	Ile	Pro	Leu	Leu	Val		
	210					215					220						
gtc	tcc	ccc	aag	ttc	ttc	aac	tcc	ctt	act	tct	cgt	ttc	tac	gac	aag	720	
Val	Ser	Pro	Lys	Phe	Phe	Asn	Ser	Leu	Thr	Ser	Arg	Phe	Tyr	Asp	Lys		
	225				230					235					240		
aag	ctg	aac	ttc	gac	ggc	gtg	tcg	agg	ttt	ctg	gtt	tgc	tac	cag	cac	768	
Lys	Leu	Asn	Phe	Asp	Gly	Val	Ser	Arg	Phe	Leu	Val	Cys	Tyr	Gln	His		
				245					250					255			
tgg	acg	ttt	tat	ccg	gtc	atg	tgt	gtc	gct	agg	ctg	aac	atg	ctc	gcg	816	
Trp	Thr	Phe	Tyr	Pro	Val	Met	Cys	Val	Ala	Arg	Leu	Asn	Met	Leu	Ala		
			260					265						270			
cag	tca	ttt	ata	acg	ctt	ttc	tcg	agt	agg	gag	gtg	tgc	cat	agg	gcg	864	
Gln	Ser	Phe	Ile	Thr	Leu	Phe	Ser	Ser	Arg	Glu	Val	Cys	His	Arg	Ala		
		275						280					285				
caa	gag	gtt	ttc	gga	ctt	gcc	gtg	ttt	tgg	gtt	tgg	ttt	ccg	ctt	tta	912	
Gln	Glu	Val	Phe	Gly	Leu	Ala	Val	Phe	Trp	Val	Trp	Phe	Pro	Leu	Leu		
	290					295					300						
ctt	tct	tgt	tta	cct	aat	tgg	ggc	gag	agg	att	atg	ttt	ttg	ctt	gcg	960	
Leu	Ser	Cys	Leu	Pro	Asn	Trp	Gly	Glu	Arg	Ile	Met	Phe	Leu	Leu	Ala		
	305				310					315					320		
agc	tat	tcc	gtt	acg	ggg	ata	caa	cac	gtg	cag	ttc	agc	ttg	aac	cat	1008	
Ser	Tyr	Ser	Val	Thr	Gly	Ile	Gln	His	Val	Gln	Phe	Ser	Leu	Asn	His		
				325					330					335			
ttt	tct	tcg	gac	gtc	tat	gtg	ggc	ccg	cca	gta	ggt	aat	gac	tgg	ttc	1056	
Phe	Ser	Ser	Asp	Val	Tyr	Val	Gly	Pro	Pro	Val	Gly	Asn	Asp	Trp	Phe		
			340					345					350				
aag	aaa	cag	act	gcc	ggg	aca	ctt	aac	ata	tcg	tgc	ccg	gcg	tgg	atg	1104	
Lys	Lys	Gln	Thr	Ala	Gly	Thr	Leu	Asn	Ile	Ser	Cys	Pro	Ala	Trp	Met		
		355					360					365					
gat	tgg	ttc	cat	ggc	ggg	tta	cag	ttt	cag	gtc	gag	cac	cac	ttg	ttt	1152	
Asp	Trp	Phe	His	Gly	Gly	Leu	Gln	Phe	Gln	Val	Glu	His	His	Leu	Phe		
	370					375					380						
ccg	cgg	atg	cct	agg	ggt	cag	ttt	agg	aag	att	tct	cct	ttt	gtg	agg	1200	
Pro	Arg	Met	Pro	Arg	Gly	Gln	Phe	Arg	Lys	Ile	Ser	Pro	Phe	Val	Arg		
	385				390					395					400		
gat	ttg	tgt	aag	aaa	cac	aac	ttg	cct	tac	aat	atc	gcg	tct	ttt	act	1248	
Asp	Leu	Cys	Lys	Lys	His	Asn	Leu	Pro	Tyr	Asn	Ile	Ala	Ser	Phe	Thr		
				405					410					415			
aaa	gcg	aat	gtg	ttt	acg	ctt	aag	acg	ctg	aga	aat	acg	gcc	att	gag	1296	
Lys	Ala	Asn	Val	Phe	Thr	Leu	Lys	Thr	Leu	Arg	Asn	Thr	Ala	Ile	Glu		
			420					425					430				
gct	cgg	gac	ctc	tct	aat	ccg	ctc	cca	aag	aat	atg	gtg	tgg	gaa	gct	1344	

123

Ala Arg Asp Leu Ser Asn Pro Leu Pro Lys Asn Met Val Trp Glu Ala  
 435 440 445

ctt aaa act ctc ggg tga  
 Leu Lys Thr Leu Gly  
 450

1362

<210> 72

<211> 453

<212> PRT

<213> Primula farinosa

<400> 72

Met Ala Asn Lys Ser Pro Pro Asn Pro Lys Thr Gly Tyr Ile Thr Ser  
 1 5 10 15

Ser Asp Leu Lys Ser His Asn Lys Ala Gly Asp Leu Trp Ile Ser Ile  
 20 25 30

His Gly Gln Val Tyr Asp Val Ser Ser Trp Ala Ala Leu His Pro Gly  
 35 40 45

Gly Thr Ala Pro Leu Met Ala Leu Ala Gly His Asp Val Thr Asp Ala  
 50 55 60

Phe Leu Ala Tyr His Pro Pro Ser Thr Ala Arg Leu Leu Pro Pro Leu  
 65 70 75 80

Ser Thr Asn Leu Leu Leu Gln Asn His Ser Val Ser Pro Thr Ser Ser  
 85 90 95

Asp Tyr Arg Lys Leu Leu Asp Asn Phe His Lys His Gly Leu Phe Arg  
 100 105 110

Ala Arg Gly His Thr Ala Tyr Ala Thr Phe Val Phe Met Ile Ala Met  
 115 120 125

Phe Leu Met Ser Val Thr Gly Val Leu Cys Ser Asp Ser Ala Trp Val  
 130 135 140

His Leu Ala Ser Gly Gly Ala Met Gly Phe Ala Trp Ile Gln Cys Gly  
 145 150 155 160

Trp Ile Gly His Asp Ser Gly His Tyr Arg Ile Met Ser Asp Arg Lys  
 165 170 175

Trp Asn Trp Phe Ala Gln Ile Leu Ser Thr Asn Cys Leu Gln Gly Ile  
 180 185 190

124

Ser Ile Gly Trp Trp Lys Trp Asn His Asn Ala His His Ile Ala Cys  
 195 200 205

Asn Ser Leu Asp Tyr Asp Pro Asp Leu Gln Tyr Ile Pro Leu Leu Val  
 210 215 220

Val Ser Pro Lys Phe Phe Asn Ser Leu Thr Ser Arg Phe Tyr Asp Lys  
 225 230 235 240

Lys Leu Asn Phe Asp Gly Val Ser Arg Phe Leu Val Cys Tyr Gln His  
 245 250 255

Trp Thr Phe Tyr Pro Val Met Cys Val Ala Arg Leu Asn Met Leu Ala  
 260 265 270

Gln Ser Phe Ile Thr Leu Phe Ser Ser Arg Glu Val Cys His Arg Ala  
 275 280 285

Gln Glu Val Phe Gly Leu Ala Val Phe Trp Val Trp Phe Pro Leu Leu  
 290 295 300

Leu Ser Cys Leu Pro Asn Trp Gly Glu Arg Ile Met Phe Leu Leu Ala  
 305 310 315 320

Ser Tyr Ser Val Thr Gly Ile Gln His Val Gln Phe Ser Leu Asn His  
 325 330 335

Phe Ser Ser Asp Val Tyr Val Gly Pro Pro Val Gly Asn Asp Trp Phe  
 340 345 350

Lys Lys Gln Thr Ala Gly Thr Leu Asn Ile Ser Cys Pro Ala Trp Met  
 355 360 365

Asp Trp Phe His Gly Gly Leu Gln Phe Gln Val Glu His His Leu Phe  
 370 375 380

Pro Arg Met Pro Arg Gly Gln Phe Arg Lys Ile Ser Pro Phe Val Arg  
 385 390 395 400

Asp Leu Cys Lys Lys His Asn Leu Pro Tyr Asn Ile Ala Ser Phe Thr  
 405 410 415

Lys Ala Asn Val Phe Thr Leu Lys Thr Leu Arg Asn Thr Ala Ile Glu  
 420 425 430

Ala Arg Asp Leu Ser Asn Pro Leu Pro Lys Asn Met Val Trp Glu Ala  
 435 440 445

Leu Lys Thr Leu Gly  
 450

<210> 73

<211> 1362

<212> DNA

<213> *Primula vialii*

<220>

<221> CDS

<222> (1)..(1362)

<223> Delta-6-Desaturase

<400> 73

```

atg gct aac aaa tct cca cca aac ccc aaa aca ggt tac att acc agc      48
Met Ala Asn Lys Ser Pro Pro Asn Pro Lys Thr Gly Tyr Ile Thr Ser
1                               5                               10          15

tca gac ctg aaa ggg cac aac aaa gca gga gac cta tgg ata tca atc      96
Ser Asp Leu Lys Gly His Asn Lys Ala Gly Asp Leu Trp Ile Ser Ile
                20                               25          30

cac ggg gag gta tac gac gtg tcc tgg tgg gcc ggc ctt cac ccg ggg      144
His Gly Glu Val Tyr Asp Val Ser Ser Trp Ala Gly Leu His Pro Gly
                35                               40          45

ggc agt gcc ccc ctc atg gcc ctc gca gga cac gac gta acc gac gct      192
Gly Ser Ala Pro Leu Met Ala Leu Ala Gly His Asp Val Thr Asp Ala
                50                               55          60

ttt cta gcg tat cat cct cct tct acc gcc cgc ctc ctc cct ccc ctc      240
Phe Leu Ala Tyr His Pro Pro Ser Thr Ala Arg Leu Leu Pro Pro Leu
65                               70                               75          80

tcc acc aac ctc ctc ctt caa aac cac tcc gtc tcc ccc acc tcc tct      288
Ser Thr Asn Leu Leu Leu Gln Asn His Ser Val Ser Pro Thr Ser Ser
                85                               90          95

gac tac cgc aaa ctc ctc cac aac ttc cat aaa att ggt atg ttc cgc      336
Asp Tyr Arg Lys Leu Leu His Asn Phe His Lys Ile Gly Met Phe Arg
                100                               105          110

gcc agg ggc cac act gct tac gcc acc ttc gtc atc atg ata gtg atg      384
Ala Arg Gly His Thr Ala Tyr Ala Thr Phe Val Ile Met Ile Val Met
                115                               120          125

ttt cta acg agc gtg acc gga gtc ctt tgc agc gac agt gcg tgg gtc      432
Phe Leu Thr Ser Val Thr Gly Val Leu Cys Ser Asp Ser Ala Trp Val
130                               135          140

cat ctg gct agc ggc gca gca atg ggg ttc gcc tgg atc cag tgc gga      480
His Leu Ala Ser Gly Ala Ala Met Gly Phe Ala Trp Ile Gln Cys Gly
145                               150          155

tgg ata ggt cac gac tct ggg cat tac cgg att atg tct gac agg aaa      528
Trp Ile Gly His Asp Ser Gly His Tyr Arg Ile Met Ser Asp Arg Lys
                165                               170          175

tgg aac tgg ttc gcg cag gtc ctg agc aca aac tgc ctc cag ggg atc      576
Trp Asn Trp Phe Ala Gln Val Leu Ser Thr Asn Cys Leu Gln Gly Ile
                180                               185          190

```



126

agt atc ggg tgg tgg aag tgg aac cat aac gcc cac cac att gct tgc	624
Ser Ile Gly Trp Trp Lys Trp Asn His Asn Ala His His Ile Ala Cys	
195 200 205	
aat agc ctg gac tac gac ccc gac ctc cag tat atc cct ttg ctc gtg	672
Asn Ser Leu Asp Tyr Asp Pro Asp Leu Gln Tyr Ile Pro Leu Leu Val	
210 215 220	
gtc tcc ccc aag ttc ttc aac tcc ctt act tct cgt ttc tac gac aag	720
Val Ser Pro Lys Phe Phe Asn Ser Leu Thr Ser Arg Phe Tyr Asp Lys	
225 230 235 240	
aag ctg aat ttc gac ggc gtg tca agg ttt ctg gtt tgc tac cag cac	768
Lys Leu Asn Phe Asp Gly Val Ser Arg Phe Leu Val Cys Tyr Gln His	
245 250 255	
tgg acg ttt tat cca gtc atg tgt gtc gct agg cta aac atg atc gca	816
Trp Thr Phe Tyr Pro Val Met Cys Val Ala Arg Leu Asn Met Ile Ala	
260 265 270	
cag tcg ttt ata acg ctt ttc tcg agc agg gag gtg ggt cat agg gcg	864
Gln Ser Phe Ile Thr Leu Phe Ser Ser Arg Glu Val Gly His Arg Ala	
275 280 285	
caa gag att ttc gga ctt gct gtg ttt tgg gtt tgg ttt ccg ctc ctg	912
Gln Glu Ile Phe Gly Leu Ala Val Phe Trp Val Trp Phe Pro Leu Leu	
290 295 300	
ctc tct tgc tta cct aat tgg agc gag agg att atg ttt ctg cta gcg	960
Leu Ser Cys Leu Pro Asn Trp Ser Glu Arg Ile Met Phe Leu Leu Ala	
305 310 315 320	
agc tat tcc gtt acg ggg ata cag cac gtg cag ttc agc ttg aac cat	1008
Ser Tyr Ser Val Thr Gly Ile Gln His Val Gln Phe Ser Leu Asn His	
325 330 335	
ttt tct tcg gac gtc tac gtg ggc ccg cca gta gct aac gac tgg ttc	1056
Phe Ser Ser Asp Val Tyr Val Gly Pro Pro Val Ala Asn Asp Trp Phe	
340 345 350	
aag aaa cag act gct ggg aca ctt aac ata tcg tgc ccg gcg tgg atg	1104
Lys Lys Gln Thr Ala Gly Thr Leu Asn Ile Ser Cys Pro Ala Trp Met	
355 360 365	
gac tgg ttc cat ggc ggg ttg cag ttt cag gtc gag cac cac ttg ttt	1152
Asp Trp Phe His Gly Gly Leu Gln Phe Gln Val Glu His His Leu Phe	
370 375 380	
ccg cgg atg cct agg ggt cag ttt agg aag att tct cct ttt gtg agg	1200
Pro Arg Met Pro Arg Gly Gln Phe Arg Lys Ile Ser Pro Phe Val Arg	
385 390 395 400	
gat ttg tgt aag aaa cac aac ttg cct tac aat atc gcg tct ttt act	1248
Asp Leu Cys Lys Lys His Asn Leu Pro Tyr Asn Ile Ala Ser Phe Thr	
405 410 415	
aaa gca aac gtg ttg acg ctt aag acg ctg aga aat acg gcc att gag	1296
Lys Ala Asn Val Leu Thr Leu Lys Thr Leu Arg Asn Thr Ala Ile Glu	
420 425 430	
gct cgg gac ctc tct aat ccg acc cca aag aat atg gtg tgg gaa gcc	1344
Ala Arg Asp Leu Ser Asn Pro Thr Pro Lys Asn Met Val Trp Glu Ala	
435 440 445	
gtc cac aca cac ggc tag	1362
Val His Thr His Gly	
450	

<210> 74  
 <211> 453  
 <212> PRT  
 <213> Primula vialii

<400> 74

Met Ala Asn Lys Ser Pro Pro Asn Pro Lys Thr Gly Tyr Ile Thr Ser  
 1 5 10 15

Ser Asp Leu Lys Gly His Asn Lys Ala Gly Asp Leu Trp Ile Ser Ile  
 20 25 30

His Gly Glu Val Tyr Asp Val Ser Ser Trp Ala Gly Leu His Pro Gly  
 35 40 45

Gly Ser Ala Pro Leu Met Ala Leu Ala Gly His Asp Val Thr Asp Ala  
 50 55 60

Phe Leu Ala Tyr His Pro Pro Ser Thr Ala Arg Leu Leu Pro Pro Leu  
 65 70 75 80

Ser Thr Asn Leu Leu Leu Gln Asn His Ser Val Ser Pro Thr Ser Ser  
 85 90 95

Asp Tyr Arg Lys Leu Leu His Asn Phe His Lys Ile Gly Met Phe Arg  
 100 105 110

Ala Arg Gly His Thr Ala Tyr Ala Thr Phe Val Ile Met Ile Val Met  
 115 120 125

Phe Leu Thr Ser Val Thr Gly Val Leu Cys Ser Asp Ser Ala Trp Val  
 130 135 140

His Leu Ala Ser Gly Ala Ala Met Gly Phe Ala Trp Ile Gln Cys Gly  
 145 150 155 160

Trp Ile Gly His Asp Ser Gly His Tyr Arg Ile Met Ser Asp Arg Lys  
 165 170 175

Trp Asn Trp Phe Ala Gln Val Leu Ser Thr Asn Cys Leu Gln Gly Ile  
 180 185 190

Ser Ile Gly Trp Trp Lys Trp Asn His Asn Ala His His Ile Ala Cys  
 195 200 205

Asn Ser Leu Asp Tyr Asp Pro Asp Leu Gln Tyr Ile Pro Leu Leu Val  
 210 215 220

## 128

Val Ser Pro Lys Phe Phe Asn Ser Leu Thr Ser Arg Phe Tyr Asp Lys  
 225 230 235 240

Lys Leu Asn Phe Asp Gly Val Ser Arg Phe Leu Val Cys Tyr Gln His  
 245 250 255

Trp Thr Phe Tyr Pro Val Met Cys Val Ala Arg Leu Asn Met Ile Ala  
 260 265 270

Gln Ser Phe Ile Thr Leu Phe Ser Ser Arg Glu Val Gly His Arg Ala  
 275 280 285

Gln Glu Ile Phe Gly Leu Ala Val Phe Trp Val Trp Phe Pro Leu Leu  
 290 295 300

Leu Ser Cys Leu Pro Asn Trp Ser Glu Arg Ile Met Phe Leu Leu Ala  
 305 310 315 320

Ser Tyr Ser Val Thr Gly Ile Gln His Val Gln Phe Ser Leu Asn His  
 325 330 335

Phe Ser Ser Asp Val Tyr Val Gly Pro Pro Val Ala Asn Asp Trp Phe  
 340 345 350

Lys Lys Gln Thr Ala Gly Thr Leu Asn Ile Ser Cys Pro Ala Trp Met  
 355 360 365

Asp Trp Phe His Gly Gly Leu Gln Phe Gln Val Glu His His Leu Phe  
 370 375 380

Pro Arg Met Pro Arg Gly Gln Phe Arg Lys Ile Ser Pro Phe Val Arg  
 385 390 395 400

Asp Leu Cys Lys Lys His Asn Leu Pro Tyr Asn Ile Ala Ser Phe Thr  
 405 410 415

Lys Ala Asn Val Leu Thr Leu Lys Thr Leu Arg Asn Thr Ala Ile Glu  
 420 425 430

Ala Arg Asp Leu Ser Asn Pro Thr Pro Lys Asn Met Val Trp Glu Ala  
 435 440 445

Val His Thr His Gly  
 450

<210> 75

<211> 903

<212> DNA

<213> *Ostreococcus tauri*

<220>

<221> CDS

<222> (1)..(903)

<223> Delta-5-Elongase

<400> 75

atg agc gcc tcc ggt gcg ctg ctg ccc gcg atc gcg tcc gcc gcg tac	48
Met Ser Ala Ser Gly Ala Leu Leu Pro Ala Ile Ala Ser Ala Ala Tyr	
1 5 10 15	
gcg tac gcg acg tac gcc tac gcc ttt gag tgg tcg cac gcg aat ggc	96
Ala Tyr Ala Thr Tyr Ala Tyr Ala Phe Glu Trp Ser His Ala Asn Gly	
20 25 30	
atc gac aac gtc gac gcg cgc gag tgg atc ggt gcg ctg tcg ttg agg	144
Ile Asp Asn Val Asp Ala Arg Glu Trp Ile Gly Ala Leu Ser Leu Arg	
35 40 45	
ctc ccg gcg atc gcg acg acg atg tac ctg ttg ttc tgc ctg gtc gga	192
Leu Pro Ala Ile Ala Thr Thr Met Tyr Leu Leu Phe Cys Leu Val Gly	
50 55 60	
ccg agg ttg atg gcg aag cgc gag gcg ttc gac ccg aag ggg ttc atg	240
Pro Arg Leu Met Ala Lys Arg Glu Ala Phe Asp Pro Lys Gly Phe Met	
65 70 75 80	
ctg gcg tac aat gcg tat cag acg gcg ttc aac gtc gtc gtg ctc ggg	288
Leu Ala Tyr Asn Ala Tyr Gln Thr Ala Phe Asn Val Val Val Leu Gly	
85 90 95	
atg ttc gcg cga gag atc tcg ggg ctg ggg cag ccc gtg tgg ggg tca	336
Met Phe Ala Arg Glu Ile Ser Gly Leu Gly Gln Pro Val Trp Gly Ser	
100 105 110	
acc atg ccg tgg agc gat aga aaa tcg ttt aag atc ctc ctc ggg gtg	384
Thr Met Pro Trp Ser Asp Arg Lys Ser Phe Lys Ile Leu Leu Gly Val	
115 120 125	
tgg ttg cac tac aac aac aaa tat ttg gag cta ttg gac act gtg ttc	432
Trp Leu His Tyr Asn Asn Lys Tyr Leu Glu Leu Leu Asp Thr Val Phe	
130 135 140	
atg gtt gcg cgc aag aag acg aag cag ttg agc ttc ttg cac gtt tat	480
Met Val Ala Arg Lys Lys Thr Lys Gln Leu Ser Phe Leu His Val Tyr	
145 150 155 160	
cat cac gcc ctg ttg atc tgg gcg tgg tgg ttg gtg tgt cac ttg atg	528
His His Ala Leu Leu Ile Trp Ala Trp Trp Leu Val Cys His Leu Met	
165 170 175	
gcc acg aac gat tgt atc gat gcc tac ttc ggc gcg gcg tgc aac tcg	576
Ala Thr Asn Asp Cys Ile Asp Ala Tyr Phe Gly Ala Ala Cys Asn Ser	
180 185 190	
ttc att cac atc gtg atg tac tcg tat tat ctc atg tcg gcg ctc ggc	624
Phe Ile His Ile Val Met Tyr Ser Tyr Tyr Leu Met Ser Ala Leu Gly	
195 200 205	
att cga tgc ccg tgg aag cga tac atc acc cag gct caa atg ctc caa	672

130

Ile Arg Cys Pro Trp Lys Arg Tyr Ile Thr Gln Ala Gln Met Leu Gln  
 210 215 220

ttc gtc att gtc ttc gcg cac gcc gtg ttc gtg ctg cgt cag aag cac 720  
 Phe Val Ile Val Phe Ala His Ala Val Phe Val Leu Arg Gln Lys His  
 225 230 235 240

tgc ccg gtc acc ctt cct tgg gcg caa atg ttc gtc atg acg aac atg 768  
 Cys Pro Val Thr Leu Pro Trp Ala Gln Met Phe Val Met Thr Asn Met  
 245 250 255

ctc gtg ctc ttc ggg aac ttc tac ctc aag gcg tac tcg aac aag tcg 816  
 Leu Val Leu Phe Gly Asn Phe Tyr Leu Lys Ala Tyr Ser Asn Lys Ser  
 260 265 270

cgc ggc gac ggc gcg agt tcc gtg aaa cca gcc gag acc acg cgc gcg 864  
 Arg Gly Asp Gly Ala Ser Ser Val Lys Pro Ala Glu Thr Thr Arg Ala  
 275 280 285

ccc agc gtg cga cgc acg cga tct cga aaa att gac taa 903  
 Pro Ser Val Arg Arg Thr Arg Ser Arg Lys Ile Asp  
 290 295 300

<210> 76

<211> 300

<212> PRT

<213> *Ostreococcus tauri*

<400> 76

Met Ser Ala Ser Gly Ala Leu Leu Pro Ala Ile Ala Ser Ala Ala Tyr  
 1 5 10 15

Ala Tyr Ala Thr Tyr Ala Tyr Ala Phe Glu Trp Ser His Ala Asn Gly  
 20 25 30

Ile Asp Asn Val Asp Ala Arg Glu Trp Ile Gly Ala Leu Ser Leu Arg  
 35 40 45

Leu Pro Ala Ile Ala Thr Thr Met Tyr Leu Leu Phe Cys Leu Val Gly  
 50 55 60

Pro Arg Leu Met Ala Lys Arg Glu Ala Phe Asp Pro Lys Gly Phe Met  
 65 70 75 80

Leu Ala Tyr Asn Ala Tyr Gln Thr Ala Phe Asn Val Val Val Leu Gly  
 85 90 95

Met Phe Ala Arg Glu Ile Ser Gly Leu Gly Gln Pro Val Trp Gly Ser  
 100 105 110

Thr Met Pro Trp Ser Asp Arg Lys Ser Phe Lys Ile Leu Leu Gly Val  
 115 120 125

131

Trp Leu His Tyr Asn Asn Lys Tyr Leu Glu Leu Leu Asp Thr Val Phe  
130 135 140

Met Val Ala Arg Lys Lys Thr Lys Gln Leu Ser Phe Leu His Val Tyr  
145 150 155 160

His His Ala Leu Leu Ile Trp Ala Trp Trp Leu Val Cys His Leu Met  
165 170 175

Ala Thr Asn Asp Cys Ile Asp Ala Tyr Phe Gly Ala Ala Cys Asn Ser  
180 185 190

Phe Ile His Ile Val Met Tyr Ser Tyr Tyr Leu Met Ser Ala Leu Gly  
195 200 205

Ile Arg Cys Pro Trp Lys Arg Tyr Ile Thr Gln Ala Gln Met Leu Gln  
210 215 220

Phe Val Ile Val Phe Ala His Ala Val Phe Val Leu Arg Gln Lys His  
225 230 235 240

Cys Pro Val Thr Leu Pro Trp Ala Gln Met Phe Val Met Thr Asn Met  
245 250 255

Leu Val Leu Phe Gly Asn Phe Tyr Leu Lys Ala Tyr Ser Asn Lys Ser  
260 265 270

Arg Gly Asp Gly Ala Ser Ser Val Lys Pro Ala Glu Thr Thr Arg Ala  
275 280 285

Pro Ser Val Arg Arg Thr Arg Ser Arg Lys Ile Asp  
290 295 300

<210> 77

<211> 903

<212> DNA

<213> *Ostreococcus tauri*

<220>

<221> CDS

<222> (1)..(903)

<223> Delta-5-Elongase

<400> 77

atg agc gcc tcc ggt gcg ctg ctg ccc gcg atc gcg ttc gcc gcg tac  
Met Ser Ala Ser Gly Ala Leu Leu Pro Ala Ile Ala Phe Ala Ala Tyr  
1 5 10 15

132

gcg tac gcg acg tac gcc tac gcc ttt gag tgg tcg cac gcg aat ggc Ala Tyr Ala Thr Tyr Ala Tyr Ala Phe Glu Trp Ser His Ala Asn Gly 20 25 30	96
atc gac aac gtc gac gcg cgc gag tgg atc ggt gcg ctg tcg ttg agg Ile Asp Asn Val Asp Ala Arg Glu Trp Ile Gly Ala Leu Ser Leu Arg 35 40 45	144
ctc ccg gcg atc gcg acg acg atg tac ctg ttg ttc tgc ctg gtc gga Leu Pro Ala Ile Ala Thr Thr Met Tyr Leu Leu Phe Cys Leu Val Gly 50 55 60	192
ccg agg ttg atg gcg aag cgc gag gcg ttc gac ccg aag ggg ttc atg Pro Arg Leu Met Ala Lys Arg Glu Ala Phe Asp Pro Lys Gly Phe Met 65 70 75 80	240
ctg gcg tac aat gcg tat cag acg gcg ttc aac gtc gtc gtg ctc ggg Leu Ala Tyr Asn Ala Tyr Gln Thr Ala Phe Asn Val Val Val Leu Gly 85 90 95	288
atg ttc gcg cga gag atc tcg ggg ctg ggg cag ccc gtg tgg ggg tca Met Phe Ala Arg Glu Ile Ser Gly Leu Gly Gln Pro Val Trp Gly Ser 100 105 110	336
acc atg ccg tgg agc gat aga aaa tcg ttt aag atc ctc ctc ggg gtg Thr Met Pro Trp Ser Asp Arg Lys Ser Phe Lys Ile Leu Leu Gly Val 115 120 125	384
tgg ttg cac tac aac aac aaa tat ttg gag cta ttg gac act gtg ttc Trp Leu His Tyr Asn Asn Lys Tyr Leu Glu Leu Leu Asp Thr Val Phe 130 135 140	432
atg gtt gcg cgc aag aag acg aag cag ttg agc ttc ttg cac gtt tat Met Val Ala Arg Lys Lys Thr Lys Gln Leu Ser Phe Leu His Val Tyr 145 150 155 160	480
cat cac gcc ctg ttg atc tgg gcg tgg tgg ttg gtg tgt cac ttg atg His His Ala Leu Leu Ile Trp Ala Trp Trp Leu Val Cys His Leu Met 165 170 175	528
gcc acg aac gat tgt atc gat gcc tac ttc ggc gcg gcg tgc aac tcg Ala Thr Asn Asp Cys Ile Asp Ala Tyr Phe Gly Ala Ala Cys Asn Ser 180 185 190	576
ttc att cac atc gtg atg tac tcg tat tat ctc atg tcg gcg ctc ggc Phe Ile His Ile Val Met Tyr Ser Tyr Tyr Leu Met Ser Ala Leu Gly 195 200 205	624
att cga tgc ccg tgg aag cga tac atc acc cag gct caa atg ctc caa Ile Arg Cys Pro Trp Lys Arg Tyr Ile Thr Gln Ala Gln Met Leu Gln 210 215 220	672
ttc gtc att gtc ttc gcg cac gcc gtg ttc gtg ctg cgt cag aag cac Phe Val Ile Val Phe Ala His Ala Val Phe Val Leu Arg Gln Lys His 225 230 235 240	720
tgc ccg gtc acc ctt cct tgg gcg caa atg ttc gtc atg acg aac atg Cys Pro Val Thr Leu Pro Trp Ala Gln Met Phe Val Met Thr Asn Met 245 250 255	768
ctc gtg ctc ttc ggg aac ttc tac ctc aag gcg tac tcg aac aag tcg Leu Val Leu Phe Gly Asn Phe Tyr Leu Lys Ala Tyr Ser Asn Lys Ser 260 265 270	816
cgc ggc gac ggc gcg agt tcc gtg aaa cca gcc gag acc acg cgc gcg Arg Gly Asp Gly Ala Ser Ser Val Lys Pro Ala Glu Thr Thr Arg Ala 275 280 285	864

ccc agc gtg cga cgc acg cga tct cga aaa att gac taa  
 Pro Ser Val Arg Arg Thr Arg Ser Arg Lys Ile Asp  
 290 295 300

903

<210> 78

<211> 300

<212> PRT

<213> *Ostreococcus tauri*

<400> 78

Met Ser Ala Ser Gly Ala Leu Leu Pro Ala Ile Ala Phe Ala Ala Tyr  
 1 5 10 15

Ala Tyr Ala Thr Tyr Ala Tyr Ala Phe Glu Trp Ser His Ala Asn Gly  
 20 25 30

Ile Asp Asn Val Asp Ala Arg Glu Trp Ile Gly Ala Leu Ser Leu Arg  
 35 40 45

Leu Pro Ala Ile Ala Thr Thr Met Tyr Leu Leu Phe Cys Leu Val Gly  
 50 55 60

Pro Arg Leu Met Ala Lys Arg Glu Ala Phe Asp Pro Lys Gly Phe Met  
 65 70 75 80

Leu Ala Tyr Asn Ala Tyr Gln Thr Ala Phe Asn Val Val Val Leu Gly  
 85 90 95

Met Phe Ala Arg Glu Ile Ser Gly Leu Gly Gln Pro Val Trp Gly Ser  
 100 105 110

Thr Met Pro Trp Ser Asp Arg Lys Ser Phe Lys Ile Leu Leu Gly Val  
 115 120 125

Trp Leu His Tyr Asn Asn Lys Tyr Leu Glu Leu Leu Asp Thr Val Phe  
 130 135 140

Met Val Ala Arg Lys Lys Thr Lys Gln Leu Ser Phe Leu His Val Tyr  
 145 150 155 160

His His Ala Leu Leu Ile Trp Ala Trp Trp Leu Val Cys His Leu Met  
 165 170 175

Ala Thr Asn Asp Cys Ile Asp Ala Tyr Phe Gly Ala Ala Cys Asn Ser  
 180 185 190

Phe Ile His Ile Val Met Tyr Ser Tyr Tyr Leu Met Ser Ala Leu Gly  
 195 200 205



Ile Arg Cys Pro Trp Lys Arg Tyr Ile Thr Gln Ala Gln Met Leu Gln  
 210 215 220

Phe Val Ile Val Phe Ala His Ala Val Phe Val Leu Arg Gln Lys His  
 225 230 235 240

Cys Pro Val Thr Leu Pro Trp Ala Gln Met Phe Val Met Thr Asn Met  
 245 250 255

Leu Val Leu Phe Gly Asn Phe Tyr Leu Lys Ala Tyr Ser Asn Lys Ser  
 260 265 270

Arg Gly Asp Gly Ala Ser Ser Val Lys Pro Ala Glu Thr Thr Arg Ala  
 275 280 285

Pro Ser Val Arg Arg Thr Arg Ser Arg Lys Ile Asp  
 290 295 300

<210> 79  
 <211> 903  
 <212> DNA  
 <213> *Ostreococcus tauri*

<220>  
 <221> CDS  
 <222> (1)..(903)  
 <223> Delta-5-Elongase

<400> 79  
 atg agc gcc tcc ggt gcg ctg ctg ccc gcg atc gcg tcc gcc gcg tac 48  
 Met Ser Ala Ser Gly Ala Leu Leu Pro Ala Ile Ala Ser Ala Ala Tyr  
 1 5 10 15

gcg tac gcg acg tac gcc tac gcc ttt gag tgg tcg cac gcg aat gcc 96  
 Ala Tyr Ala Thr Tyr Ala Tyr Ala Phe Glu Trp Ser His Ala Asn Gly  
 20 25 30

atc gac aac gtc gac gcg cgc gag tgg atc ggt gcg ctg tcg ttg agg 144  
 Ile Asp Asn Val Asp Ala Arg Glu Trp Ile Gly Ala Leu Ser Leu Arg  
 35 40 45

ctc ccg gcg atc gcg acg acg atg tac ctg ttg ttc tgc ctg gtc gga 192  
 Leu Pro Ala Ile Ala Thr Thr Met Tyr Leu Leu Phe Cys Leu Val Gly  
 50 55 60

ccg agg ttg atg gcg aag cgc gag gcg ttc gac ccg aag ggg ttc atg 240  
 Pro Arg Leu Met Ala Lys Arg Glu Ala Phe Asp Pro Lys Gly Phe Met  
 65 70 75 80

ctg gcg tac aat gcg tat cag acg gcg ttc aac gtc gtc gtg ctc ggg 288

135

Leu	Ala	Tyr	Asn	Ala	Tyr	Gln	Thr	Ala	Phe	Asn	Val	Val	Val	Leu	Gly		
			85						90					95			
atg	ttc	gcg	cga	gag	atc	tcg	ggg	ctg	ggg	cag	ccc	gtg	tgg	ggg	tca		336
Met	Phe	Ala	Arg	Glu	Ile	Ser	Gly	Leu	Gly	Gln	Pro	Val	Trp	Gly	Ser		
			100					105					110				
acc	atg	ccg	tgg	agc	gat	aga	aaa	tcg	ttt	aag	atc	ctc	ctc	ggg	gtg		384
Thr	Met	Pro	Trp	Ser	Asp	Arg	Lys	Ser	Phe	Lys	Ile	Leu	Leu	Gly	Val		
			115				120					125					
tgg	ttg	cac	tac	aac	aac	caa	tat	ttg	gag	cta	ttg	gac	act	gtg	ttc		432
Trp	Leu	His	Tyr	Asn	Asn	Gln	Tyr	Leu	Glu	Leu	Leu	Asp	Thr	Val	Phe		
			130			135						140					
atg	gtt	gcg	cgc	aag	aag	acg	aag	cag	ttg	agc	ttc	ttg	cac	ggt	tat		480
Met	Val	Ala	Arg	Lys	Lys	Thr	Lys	Gln	Leu	Ser	Phe	Leu	His	Val	Tyr		
					150					155					160		
cat	cac	gcc	ctg	ttg	atc	tgg	gcg	tgg	tgg	ttg	gtg	tgt	cac	ttg	atg		528
His	His	Ala	Leu	Leu	Ile	Trp	Ala	Trp	Trp	Leu	Val	Cys	His	Leu	Met		
				165					170						175		
gcc	acg	aac	gat	tgt	atc	gat	gcc	tac	ttc	ggc	gcg	gcg	tgc	aac	tcg		576
Ala	Thr	Asn	Asp	Cys	Ile	Asp	Ala	Tyr	Phe	Gly	Ala	Ala	Cys	Asn	Ser		
				180				185						190			
ttc	att	cac	atc	gtg	atg	tac	tcg	tat	tat	ctc	atg	tcg	gcg	ctc	ggc		624
Phe	Ile	His	Ile	Val	Met	Tyr	Ser	Tyr	Tyr	Leu	Met	Ser	Ala	Leu	Gly		
				195			200					205					
att	cga	tgc	ccg	tgg	aag	cga	tac	atc	acc	cag	gct	caa	atg	ctc	caa		672
Ile	Arg	Cys	Pro	Trp	Lys	Arg	Tyr	Ile	Thr	Gln	Ala	Gln	Met	Leu	Gln		
				210		215					220						
ttc	gtc	att	gtc	ttc	gcg	cac	gcc	gtg	ttc	gtg	ctg	cgt	cag	aag	cac		720
Phe	Val	Ile	Val	Phe	Ala	His	Ala	Val	Phe	Val	Leu	Arg	Gln	Lys	His		
					230					235					240		
tgc	ccg	gtc	acc	ctt	cct	tgg	gcg	caa	atg	ttc	gtc	atg	acg	aac	atg		768
Cys	Pro	Val	Thr	Leu	Pro	Trp	Ala	Gln	Met	Phe	Val	Met	Thr	Asn	Met		
				245					250					255			
ctc	gtg	ctc	ttc	ggg	aac	ttc	tac	ctc	aag	gcg	tac	tcg	aac	aag	tcg		816
Leu	Val	Leu	Phe	Gly	Asn	Phe	Tyr	Leu	Lys	Ala	Tyr	Ser	Asn	Lys	Ser		
				260				265						270			
cgc	ggc	gac	ggc	gcg	agt	tcc	gtg	aaa	cca	gcc	gag	acc	acg	cgc	gcg		864
Arg	Gly	Asp	Gly	Ala	Ser	Ser	Val	Lys	Pro	Ala	Glu	Thr	Thr	Arg	Ala		
			275			280						285					
ccc	agc	gtg	cga	cgc	acg	cga	tct	cga	aaa	att	gac	taa					903
Pro	Ser	Val	Arg	Arg	Thr	Arg	Ser	Arg	Lys	Ile	Asp						
			290			295					300						

<210> 80

<211> 300

<212> PRT

<213> *Ostreococcus tauri*

<400> 80

## 136

Met Ser Ala Ser Gly Ala Leu Leu Pro Ala Ile Ala Ser Ala Ala Tyr  
 1 5 10 15  
 Ala Tyr Ala Thr Tyr Ala Tyr Ala Phe Glu Trp Ser His Ala Asn Gly  
 20 25 30  
 Ile Asp Asn Val Asp Ala Arg Glu Trp Ile Gly Ala Leu Ser Leu Arg  
 35 40 45  
 Leu Pro Ala Ile Ala Thr Thr Met Tyr Leu Leu Phe Cys Leu Val Gly  
 50 55 60  
 Pro Arg Leu Met Ala Lys Arg Glu Ala Phe Asp Pro Lys Gly Phe Met  
 65 70 75 80  
 Leu Ala Tyr Asn Ala Tyr Gln Thr Ala Phe Asn Val Val Val Leu Gly  
 85 90 95  
 Met Phe Ala Arg Glu Ile Ser Gly Leu Gly Gln Pro Val Trp Gly Ser  
 100 105 110  
 Thr Met Pro Trp Ser Asp Arg Lys Ser Phe Lys Ile Leu Leu Gly Val  
 115 120 125  
 Trp Leu His Tyr Asn Asn Gln Tyr Leu Glu Leu Leu Asp Thr Val Phe  
 130 135 140  
 Met Val Ala Arg Lys Lys Thr Lys Gln Leu Ser Phe Leu His Val Tyr  
 145 150 155 160  
 His His Ala Leu Leu Ile Trp Ala Trp Trp Leu Val Cys His Leu Met  
 165 170 175  
 Ala Thr Asn Asp Cys Ile Asp Ala Tyr Phe Gly Ala Ala Cys Asn Ser  
 180 185 190  
 Phe Ile His Ile Val Met Tyr Ser Tyr Tyr Leu Met Ser Ala Leu Gly  
 195 200 205  
 Ile Arg Cys Pro Trp Lys Arg Tyr Ile Thr Gln Ala Gln Met Leu Gln  
 210 215 220  
 Phe Val Ile Val Phe Ala His Ala Val Phe Val Leu Arg Gln Lys His  
 225 230 235 240  
 Cys Pro Val Thr Leu Pro Trp Ala Gln Met Phe Val Met Thr Asn Met  
 245 250 255  
 Leu Val Leu Phe Gly Asn Phe Tyr Leu Lys Ala Tyr Ser Asn Lys Ser  
 260 265 270

137

Arg Gly Asp Gly Ala Ser Ser Val Lys Pro Ala Glu Thr Thr Arg Ala  
 275 280 285

Pro Ser Val Arg Arg Thr Arg Ser Arg Lys Ile Asp  
 290 295 300

<210> 81

<211> 879

<212> DNA

<213> *Ostreococcus tauri*

<220>

<221> CDS

<222> (1)..(879)

<223> Delta-6-Elongase

<400> 81

atg agt ggc tta cgt gca ccc aac ttt tta cac aga ttc tgg aca aag	48
Met Ser Gly Leu Arg Ala Pro Asn Phe Leu His Arg Phe Trp Thr Lys	
1 5 10 15	
tgg gac tac gcg att tcc aaa gtc gtc ttc acg tgt gcc gac agt ttt	96
Trp Asp Tyr Ala Ile Ser Lys Val Val Phe Thr Cys Ala Asp Ser Phe	
20 25 30	
cag tgg gac atc ggg cca gtg agt tcg agt acg gcg cat tta ccc gcc	144
Gln Trp Asp Ile Gly Pro Val Ser Ser Ser Thr Ala His Leu Pro Ala	
35 40 45	
att gaa tcc cct acc cca ctg gtg act agc ctc ttg ttc tac tta gtc	192
Ile Glu Ser Pro Thr Pro Leu Val Thr Ser Leu Leu Phe Tyr Leu Val	
50 55 60	
aca gtt ttc ttg tgg tat ggt cgt tta acc agg agt tca gac aag aaa	240
Thr Val Phe Leu Trp Tyr Gly Arg Leu Thr Arg Ser Ser Asp Lys Lys	
65 70 75 80	
att aga gag cct acg tgg tta aga aga ttc ata ata tgt cat aat gcg	288
Ile Arg Glu Pro Thr Trp Leu Arg Arg Phe Ile Ile Cys His Asn Ala	
85 90 95	
ttc ttg ata gtc ctc agt ctt tac atg tgc ctt ggt tgt gtg gcc caa	336
Phe Leu Ile Val Leu Ser Leu Tyr Met Cys Leu Gly Cys Val Ala Gln	
100 105 110	
gcg tat cag aat gga tat act tta tgg ggt aat gaa ttc aag gcc acg	384
Ala Tyr Gln Asn Gly Tyr Thr Leu Trp Gly Asn Glu Phe Lys Ala Thr	
115 120 125	
gaa act cag ctt gct ctc tac att tac att ttt tac gta agt aaa ata	432
Glu Thr Gln Leu Ala Leu Tyr Ile Tyr Ile Phe Tyr Val Ser Lys Ile	
130 135 140	
tac gag ttt gta gat act tac att atg ctt ctc aag aat aac ttg cgg	480
Tyr Glu Phe Val Asp Thr Tyr Ile Met Leu Leu Lys Asn Asn Leu Arg	
145 150 155 160	

138

```

caa gta aga ttc cta cac act tat cac cac agc acg att tcc ttt att      528
Gln Val Arg Phe Leu His Thr Tyr His His Ser Thr Ile Ser Phe Ile
                165                          170                          175

tgg tgg atc att gct cgg agg gct ccg ggt ggt gat gct tac ttc agc      576
Trp Trp Ile Ile Ala Arg Arg Ala Pro Gly Gly Asp Ala Tyr Phe Ser
                180                          185                          190

gcg gcc ttg aac tca tgg gta cac gtg tgc atg tac acc tat tat cta      624
Ala Ala Leu Asn Ser Trp Val His Val Cys Met Tyr Thr Tyr Tyr Leu
                195                          200                          205

tta tca acc ctt att gga aaa gaa gat cct aag cgt tcc aac tac ctt      672
Leu Ser Thr Leu Ile Gly Lys Glu Asp Pro Lys Arg Ser Asn Tyr Leu
                210                          215                          220

tgg tgg ggt cgc cac cta acg caa atg cag atg ctt cag ttt ttc ttc      720
Trp Trp Gly Arg His Leu Thr Gln Met Gln Met Leu Gln Phe Phe Phe
                225                          230                          235                          240

aac gta ctt caa gcg ttg tac tgc gct tgc ttc tct acg tat ccc aag      768
Asn Val Leu Gln Ala Leu Tyr Cys Ala Ser Phe Ser Thr Tyr Pro Lys
                245                          250                          255

ttt ttg tcc aaa att ctg ctc gtc tat atg atg agc ctt ctc ggc ttg      816
Phe Leu Ser Lys Ile Leu Leu Val Tyr Met Met Ser Leu Leu Gly Leu
                260                          265                          270

ttt ggg cat ttc tac tat tcc aag cac ata gca gca gct aag ctc cag      864
Phe Gly His Phe Tyr Tyr Ser Lys His Ile Ala Ala Ala Lys Leu Gln
                275                          280                          285

aaa aaa cag cag tga
Lys Lys Gln Gln
                290

<210> 82
<211> 292
<212> PRT
<213> Ostreococcus tauri

<400> 82
Met Ser Gly Leu Arg Ala Pro Asn Phe Leu His Arg Phe Trp Thr Lys
1          5          10
Trp Asp Tyr Ala Ile Ser Lys Val Val Phe Thr Cys Ala Asp Ser Phe
20          25          30
Gln Trp Asp Ile Gly Pro Val Ser Ser Ser Thr Ala His Leu Pro Ala
35          40          45
Ile Glu Ser Pro Thr Pro Leu Val Thr Ser Leu Leu Phe Tyr Leu Val
50          55          60
Thr Val Phe Leu Trp Tyr Gly Arg Leu Thr Arg Ser Ser Asp Lys Lys
65          70          75          80

```

## 139

Ile Arg Glu Pro Thr Trp Leu Arg Arg Phe Ile Ile Cys His Asn Ala  
85 90 95

Phe Leu Ile Val Leu Ser Leu Tyr Met Cys Leu Gly Cys Val Ala Gln  
100 105 110

Ala Tyr Gln Asn Gly Tyr Thr Leu Trp Gly Asn Glu Phe Lys Ala Thr  
115 120 125

Glu Thr Gln Leu Ala Leu Tyr Ile Tyr Ile Phe Tyr Val Ser Lys Ile  
130 135 140

Tyr Glu Phe Val Asp Thr Tyr Ile Met Leu Leu Lys Asn Asn Leu Arg  
145 150 155 160

Gln Val Arg Phe Leu His Thr Tyr His His Ser Thr Ile Ser Phe Ile  
165 170 175

Trp Trp Ile Ile Ala Arg Arg Ala Pro Gly Gly Asp Ala Tyr Phe Ser  
180 185 190

Ala Ala Leu Asn Ser Trp Val His Val Cys Met Tyr Thr Tyr Tyr Leu  
195 200 205

Leu Ser Thr Leu Ile Gly Lys Glu Asp Pro Lys Arg Ser Asn Tyr Leu  
210 215 220

Trp Trp Gly Arg His Leu Thr Gln Met Gln Met Leu Gln Phe Phe Phe  
225 230 235 240

Asn Val Leu Gln Ala Leu Tyr Cys Ala Ser Phe Ser Thr Tyr Pro Lys  
245 250 255

Phe Leu Ser Lys Ile Leu Leu Val Tyr Met Met Ser Leu Leu Gly Leu  
260 265 270

Phe Gly His Phe Tyr Tyr Ser Lys His Ile Ala Ala Ala Lys Leu Gln  
275 280 285

Lys Lys Gln Gln  
290

<210> 83

<211> 831

<212> DNA

<213> Thraustochytrium sp.

<220>

<221> CDS

<222> (1)..(831)

<223> Delta-5-Elongase

<400> 83

atg gac gtc gtc gag cag caa tgg cgc cgc ttc gtg gac gcc gtg gac	48
Met Asp Val Val Glu Gln Gln Trp Arg Arg Phe Val Asp Ala Val Asp	
1 5 10 15	
aac gga atc gtg gag ttc atg gag cat gag aag ccc aac aag ctg aac	96
Asn Gly Ile Val Glu Phe Met Glu His Glu Lys Pro Asn Lys Leu Asn	
20 25 30	
gag ggc aag ctc ttc acc tcg acc gag gag atg atg gcg ctt atc gtc	144
Glu Gly Lys Leu Phe Thr Ser Thr Glu Glu Met Met Ala Leu Ile Val	
35 40 45	
ggc tac ctg gcg ttc gtg gtc ctc ggg tcc gcc ttc atg aag gcc ttt	192
Gly Tyr Leu Ala Phe Val Val Leu Gly Ser Ala Phe Met Lys Ala Phe	
50 55 60	
gtc gat aag cct ttc gag ctc aag ttc ctc aag ctc gtg cac aac atc	240
Val Asp Lys Pro Phe Glu Leu Lys Phe Leu Lys Leu Val His Asn Ile	
65 70 75 80	
ttc ctc acc ggt ctg tcc atg tac atg gcc acc gag tgc gcg cgc cag	288
Phe Leu Thr Gly Leu Ser Met Tyr Met Ala Thr Glu Cys Ala Arg Gln	
85 90 95	
gca tac ctc ggc ggc tac aag ctc ttt ggc aac ccg atg gag aag ggc	336
Ala Tyr Leu Gly Gly Tyr Lys Leu Phe Gly Asn Pro Met Glu Lys Gly	
100 105 110	
acc gag tcg cac gcc ccg ggc atg gcc aac atc atc tac atc ttc tac	384
Thr Glu Ser His Ala Pro Gly Met Ala Asn Ile Ile Tyr Ile Phe Tyr	
115 120 125	
gtg agc aag ttc ctc gaa ttc ctc gac acc gtc ttc atg atc ctc ggc	432
Val Ser Lys Phe Leu Glu Phe Leu Asp Thr Val Phe Met Ile Leu Gly	
130 135 140	
aag aag tgg aag cag ctc agc ttt ctc cac gtc tac cac cac gcg agc	480
Lys Lys Trp Lys Gln Leu Ser Phe Leu His Val Tyr His His Ala Ser	
145 150 155 160	
atc agc ttc atc tgg ggc atc atc gcc cgc ttc gcg ccc ggt ggc gac	528
Ile Ser Phe Ile Trp Gly Ile Ile Ala Arg Phe Ala Pro Gly Gly Asp	
165 170 175	
gcc tac ttc tct acc atc ctc aac agc agc gtg cat gtc gtg ctc tac	576
Ala Tyr Phe Ser Thr Ile Leu Asn Ser Ser Val His Val Val Leu Tyr	
180 185 190	
ggc tac tac gcc tcg acc acc ctc ggc tac acc ttc atg cgc ccg ctg	624
Gly Tyr Tyr Ala Ser Thr Thr Leu Gly Tyr Thr Phe Met Arg Pro Leu	
195 200 205	
cgc ccg tac att acc acc att cag ctc acg cag ttc atg gcc atg gtc	672
Arg Pro Tyr Ile Thr Thr Ile Gln Leu Thr Gln Phe Met Ala Met Val	
210 215 220	
gtc cag tcc gtc tat gac tac tac aac ccc tgc gac tac ccg cag ccc	720

141

Val	Gln	Ser	Val	Tyr	Asp	Tyr	Tyr	Asn	Pro	Cys	Asp	Tyr	Pro	Gln	Pro	
225					230					235					240	
ctc	gtc	aag	ctg	ctc	ttc	tgg	tac	atg	ctc	acc	atg	ctc	ggc	ctc	ttc	768
Leu	Val	Lys	Leu	Leu	Phe	Trp	Tyr	Met	Leu	Thr	Met	Leu	Gly	Leu	Phe	
				245					250					255		
ggc	aac	ttc	ttc	gtg	cag	cag	tac	ctc	aag	ccc	aag	gcg	ccc	aag	aag	816
Gly	Asn	Phe	Phe	Val	Gln	Gln	Tyr	Leu	Lys	Pro	Lys	Ala	Pro	Lys	Lys	
			260					265					270			
cag	aag	acc	atc	taa												831
Gln	Lys	Thr	Ile													
		275														

<210> 84

<211> 276

<212> PRT

<213> Thraustochytrium sp.

<400> 84

Met	Asp	Val	Val	Glu	Gln	Gln	Trp	Arg	Arg	Phe	Val	Asp	Ala	Val	Asp	
1				5					10					15		
Asn	Gly	Ile	Val	Glu	Phe	Met	Glu	His	Glu	Lys	Pro	Asn	Lys	Leu	Asn	
			20					25					30			
Glu	Gly	Lys	Leu	Phe	Thr	Ser	Thr	Glu	Glu	Met	Met	Ala	Leu	Ile	Val	
		35					40					45				
Gly	Tyr	Leu	Ala	Phe	Val	Val	Leu	Gly	Ser	Ala	Phe	Met	Lys	Ala	Phe	
	50					55					60					
Val	Asp	Lys	Pro	Phe	Glu	Leu	Lys	Phe	Leu	Lys	Leu	Val	His	Asn	Ile	
65				70						75				80		
Phe	Leu	Thr	Gly	Leu	Ser	Met	Tyr	Met	Ala	Thr	Glu	Cys	Ala	Arg	Gln	
				85					90					95		
Ala	Tyr	Leu	Gly	Gly	Tyr	Lys	Leu	Phe	Gly	Asn	Pro	Met	Glu	Lys	Gly	
			100					105					110			
Thr	Glu	Ser	His	Ala	Pro	Gly	Met	Ala	Asn	Ile	Ile	Tyr	Ile	Phe	Tyr	
		115					120					125				
Val	Ser	Lys	Phe	Leu	Glu	Phe	Leu	Asp	Thr	Val	Phe	Met	Ile	Leu	Gly	
	130					135					140					
Lys	Lys	Trp	Lys	Gln	Leu	Ser	Phe	Leu	His	Val	Tyr	His	His	Ala	Ser	
145				150						155					160	



142

Ile Ser Phe Ile Trp Gly Ile Ile Ala Arg Phe Ala Pro Gly Gly Asp  
 165 170 175

Ala Tyr Phe Ser Thr Ile Leu Asn Ser Ser Val His Val Val Leu Tyr  
 180 185 190

Gly Tyr Tyr Ala Ser Thr Thr Leu Gly Tyr Thr Phe Met Arg Pro Leu  
 195 200 205

Arg Pro Tyr Ile Thr Thr Ile Gln Leu Thr Gln Phe Met Ala Met Val  
 210 215 220

Val Gln Ser Val Tyr Asp Tyr Tyr Asn Pro Cys Asp Tyr Pro Gln Pro  
 225 230 235 240

Leu Val Lys Leu Leu Phe Trp Tyr Met Leu Thr Met Leu Gly Leu Phe  
 245 250 255

Gly Asn Phe Phe Val Gln Gln Tyr Leu Lys Pro Lys Ala Pro Lys Lys  
 260 265 270

Gln Lys Thr Ile  
 275

<210> 85

<211> 1077

<212> DNA

<213> *Thalassiosira pseudonana*

<220>

<221> CDS

<222> (1)..(1077)

<223> Delta-5-Elongase

<400> 85  
 atg tgc tca cca ccg ccg tca caa tcc aaa aca aca tcc ctc cta gca 48  
 Met Cys Ser Pro Pro Pro Ser Gln Ser Lys Thr Thr Ser Leu Leu Ala  
 1 5 10 15

cgg tac acc acc gcc gcc ctc ctc ctc ctc acc ctc aca acg tgg tgc 96  
 Arg Tyr Thr Thr Ala Ala Leu Leu Leu Leu Thr Leu Thr Thr Trp Cys  
 20 25 30

cac ttc gcc ttc cca gcc gcc acc gcc aca ccc ggc ctc acc gcc gaa 144  
 His Phe Ala Phe Pro Ala Ala Thr Ala Thr Pro Gly Leu Thr Ala Glu  
 35 40 45

atg cac tcc tac aaa gtc cca ctc ggt ctc acc gta ttc tac ctg ctg 192  
 Met His Ser Tyr Lys Val Pro Leu Gly Leu Thr Val Phe Tyr Leu Leu  
 50 55 60

143

agc cta ccg tca cta aag tac gtt acg gac aac tac ctt gcc aaa aag	240
Ser Leu Pro Ser Leu Lys Tyr Val Thr Asp Asn Tyr Leu Ala Lys Lys	
65 70 75 80	
tat gat atg aag tca ctc ctg acg gaa tca atg gtg ttg tac aat gtg	288
Tyr Asp Met Lys Ser Leu Leu Thr Glu Ser Met Val Leu Tyr Asn Val	
85 90 95	
gcg caa gtg ctg ctc aat ggg tgg acg gtg tat gcg att gtg gat gcg	336
Ala Gln Val Leu Leu Asn Gly Trp Thr Val Tyr Ala Ile Val Asp Ala	
100 105 110	
gtg atg aat aga gac cat cct ttt att gga agt aga agt ttg gtt ggg	384
Val Met Asn Arg Asp His Pro Phe Ile Gly Ser Arg Ser Leu Val Gly	
115 120 125	
gcg gcg ttg cat agt ggg agc tcg tat gcg gtg tgg gtt cat tat tgt	432
Ala Ala Leu His Ser Gly Ser Ser Tyr Ala Val Trp Val His Tyr Cys	
130 135 140	
gat aag tat ttg gag ttc ttt gat acg tat ttt atg gtg ttg agg ggg	480
Asp Lys Tyr Leu Glu Phe Phe Asp Thr Tyr Phe Met Val Leu Arg Gly	
145 150 155 160	
aaa atg gac cag gtc tcc ttc ctc cac atc tac cac cac acg acc ata	528
Lys Met Asp Gln Val Ser Phe Leu His Ile Tyr His His Thr Thr Ile	
165 170 175	
gcg tgg gca tgg tgg atc gcc ctc cgc ttc tcc ccc ggc gga gac att	576
Ala Trp Ala Trp Trp Ile Ala Leu Arg Phe Ser Pro Gly Gly Asp Ile	
180 185 190	
tac ttc ggg gca ctc ctc aac tcc atc atc cac gtc ctc atg tat tcc	624
Tyr Phe Gly Ala Leu Leu Asn Ser Ile Ile His Val Leu Met Tyr Ser	
195 200 205	
tac tac gcc ctt gcc cta ctc aag gtc agt tgt cca tgg aaa cga tac	672
Tyr Tyr Ala Leu Ala Leu Leu Lys Val Ser Cys Pro Trp Lys Arg Tyr	
210 215 220	
ttg act caa gct caa tta ttg caa ttc aca agt gtg gtg gtt tat acg	720
Leu Thr Gln Ala Gln Leu Leu Gln Phe Thr Ser Val Val Val Tyr Thr	
225 230 235 240	
ggg tgt acg ggt tat act cat tac tat cat acg aag cat gga gcg gat	768
Gly Cys Thr Gly Tyr Thr His Tyr Tyr His Thr Lys His Gly Ala Asp	
245 250 255	
gag aca cag cct agt tta gga acg tat tat ttc tgt tgt gga gtg cag	816
Glu Thr Gln Pro Ser Leu Gly Thr Tyr Tyr Phe Cys Cys Gly Val Gln	
260 265 270	
gtg ttt gag atg gtt agt ttg ttt gta ctc ttt tcc atc ttt tat aaa	864
Val Phe Glu Met Val Ser Leu Phe Val Leu Phe Ser Ile Phe Tyr Lys	
275 280 285	
cga tcc tat tcg aag aag aac aag tca gga gga aag gat agc aag aag	912
Arg Ser Tyr Ser Lys Lys Asn Lys Ser Gly Gly Lys Asp Ser Lys Lys	
290 295 300	
aat gat gat ggg aat aat gag gat caa tgt cac aag gct atg aag gat	960
Asn Asp Asp Gly Asn Asn Glu Asp Gln Cys His Lys Ala Met Lys Asp	
305 310 315 320	
ata tcg gag ggt gcg aag gag gtt gtg ggg cat gca gcg aag gat gct	1008
Ile Ser Glu Gly Ala Lys Glu Val Val Gly His Ala Ala Lys Asp Ala	
325 330 335	

144

gga aag ttg gtg gct acg gcg agt aag gct gta aag agg aag gga act 1056  
 Gly Lys Leu Val Ala Thr Ala Ser Lys Ala Val Lys Arg Lys Gly Thr  
 340 345 350

cgt gtt act ggt gcc atg tag 1077  
 Arg Val Thr Gly Ala Met  
 355

<210> 86

<211> 358

<212> PRT

<213> *Thalassiosira pseudonana*

<400> 86

Met Cys Ser Pro Pro Pro Ser Gln Ser Lys Thr Thr Ser Leu Leu Ala  
 1 5 10 15

Arg Tyr Thr Thr Ala Ala Leu Leu Leu Leu Thr Leu Thr Thr Trp Cys  
 20 25 30

His Phe Ala Phe Pro Ala Ala Thr Ala Thr Pro Gly Leu Thr Ala Glu  
 35 40 45

Met His Ser Tyr Lys Val Pro Leu Gly Leu Thr Val Phe Tyr Leu Leu  
 50 55 60

Ser Leu Pro Ser Leu Lys Tyr Val Thr Asp Asn Tyr Leu Ala Lys Lys  
 65 70 75 80

Tyr Asp Met Lys Ser Leu Leu Thr Glu Ser Met Val Leu Tyr Asn Val  
 85 90 95

Ala Gln Val Leu Leu Asn Gly Trp Thr Val Tyr Ala Ile Val Asp Ala  
 100 105 110

Val Met Asn Arg Asp His Pro Phe Ile Gly Ser Arg Ser Leu Val Gly  
 115 120 125

Ala Ala Leu His Ser Gly Ser Ser Tyr Ala Val Trp Val His Tyr Cys  
 130 135 140

Asp Lys Tyr Leu Glu Phe Phe Asp Thr Tyr Phe Met Val Leu Arg Gly  
 145 150 155 160

Lys Met Asp Gln Val Ser Phe Leu His Ile Tyr His His Thr Thr Ile  
 165 170 175

Ala Trp Ala Trp Trp Ile Ala Leu Arg Phe Ser Pro Gly Gly Asp Ile  
 180 185 190

145

Tyr Phe Gly Ala Leu Leu Asn Ser Ile Ile His Val Leu Met Tyr Ser  
 195 200 205

Tyr Tyr Ala Leu Ala Leu Leu Lys Val Ser Cys Pro Trp Lys Arg Tyr  
 210 215 220

Leu Thr Gln Ala Gln Leu Leu Gln Phe Thr Ser Val Val Val Tyr Thr  
 225 230 235 240

Gly Cys Thr Gly Tyr Thr His Tyr Tyr His Thr Lys His Gly Ala Asp  
 245 250 255

Glu Thr Gln Pro Ser Leu Gly Thr Tyr Tyr Phe Cys Cys Gly Val Gln  
 260 265 270

Val Phe Glu Met Val Ser Leu Phe Val Leu Phe Ser Ile Phe Tyr Lys  
 275 280 285

Arg Ser Tyr Ser Lys Lys Asn Lys Ser Gly Gly Lys Asp Ser Lys Lys  
 290 295 300

Asn Asp Asp Gly Asn Asn Glu Asp Gln Cys His Lys Ala Met Lys Asp  
 305 310 315 320

Ile Ser Glu Gly Ala Lys Glu Val Val Gly His Ala Ala Lys Asp Ala  
 325 330 335

Gly Lys Leu Val Ala Thr Ala Ser Lys Ala Val Lys Arg Lys Gly Thr  
 340 345 350

Arg Val Thr Gly Ala Met  
 355

<210> 87

<211> 1086

<212> DNA

<213> *Phytophthora infestans*

<220>

<221> CDS

<222> (1)..(1086)

<223> Omega-3-Desaturase

<400> 87

atg gcg acg aag gag gcg tat gtg ttc ccc act ctg acg gag atc aag

146

Met 1	Ala	Thr	Lys	Glu 5	Ala	Tyr	Val	Phe	Pro 10	Thr	Leu	Thr	Glu	Ile 15	Lys		
cgg	tcg	cta	cct	aaa	gac	tgt	ttc	gag	gct	tcg	gtg	cct	ctg	tcg	ctc		96
Arg	Ser	Leu	Pro 20	Lys	Asp	Cys	Phe	Glu 25	Ala	Ser	Val	Pro	Leu 30	Ser	Leu		
tac	tac	acc	gtg	cgt	tgt	ctg	gtg	atc	gcg	gtg	gct	cta	acc	ttc	ggt		144
Tyr	Tyr	Thr 35	Val	Arg	Cys	Leu	Val 40	Ile	Ala	Val	Ala	Leu 45	Thr	Phe	Gly		
ctc	aac	tac	gct	cgc	gct	ctg	ccc	gag	gtc	gag	agc	ttc	tgg	gct	ctg		192
Leu	Asn 50	Tyr	Ala	Arg	Ala	Leu 55	Pro	Glu	Val	Glu	Ser 60	Phe	Trp	Ala	Leu		
gac	gcc	gca	ctc	tgc	acg	ggc	tac	atc	ttg	ctg	cag	ggc	atc	gtg	ttc		240
Asp	Ala	Ala	Leu	Cys	Thr 70	Gly	Tyr	Ile	Leu	Leu	Gln 75	Gly	Ile	Val	Phe 80		
tgg	ggc	ttc	ttc	acg	gtg	ggc	cac	gat	gcc	ggc	cac	ggc	gcc	ttc	tcg		288
Trp	Gly	Phe	Phe 85	Thr	Val	Gly	His	Asp 90	Ala	Gly	His	Gly	Ala	Phe	Ser 95		
cgc	tac	cac	ctg	ctt	aac	ttc	gtg	gtg	ggc	act	ttc	atg	cac	tcg	ctc		336
Arg	Tyr	His 100	Leu	Leu	Asn	Phe	Val 105	Val	Gly	Thr	Phe	Met 110	His	Ser	Leu		
atc	ctc	acg	ccc	ttc	gag	tcg	tgg	aag	ctc	acg	cac	cgt	cac	cac	cac		384
Ile	Leu	Thr 115	Pro	Phe	Glu	Ser	Trp 120	Lys	Leu	Thr	His	Arg 125	His	His	His		
aag	aac	acg	ggc	aac	att	gac	cgt	gac	gag	gtc	ttc	tac	ccg	caa	cgc		432
Lys	Asn 130	Thr	Gly	Asn	Ile	Asp 135	Arg	Asp	Glu	Val	Phe 140	Tyr	Pro	Gln	Arg		
aag	gcc	gac	gac	cac	ccg	ctg	tct	cgc	aac	ctg	att	ctg	gcg	ctc	ggg		480
Lys	Ala	Asp	Asp	His	Pro 150	Leu	Ser	Arg	Asn	Leu	Ile 155	Leu	Ala	Leu	Gly 160		
gca	gcg	tgg	ctc	gcc	tat	ttg	gtc	gag	ggc	ttc	cct	cct	cgt	aag	gtc		528
Ala	Ala	Trp	Leu 165	Ala	Tyr	Leu	Val	Glu	Gly 170	Phe	Pro	Pro	Arg	Lys	Val 175		
aac	cac	ttc	aac	ccg	ttc	gag	cct	ctg	ttc	gtg	cgt	cag	gtg	tca	gct		576
Asn	His	Phe 180	Asn	Pro	Phe	Glu	Pro 185	Leu	Phe	Val	Arg	Gln 190	Val	Ser	Ala		
gtg	gta	atc	tct	ctt	ctc	gcc	cac	ttc	ttc	gtg	gcc	gga	ctc	tcc	atc		624
Val	Val	Ile 195	Ser	Leu	Leu	Ala	His 200	Phe	Phe	Val	Ala	Gly 205	Leu	Ser	Ile		
tat	ctg	agc	ctc	cag	ctg	ggc	ctt	aag	acg	atg	gca	atc	tac	tac	tat		672
Tyr	Leu 210	Ser	Leu	Gln	Leu	Gly 215	Leu	Lys	Thr	Met	Ala 220	Ile	Tyr	Tyr	Tyr		
gga	cct	ggt	ttt	gtg	ttc	ggc	agc	atg	ctg	gtc	att	acc	acc	ttc	cta		720
Gly	Pro 225	Val	Phe	Val	Phe 230	Gly	Ser	Met	Leu	Val	Ile 235	Thr	Thr	Phe	Leu 240		
cac	cac	aat	gat	gag	gag	acc	cca	tgg	tac	gcc	gac	tcg	gag	tgg	acg		768
His	His	Asn	Asp 245	Glu	Glu	Thr	Pro	Trp	Tyr 250	Ala	Asp	Ser	Glu	Trp 255	Thr		
tac	gtc	aag	ggc	aac	ctc	tcg	tcc	gtg	gac	cga	tcg	tac	ggc	gcg	ctc		816
Tyr	Val	Lys 260	Gly	Asn	Leu	Ser	Ser	Val	Asp 265	Arg	Ser	Tyr	Gly	Ala	Leu 270		
att	gac	aac	ctg	agc	cac	aac	atc	ggc	acg	cac	cag	atc	cac	cac	ctt		864

147

Ile Asp Asn Leu Ser His Asn Ile Gly Thr His Gln Ile His His Leu  
 275 280 285

ttc cct atc att ccg cac tac aaa ctc aag aaa gcc act gcg gcc ttc 912  
 Phe Pro Ile Ile Pro His Tyr Lys Leu Lys Lys Ala Thr Ala Ala Phe  
 290 295 300

cac cag gct ttc cct gag ctc gtg cgc aag agc gac gag cca att atc 960  
 His Gln Ala Phe Pro Glu Leu Val Arg Lys Ser Asp Glu Pro Ile Ile  
 305 310 315 320

aag gct ttc ttc cgg gtt gga cgt ctc tac gca aac tac gcc gtt gtg 1008  
 Lys Ala Phe Phe Arg Val Gly Arg Leu Tyr Ala Asn Tyr Gly Val Val  
 325 330 335

gac cag gag gcg aag ctc ttc acg cta aag gaa gcc aag gcg gcg acc 1056  
 Asp Gln Glu Ala Lys Leu Phe Thr Leu Lys Glu Ala Lys Ala Ala Thr  
 340 345 350

gag gcg gcg gcc aag acc aag tcc acg taa 1086  
 Glu Ala Ala Ala Lys Thr Lys Ser Thr  
 355 360

<210> 88

<211> 361

<212> PRT

<213> *Phytophthora infestans*

<400> 88

Met Ala Thr Lys Glu Ala Tyr Val Phe Pro Thr Leu Thr Glu Ile Lys  
 1 5 10 15

Arg Ser Leu Pro Lys Asp Cys Phe Glu Ala Ser Val Pro Leu Ser Leu  
 20 25 30

Tyr Tyr Thr Val Arg Cys Leu Val Ile Ala Val Ala Leu Thr Phe Gly  
 35 40 45

Leu Asn Tyr Ala Arg Ala Leu Pro Glu Val Glu Ser Phe Trp Ala Leu  
 50 55 60

Asp Ala Ala Leu Cys Thr Gly Tyr Ile Leu Leu Gln Gly Ile Val Phe  
 65 70 75 80

Trp Gly Phe Phe Thr Val Gly His Asp Ala Gly His Gly Ala Phe Ser  
 85 90 95

Arg Tyr His Leu Leu Asn Phe Val Val Gly Thr Phe Met His Ser Leu  
 100 105 110

Ile Leu Thr Pro Phe Glu Ser Trp Lys Leu Thr His Arg His His His  
 115 120 125

148

Lys Asn Thr Gly Asn Ile Asp Arg Asp Glu Val Phe Tyr Pro Gln Arg  
 130 135 140

Lys Ala Asp Asp His Pro Leu Ser Arg Asn Leu Ile Leu Ala Leu Gly  
 145 150 155 160

Ala Ala Trp Leu Ala Tyr Leu Val Glu Gly Phe Pro Pro Arg Lys Val  
 165 170 175

Asn His Phe Asn Pro Phe Glu Pro Leu Phe Val Arg Gln Val Ser Ala  
 180 185 190

Val Val Ile Ser Leu Leu Ala His Phe Phe Val Ala Gly Leu Ser Ile  
 195 200 205

Tyr Leu Ser Leu Gln Leu Gly Leu Lys Thr Met Ala Ile Tyr Tyr Tyr  
 210 215 220

Gly Pro Val Phe Val Phe Gly Ser Met Leu Val Ile Thr Thr Phe Leu  
 225 230 235 240

His His Asn Asp Glu Glu Thr Pro Trp Tyr Ala Asp Ser Glu Trp Thr  
 245 250 255

Tyr Val Lys Gly Asn Leu Ser Ser Val Asp Arg Ser Tyr Gly Ala Leu  
 260 265 270

Ile Asp Asn Leu Ser His Asn Ile Gly Thr His Gln Ile His His Leu  
 275 280 285

Phe Pro Ile Ile Pro His Tyr Lys Leu Lys Lys Ala Thr Ala Ala Phe  
 290 295 300

His Gln Ala Phe Pro Glu Leu Val Arg Lys Ser Asp Glu Pro Ile Ile  
 305 310 315 320

Lys Ala Phe Phe Arg Val Gly Arg Leu Tyr Ala Asn Tyr Gly Val Val  
 325 330 335

Asp Gln Glu Ala Lys Leu Phe Thr Leu Lys Glu Ala Lys Ala Ala Thr  
 340 345 350

Glu Ala Ala Ala Lys Thr Lys Ser Thr  
 355 360

<210> 89

<211> 1371

<212> DNA

<213> *Ostreococcus tauri*

<220>

<221> CDS

<222> (1)..(1371)

<223> Delta-6-Desaturase

<400> 89  
atg tgc gtg gag acg gaa aat aac gat ggg atc ccc acg gtg gag atc 48  
Met Cys Val Glu Thr Glu Asn Asn Asp Gly Ile Pro Thr Val Glu Ile  
1 5 10 15  
gcg ttc gac ggt gag cgc gag cgg gcg gag gca aac gtg aag ctg tcc 96  
Ala Phe Asp Gly Glu Arg Glu Arg Ala Glu Ala Asn Val Lys Leu Ser  
20 25 30  
gcg gag aag atg gag ccg gcg gcg ctg gcg aag acg ttc gcg agg cgg 144  
Ala Glu Lys Met Glu Pro Ala Ala Leu Ala Lys Thr Phe Ala Arg Arg  
35 40 45  
tac gtc gtg atc gag ggg gtg gag tac gat gtg acg gat ttt aag cac 192  
Tyr Val Val Ile Glu Gly Val Glu Tyr Asp Val Thr Asp Phe Lys His  
50 55 60  
ccg gga gga acg gtt att ttc tat gcg ttg tca aac acc ggg gcg gac 240  
Pro Gly Gly Thr Val Ile Phe Tyr Ala Leu Ser Asn Thr Gly Ala Asp  
65 70 75 80  
gcg acg gaa gcg ttc aag gag ttt cat cat cgg tcg aga aag gcg agg 288  
Ala Thr Glu Ala Phe Lys Glu Phe His His Arg Ser Arg Lys Ala Arg  
85 90 95  
aaa gcc ttg gcg gcg ctc ccg tct cga ccg gcc aag acg gcc aag gtg 336  
Lys Ala Leu Ala Ala Leu Pro Ser Arg Pro Ala Lys Thr Ala Lys Val  
100 105 110  
gac gac gcg gag atg ctc caa gat ttc gcc aag tgg cgg aaa gaa ttg 384  
Asp Asp Ala Glu Met Leu Gln Asp Phe Ala Lys Trp Arg Lys Glu Leu  
115 120 125  
gag aga gat gga ttc ttc aag ccc tct ccg gcg cac gtg gcg tat cgc 432  
Glu Arg Asp Gly Phe Phe Lys Pro Ser Pro Ala His Val Ala Tyr Arg  
130 135 140  
ttc gcc gag ctc gcg gcg atg tac gct ctc ggg acg tac ctg atg tac 480  
Phe Ala Glu Leu Ala Ala Met Tyr Ala Leu Gly Thr Tyr Leu Met Tyr  
145 150 155 160  
gct cga tac gtc gtc tcc tcg gtg ctc gtg tac gct tgc ttt ttc ggc 528  
Ala Arg Tyr Val Val Ser Ser Val Leu Val Tyr Ala Cys Phe Phe Gly  
165 170 175  
gcc cga tgc ggt tgg gtg cag cac gag ggc gga cac agc tcg ctg acg 576  
Ala Arg Cys Gly Trp Val Gln His Glu Gly Gly His Ser Ser Leu Thr  
180 185 190  
ggc aac att tgg tgg gac aag cgc atc cag gcc ttc aca gcc ggg ttc 624  
Gly Asn Ile Trp Trp Asp Lys Arg Ile Gln Ala Phe Thr Ala Gly Phe  
195 200 205  
ggt ctc gcc ggt agc ggc gac atg tgg aac tcg atg cac aac aag cat 672  
Gly Leu Ala Gly Ser Gly Asp Met Trp Asn Ser Met His Asn Lys His  
210 215 220



150

cac gcg acg cct caa aag gtt cgt cac gac atg gat ctg gac acc acc 720  
 His Ala Thr Pro Gln Lys Val Arg His Asp Met Asp Leu Asp Thr Thr  
 225 230 235 240

ccc gcg gtg gcg ttc ttc aac acc gcg gtg gaa gac aat cgt ccc cgt 768  
 Pro Ala Val Ala Phe Phe Asn Thr Ala Val Glu Asp Asn Arg Pro Arg  
 245 250 255

ggc ttt agc aag tac tgg ttg cgc ctt cag gcg tgg acc ttc atc ccc 816  
 Gly Phe Ser Lys Tyr Trp Leu Arg Leu Gln Ala Trp Thr Phe Ile Pro  
 260 265 270

gtg acg tcc ggc ttg gtg ctc ctt ttc tgg atg ttt ttc ctc cac ccc 864  
 Val Thr Ser Gly Leu Val Leu Phe Trp Met Phe Phe Leu His Pro  
 275 280 285

tcc aag gct ttg aag ggt ggc aag tac gaa gag ttg gtg tgg atg ctc 912  
 Ser Lys Ala Leu Lys Gly Gly Lys Tyr Glu Glu Leu Val Trp Met Leu  
 290 295 300

gcc gcg cac gtc atc cgc acg tgg acg atc aag gcg gtg acc gga ttc 960  
 Ala Ala His Val Ile Arg Thr Trp Thr Ile Lys Ala Val Thr Gly Phe  
 305 310 315 320

acc gcg atg cag tcc tac ggc tta ttt ttg gcg acg agc tgg gtg agc 1008  
 Thr Ala Met Gln Ser Tyr Gly Leu Phe Leu Ala Thr Ser Trp Val Ser  
 325 330 335

ggc tgc tat ctg ttt gca cac ttc tcc acg tgc cac acg cac ctg gat 1056  
 Gly Cys Tyr Leu Phe Ala His Phe Ser Thr Ser His Thr His Leu Asp  
 340 345 350

gtg gtg ccc gcg gac gag cat ctc tcc tgg gtt cga tac gcc gtc gat 1104  
 Val Val Pro Ala Asp Glu His Leu Ser Trp Val Arg Tyr Ala Val Asp  
 355 360 365

cac acg atc gac atc gat ccg agt caa ggt tgg gtg aac tgg ttg atg 1152  
 His Thr Ile Asp Ile Asp Pro Ser Gln Gly Trp Val Asn Trp Leu Met  
 370 375 380

ggc tac ctc aac tgc caa gtc atc cac cac ctc ttt ccg agc atg ccg 1200  
 Gly Tyr Leu Asn Cys Gln Val Ile His His Leu Phe Pro Ser Met Pro  
 385 390 395 400

cag ttc cgc cag ccc gag gta tct cgc cgc ttc gtc gcc ttt gcg aaa 1248  
 Gln Phe Arg Gln Pro Glu Val Ser Arg Arg Phe Val Ala Phe Ala Lys  
 405 410 415

aag tgg aac ctc aac tac aag gtc atg acc tac gcc ggt gcg tgg aag 1296  
 Lys Trp Asn Leu Asn Tyr Lys Val Met Thr Tyr Ala Gly Ala Trp Lys  
 420 425 430

gca acg ctc gga aac ctc gac aac gtg ggt aag cac tac tac gtg cac 1344  
 Ala Thr Leu Gly Asn Leu Asp Asn Val Gly Lys His Tyr Tyr Val His  
 435 440 445

ggc caa cac tcc gga aag acg gcg taa 1371  
 Gly Gln His Ser Gly Lys Thr Ala  
 450 455

<210> 90

<211> 456

<212> PRT

151

<213> *Ostreococcus tauri*

<400> 90

Met Cys Val Glu Thr Glu Asn Asn Asp Gly Ile Pro Thr Val Glu Ile  
 1 5 10 15

Ala Phe Asp Gly Glu Arg Glu Arg Ala Glu Ala Asn Val Lys Leu Ser  
 20 25 30

Ala Glu Lys Met Glu Pro Ala Ala Leu Ala Lys Thr Phe Ala Arg Arg  
 35 40 45

Tyr Val Val Ile Glu Gly Val Glu Tyr Asp Val Thr Asp Phe Lys His  
 50 55 60

Pro Gly Gly Thr Val Ile Phe Tyr Ala Leu Ser Asn Thr Gly Ala Asp  
 65 70 75 80

Ala Thr Glu Ala Phe Lys Glu Phe His His Arg Ser Arg Lys Ala Arg  
 85 90 95

Lys Ala Leu Ala Ala Leu Pro Ser Arg Pro Ala Lys Thr Ala Lys Val  
 100 105 110

Asp Asp Ala Glu Met Leu Gln Asp Phe Ala Lys Trp Arg Lys Glu Leu  
 115 120 125

Glu Arg Asp Gly Phe Phe Lys Pro Ser Pro Ala His Val Ala Tyr Arg  
 130 135 140

Phe Ala Glu Leu Ala Ala Met Tyr Ala Leu Gly Thr Tyr Leu Met Tyr  
 145 150 155 160

Ala Arg Tyr Val Val Ser Ser Val Leu Val Tyr Ala Cys Phe Phe Gly  
 165 170 175

Ala Arg Cys Gly Trp Val Gln His Glu Gly Gly His Ser Ser Leu Thr  
 180 185 190

Gly Asn Ile Trp Trp Asp Lys Arg Ile Gln Ala Phe Thr Ala Gly Phe  
 195 200 205

Gly Leu Ala Gly Ser Gly Asp Met Trp Asn Ser Met His Asn Lys His  
 210 215 220

His Ala Thr Pro Gln Lys Val Arg His Asp Met Asp Leu Asp Thr Thr  
 225 230 235 240

Pro Ala Val Ala Phe Phe Asn Thr Ala Val Glu Asp Asn Arg Pro Arg  
 245 250 255

## 152

Gly Phe Ser Lys Tyr Trp Leu Arg Leu Gln Ala Trp Thr Phe Ile Pro  
 260 265 270  
 Val Thr Ser Gly Leu Val Leu Leu Phe Trp Met Phe Phe Leu His Pro  
 275 280 285  
 Ser Lys Ala Leu Lys Gly Gly Lys Tyr Glu Glu Leu Val Trp Met Leu  
 290 295 300  
 Ala Ala His Val Ile Arg Thr Trp Thr Ile Lys Ala Val Thr Gly Phe  
 305 310 315 320  
 Thr Ala Met Gln Ser Tyr Gly Leu Phe Leu Ala Thr Ser Trp Val Ser  
 325 330 335  
 Gly Cys Tyr Leu Phe Ala His Phe Ser Thr Ser His Thr His Leu Asp  
 340 345 350  
 Val Val Pro Ala Asp Glu His Leu Ser Trp Val Arg Tyr Ala Val Asp  
 355 360 365  
 His Thr Ile Asp Ile Asp Pro Ser Gln Gly Trp Val Asn Trp Leu Met  
 370 375 380  
 Gly Tyr Leu Asn Cys Gln Val Ile His His Leu Phe Pro Ser Met Pro  
 385 390 395 400  
 Gln Phe Arg Gln Pro Glu Val Ser Arg Arg Phe Val Ala Phe Ala Lys  
 405 410 415  
 Lys Trp Asn Leu Asn Tyr Lys Val Met Thr Tyr Ala Gly Ala Trp Lys  
 420 425 430  
 Ala Thr Leu Gly Asn Leu Asp Asn Val Gly Lys His Tyr Tyr Val His  
 435 440 445  
 Gly Gln His Ser Gly Lys Thr Ala  
 450 455

&lt;210&gt; 91

&lt;211&gt; 606

&lt;212&gt; DNA

<213> *Ostreococcus tauri*

&lt;220&gt;

&lt;221&gt; CDS

153

<222> (1)..(606)

<223> Delta-5-Desaturase

<400> 91

atg tac ggt ttg cta tcg ctc aag tcg tgc ttc gtc gac gat ttc aac 48  
 Met Tyr Gly Leu Leu Ser Leu Lys Ser Cys Phe Val Asp Asp Phe Asn  
 1 5 10 15

gcc tac ttc tcc gga cgc atc ggc tgg gtc aag gtg atg aag ttc acc 96  
 Ala Tyr Phe Ser Gly Arg Ile Gly Trp Val Lys Val Met Lys Phe Thr  
 20 25 30

cgc ggc gag gcg atc gca ttt tgg ggc acc aag ctc ttg tgg gcc gcg 144  
 Arg Gly Glu Ala Ile Ala Phe Trp Gly Thr Lys Leu Leu Trp Ala Ala  
 35 40 45

tat tac ctc gcg ttg ccg cta aag atg tcg cat cgg ccg ctc gga gaa 192  
 Tyr Tyr Leu Ala Leu Pro Leu Lys Met Ser His Arg Pro Leu Gly Glu  
 50 55 60

ctc ctc gca ctc tgg gcc gtc acc gag ttc gtc acc gga tgg ctg ttg 240  
 Leu Leu Ala Leu Trp Ala Val Thr Glu Phe Val Thr Gly Trp Leu Leu  
 65 70 75 80

gcg ttc atg ttc caa gtc gcc cac gtc gtc ggc gag gtt cac ttc ttc 288  
 Ala Phe Met Phe Gln Val Ala His Val Val Gly Glu Val His Phe Phe  
 85 90 95

acc ctc gac gcg aag aac cgc gtg aac ttg gga tgg gga gag gca cag 336  
 Thr Leu Asp Ala Lys Asn Arg Val Asn Leu Gly Trp Gly Glu Ala Gln  
 100 105 110

ctc atg tcg agc gcg gat ttc gcc cac gga tcc aag ttt tgg acg cac 384  
 Leu Met Ser Ser Ala Asp Phe Ala His Gly Ser Lys Phe Trp Thr His  
 115 120 125

ttc tcc gga ggc tta aac tac caa gtc gtc cac cat ctc ttc ccg gcc 432  
 Phe Ser Gly Gly Leu Asn Tyr Gln Val Val His His Leu Phe Pro Gly  
 130 135 140

gtc tgc cac gtg cac tat ccc gcg ctc gcg cca att att aag gcg gca 480  
 Val Cys His Val His Tyr Pro Ala Leu Ala Pro Ile Ile Lys Ala Ala  
 145 150 155 160

gct gag aag cac ggc ctc cac tac cag att tac ccc acg ttt tgg tcc 528  
 Ala Glu Lys His Gly Leu His Tyr Gln Ile Tyr Pro Thr Phe Trp Ser  
 165 170 175

gcc ctg cgc gcg cac ttc cgg cac ctc gcc aac gtc ggc cgc gcc gcg 576  
 Ala Leu Arg Ala His Phe Arg His Leu Ala Asn Val Gly Arg Ala Ala  
 180 185 190

tac gta ccg tcc ctc caa acc gtc gga tga 606  
 Tyr Val Pro Ser Leu Gln Thr Val Gly  
 195 200

<210> 92

<211> 201

<212> PRT

<213> *Ostreococcus tauri*

<400> 92

Met Tyr Gly Leu Leu Ser Leu Lys Ser Cys Phe Val Asp Asp Phe Asn  
 1 5 10 15

Ala Tyr Phe Ser Gly Arg Ile Gly Trp Val Lys Val Met Lys Phe Thr  
 20 25 30

Arg Gly Glu Ala Ile Ala Phe Trp Gly Thr Lys Leu Leu Trp Ala Ala  
 35 40 45

Tyr Tyr Leu Ala Leu Pro Leu Lys Met Ser His Arg Pro Leu Gly Glu  
 50 55 60

Leu Leu Ala Leu Trp Ala Val Thr Glu Phe Val Thr Gly Trp Leu Leu  
 65 70 75 80

Ala Phe Met Phe Gln Val Ala His Val Val Gly Glu Val His Phe Phe  
 85 90 95

Thr Leu Asp Ala Lys Asn Arg Val Asn Leu Gly Trp Gly Glu Ala Gln  
 100 105 110

Leu Met Ser Ser Ala Asp Phe Ala His Gly Ser Lys Phe Trp Thr His  
 115 120 125

Phe Ser Gly Gly Leu Asn Tyr Gln Val Val His His Leu Phe Pro Gly  
 130 135 140

Val Cys His Val His Tyr Pro Ala Leu Ala Pro Ile Ile Lys Ala Ala  
 145 150 155 160

Ala Glu Lys His Gly Leu His Tyr Gln Ile Tyr Pro Thr Phe Trp Ser  
 165 170 175

Ala Leu Arg Ala His Phe Arg His Leu Ala Asn Val Gly Arg Ala Ala  
 180 185 190

Tyr Val Pro Ser Leu Gln Thr Val Gly  
 195 200

<210> 93

<211> 714

<212> DNA

<213> *Ostreococcus tauri*

<220>

<221> CDS

<222> (1)..(714)

<223> Delta-5-Desaturase

<400> 93

```

atg gtg agc cat cac tcg tac tgt aac gac gcg gat ttg gat cag gat      48
Met Val Ser His His Ser Tyr Cys Asn Asp Ala Asp Leu Asp Gln Asp
1                               5                               10                               15

gtg tac acc gca ctg ccg ctc ctg cgc ctg gac ccg tct cag gag ttg      96
Val Tyr Thr Ala Leu Pro Leu Leu Arg Leu Asp Pro Ser Gln Glu Leu
                               20                               25                               30

aag tgg ttt cat cga tac cag gcg ttt tac gcc ccg ctc atg tgg ccg      144
Lys Trp Phe His Arg Tyr Gln Ala Phe Tyr Ala Pro Leu Met Trp Pro
                               35                               40                               45

ttt ttg tgg ctc gcg gcg cag ttt ggc gac gcg cag aac atc ctg atc      192
Phe Leu Trp Leu Ala Ala Gln Phe Gly Asp Ala Gln Asn Ile Leu Ile
                               50                               55                               60

gac cga gcg tcg ccg ggc gtc gcg tac aag gga ttg atg gcg aac gag      240
Asp Arg Ala Ser Pro Gly Val Ala Tyr Lys Gly Leu Met Ala Asn Glu
65                               70                               75                               80

gtc gcg ctg tac gtt ctc ggt aag gtt tta cac ttt ggt ctt ctc ctc      288
Val Ala Leu Tyr Val Leu Gly Lys Val Leu His Phe Gly Leu Leu Leu
                               85                               90                               95

ggc gtt cct gcg tac ttg cac gga ttg tcc aac gcg atc gtt cca ttc      336
Gly Val Pro Ala Tyr Leu His Gly Leu Ser Asn Ala Ile Val Pro Phe
                               100                              105                              110

ttg gcg tac ggc gca ttc ggc tcc ttc gtc ctg tgc tgg ttc ttc atc      384
Leu Ala Tyr Gly Ala Phe Gly Ser Phe Val Leu Cys Trp Phe Phe Ile
                               115                              120                              125

gtc agc cat aac ctc gaa gcg ctg aca ccc gtt aac ctt aac aag tcc      432
Val Ser His Asn Leu Glu Ala Leu Thr Pro Val Asn Leu Asn Lys Ser
                               130                              135                              140

acg aag aac gac tgg ggg gcg tgg cag atc gag aca tcg gcg tct tgg      480
Thr Lys Asn Asp Trp Gly Ala Trp Gln Ile Glu Thr Ser Ala Ser Trp
145                              150                              155                              160

ggc aac gcg ttc tgg agc ttc ttc tct gga ggt ctg aac ctg caa atc      528
Gly Asn Ala Phe Trp Ser Phe Phe Ser Gly Gly Leu Asn Leu Gln Ile
                               165                              170                              175

gag cac cac ctc ttc ccg ggc atg gcg cac aac ctg tac ccg aag atg      576
Glu His His Leu Phe Pro Gly Met Ala His Asn Leu Tyr Pro Lys Met
                               180                              185                              190

gtg ccg atc atc aag gac gag tgt gcg aaa gcg ggc gtt cgc tac acc      624
Val Pro Ile Ile Lys Asp Glu Cys Ala Lys Ala Gly Val Arg Tyr Thr
                               195                              200                              205

ggg tac ggt ggc tac acc ggc ctg ctc ccg atc acc cgc gac atg ttc      672
Gly Tyr Gly Gly Tyr Thr Gly Leu Leu Pro Ile Thr Arg Asp Met Phe
                               210                              215                              220

tcc tac ctc cat aag tgt ggc cga acg gcg aaa cta gcc taa      714
Ser Tyr Leu His Lys Cys Gly Arg Thr Ala Lys Leu Ala
225                              230                              235

```

&lt;210&gt; 94

&lt;211&gt; 237

&lt;212&gt; PRT

<213> *Ostreococcus tauri*

&lt;400&gt; 94

Met Val Ser His His Ser Tyr Cys Asn Asp Ala Asp Leu Asp Gln Asp  
 1 5 10 15

Val Tyr Thr Ala Leu Pro Leu Leu Arg Leu Asp Pro Ser Gln Glu Leu  
 20 25 30

Lys Trp Phe His Arg Tyr Gln Ala Phe Tyr Ala Pro Leu Met Trp Pro  
 35 40 45

Phe Leu Trp Leu Ala Ala Gln Phe Gly Asp Ala Gln Asn Ile Leu Ile  
 50 55 60

Asp Arg Ala Ser Pro Gly Val Ala Tyr Lys Gly Leu Met Ala Asn Glu  
 65 70 75 80

Val Ala Leu Tyr Val Leu Gly Lys Val Leu His Phe Gly Leu Leu Leu  
 85 90 95

Gly Val Pro Ala Tyr Leu His Gly Leu Ser Asn Ala Ile Val Pro Phe  
 100 105 110

Leu Ala Tyr Gly Ala Phe Gly Ser Phe Val Leu Cys Trp Phe Phe Ile  
 115 120 125

Val Ser His Asn Leu Glu Ala Leu Thr Pro Val Asn Leu Asn Lys Ser  
 130 135 140

Thr Lys Asn Asp Trp Gly Ala Trp Gln Ile Glu Thr Ser Ala Ser Trp  
 145 150 155 160

Gly Asn Ala Phe Trp Ser Phe Phe Ser Gly Gly Leu Asn Leu Gln Ile  
 165 170 175

Glu His His Leu Phe Pro Gly Met Ala His Asn Leu Tyr Pro Lys Met  
 180 185 190

Val Pro Ile Ile Lys Asp Glu Cys Ala Lys Ala Gly Val Arg Tyr Thr  
 195 200 205

Gly Tyr Gly Gly Tyr Thr Gly Leu Leu Pro Ile Thr Arg Asp Met Phe  
 210 215 220

Ser Tyr Leu His Lys Cys Gly Arg Thr Ala Lys Leu Ala  
 225 230 235

<210> 95

<211> 1611

<212> DNA

<213> *Ostreococcus tauri*

<220>

<221> CDS

<222> (1)..(1611)

<223> Delta-4-Desaturase

<400> 95

atg tac ctc gga cgc ggc cgt ctc gag agc ggg acg acg cga ggg atg 48  
 Met Tyr Leu Gly Arg Gly Arg Leu Glu Ser Gly Thr Thr Arg Gly Met  
 1 5 10 15

atg cgg acg cac gcg cgg cga ccg tcg acg acg tcc aat ccg tgc gcg 96  
 Met Arg Thr His Ala Arg Arg Pro Ser Thr Thr Ser Asn Pro Cys Ala  
 20 25 30

cgg tca cgc gtg cgt aag acg acg gag cga tcg ctc gcg cga gtg cga 144  
 Arg Ser Arg Val Arg Lys Thr Thr Glu Arg Ser Leu Ala Arg Val Arg  
 35 40 45

cga tcg acg agt gag aag gga agc gcg ctc gtg ctc gag cga gag agc 192  
 Arg Ser Thr Ser Glu Lys Gly Ser Ala Leu Val Leu Glu Arg Glu Ser  
 50 55 60

gaa cgg gag aag gag gag gga ggg aaa gcg cga gcg gag gga ttg cga 240  
 Glu Arg Glu Lys Glu Glu Gly Gly Lys Ala Arg Ala Glu Gly Leu Arg  
 65 70 75 80

ttc caa cgc ccg gac gtc gcc gcg ccg ggg gga gcg gat cct tgg aac 288  
 Phe Gln Arg Pro Asp Val Ala Ala Pro Gly Gly Ala Asp Pro Trp Asn  
 85 90 95

gac gag aag tgg aca aag acc aag tgg acg gta ttc aga gac gtc gcg 336  
 Asp Glu Lys Trp Thr Lys Thr Lys Trp Thr Val Phe Arg Asp Val Ala  
 100 105 110

tac gat ctc gat cct ttc ttc gct cga cac ccc gga gga gac tgg ctc 384  
 Tyr Asp Leu Asp Pro Phe Phe Ala Arg His Pro Gly Gly Asp Trp Leu  
 115 120 125

ctg aac ttg gcc gtg gga cga gac tgc acc gcg ctc atc gaa tcc tat 432  
 Leu Asn Leu Ala Val Gly Arg Asp Cys Thr Ala Leu Ile Glu Ser Tyr  
 130 135 140

cac ttg cga cca gag gtg gcg acg gct cgt ttc aga atg ctg ccc aaa 480  
 His Leu Arg Pro Glu Val Ala Thr Ala Arg Phe Arg Met Leu Pro Lys  
 145 150 155 160

ctc gag gat ttt ccc gtc gag gcc gtg ccc aag tcc ccg aga ccg aac 528



158

Leu	Glu	Asp	Phe	Pro	Val	Glu	Ala	Val	Pro	Lys	Ser	Pro	Arg	Pro	Asn		
				165					170					175			
gat	tcg	ccg	tta	tac	aac	aac	att	cgc	aac	cga	gtc	cgc	gaa	gag	ctc		576
Asp	Ser	Pro	Leu	Tyr	Asn	Asn	Ile	Arg	Asn	Arg	Val	Arg	Glu	Glu	Leu		
			180					185					190				
ttc	cca	gag	gag	gga	aag	aat	atg	cac	aga	cag	ggc	ggc	gac	cac	ggc		624
Phe	Pro	Glu	Glu	Gly	Lys	Asn	Met	His	Arg	Gln	Gly	Gly	Asp	His	Gly		
		195					200				205						
gac	ggg	gac	gat	tct	ggg	ttt	cgc	cgc	ctt	ttg	ctt	atg	ccg	tgt	acc		672
Asp	Gly	Asp	Asp	Ser	Gly	Phe	Arg	Arg	Leu	Leu	Leu	Met	Pro	Cys	Thr		
	210					215					220						
tat	tcc	ctt	ccg	ggg	gtt	cct	ttc	cgg	ctg	cct	cct	cgg	gtc	tcg	cgg		720
Tyr	Ser	Leu	Pro	Gly	Val	Pro	Phe	Arg	Leu	Pro	Pro	Arg	Val	Ser	Arg		
	225				230					235					240		
ggg	cgt	gga	ttg	gtc	tca	cga	ttc	agg	cac	tgc	gcc	aac	cac	ggc	gcg		768
Gly	Arg	Gly	Leu	Val	Ser	Arg	Phe	Arg	His	Cys	Ala	Asn	His	Gly	Ala		
				245					250					255			
atg	tct	cct	tcg	ccg	gcc	gtt	aac	ggc	gtc	ctc	ggg	ttg	acg	aac	gat		816
Met	Ser	Pro	Ser	Pro	Ala	Val	Asn	Gly	Val	Leu	Gly	Leu	Thr	Asn	Asp		
			260					265					270				
ctc	atc	ggc	ggc	tcg	tcc	ttg	atg	tgg	aga	tat	cac	cac	caa	gtc	agc		864
Leu	Ile	Gly	Gly	Ser	Ser	Leu	Met	Trp	Arg	Tyr	His	His	Gln	Val	Ser		
		275					280					285					
cac	cac	att	cat	tgc	aac	gac	aac	gcc	atg	gat	caa	gac	gtg	tac	acg		912
His	His	Ile	His	Cys	Asn	Asp	Asn	Ala	Met	Asp	Gln	Asp	Val	Tyr	Thr		
		290				295					300						
gcg	atg	cca	tta	ttg	cgt	ttc	gac	gct	cgc	cgg	ccc	aag	tcc	tgg	tac		960
Ala	Met	Pro	Leu	Leu	Arg	Phe	Asp	Ala	Arg	Arg	Pro	Lys	Ser	Trp	Tyr		
	305				310					315					320		
cat	cgc	ttc	cag	cag	tgg	tac	atg	ttt	tta	gcg	ttc	ccg	ttg	ttg	cag		1008
His	Arg	Phe	Gln	Gln	Trp	Tyr	Met	Phe	Leu	Ala	Phe	Pro	Leu	Leu	Gln		
			325						330					335			
gtt	gcc	ttc	caa	gtc	gga	gac	att	gcc	gca	ctg	ttc	acg	cgt	gat	acc		1056
Val	Ala	Phe	Gln	Val	Gly	Asp	Ile	Ala	Ala	Leu	Phe	Thr	Arg	Asp	Thr		
			340					345					350				
gaa	ggc	gct	aag	ctt	cac	ggg	gcg	acg	acg	tgg	gag	ctt	acc	acg	gtt		1104
Glu	Gly	Ala	Lys	Leu	His	Gly	Ala	Thr	Thr	Trp	Glu	Leu	Thr	Thr	Val		
		355				360						365					
gtc	ctc	ggg	aag	att	gtg	cac	ttc	ggg	ctt	ttg	ttg	ggg	ccg	ttg	atg		1152
Val	Leu	Gly	Lys	Ile	Val	His	Phe	Gly	Leu	Leu	Leu	Gly	Pro	Leu	Met		
		370				375						380					
aac	cac	gcg	gtg	agt	tct	gtt	ttg	ctg	ggg	atc	gtc	ggg	ttc	atg	gcg		1200
Asn	His	Ala	Val	Ser	Ser	Val	Leu	Leu	Gly	Ile	Val	Gly	Phe	Met	Ala		
					390					395					400		
tgc	caa	ggg	ata	gtt	ctg	gcg	tgc	acg	ttt	gct	gtg	agt	cac	aat	gtc		1248
Cys	Gln	Gly	Ile	Val	Leu	Ala	Cys	Thr	Phe	Ala	Val	Ser	His	Asn	Val		
				405					410					415			
gcg	gag	gcg	aag	ata	cct	gag	gac	acc	gga	gga	gaa	gcc	tgg	gag	aga		1296
Ala	Glu	Ala	Lys	Ile	Pro	Glu	Asp	Thr	Gly	Gly	Glu	Ala	Trp	Glu	Arg		
			420					425					430				
gat	tgg	ggg	gtc	cag	cag	ttg	gtg	act	agc	gcc	gac	tgg	ggg	gga	aag		1344

159

Asp Trp Gly Val Gln Gln Leu Val Thr Ser Ala Asp Trp Gly Gly Lys  
 435 440 445  
 ata ggt aac ttc ttc acg ggt ggc ctc aac ttg caa gtt gag cac cac 1392  
 Ile Gly Asn Phe Phe Thr Gly Gly Leu Asn Leu Gln Val Glu His His  
 450 455 460  
 ttg ttt ccg gcg att tgc ttc gtc cac tac ccg gac atc gcg aag atc 1440  
 Leu Phe Pro Ala Ile Cys Phe Val His Tyr Pro Asp Ile Ala Lys Ile  
 465 470 475 480  
 gtg aag gaa gaa gcg gcc aag ctc aac atc cct tac gcg tct tac agg 1488  
 Val Lys Glu Glu Ala Ala Lys Leu Asn Ile Pro Tyr Ala Ser Tyr Arg  
 485 490 495  
 act ctt cct ggt att ttc gtc caa ttc tgg aga ttt atg aag gac atg 1536  
 Thr Leu Pro Gly Ile Phe Val Gln Phe Trp Arg Phe Met Lys Asp Met  
 500 505 510  
 ggc acg gct gag caa att ggt gaa gtt cca ttg ccg aag att ccc aac 1584  
 Gly Thr Ala Glu Gln Ile Gly Glu Val Pro Leu Pro Lys Ile Pro Asn  
 515 520 525  
 ccg cag ctc gcg ccg aag ctc gct tag 1611  
 Pro Gln Leu Ala Pro Lys Leu Ala  
 530 535

<210> 96

<211> 536

<212> PRT

<213> *Ostreococcus tauri*

<400> 96

Met Tyr Leu Gly Arg Gly Arg Leu Glu Ser Gly Thr Thr Arg Gly Met  
 1 5 10 15  
 Met Arg Thr His Ala Arg Arg Pro Ser Thr Thr Ser Asn Pro Cys Ala  
 20 25 30  
 Arg Ser Arg Val Arg Lys Thr Thr Glu Arg Ser Leu Ala Arg Val Arg  
 35 40 45  
 Arg Ser Thr Ser Glu Lys Gly Ser Ala Leu Val Leu Glu Arg Glu Ser  
 50 55 60  
 Glu Arg Glu Lys Glu Glu Gly Gly Lys Ala Arg Ala Glu Gly Leu Arg  
 65 70 75 80  
 Phe Gln Arg Pro Asp Val Ala Ala Pro Gly Gly Ala Asp Pro Trp Asn  
 85 90 95  
 Asp Glu Lys Trp Thr Lys Thr Lys Trp Thr Val Phe Arg Asp Val Ala  
 100 105 110

160

Tyr Asp Leu Asp Pro Phe Phe Ala Arg His Pro Gly Gly Asp Trp Leu  
 115 120 125  
 Leu Asn Leu Ala Val Gly Arg Asp Cys Thr Ala Leu Ile Glu Ser Tyr  
 130 135 140  
 His Leu Arg Pro Glu Val Ala Thr Ala Arg Phe Arg Met Leu Pro Lys  
 145 150 155 160  
 Leu Glu Asp Phe Pro Val Glu Ala Val Pro Lys Ser Pro Arg Pro Asn  
 165 170 175  
 Asp Ser Pro Leu Tyr Asn Asn Ile Arg Asn Arg Val Arg Glu Glu Leu  
 180 185 190  
 Phe Pro Glu Glu Gly Lys Asn Met His Arg Gln Gly Gly Asp His Gly  
 195 200 205  
 Asp Gly Asp Asp Ser Gly Phe Arg Arg Leu Leu Leu Met Pro Cys Thr  
 210 215 220  
 Tyr Ser Leu Pro Gly Val Pro Phe Arg Leu Pro Pro Arg Val Ser Arg  
 225 230 235 240  
 Gly Arg Gly Leu Val Ser Arg Phe Arg His Cys Ala Asn His Gly Ala  
 245 250 255  
 Met Ser Pro Ser Pro Ala Val Asn Gly Val Leu Gly Leu Thr Asn Asp  
 260 265 270  
 Leu Ile Gly Gly Ser Ser Leu Met Trp Arg Tyr His His Gln Val Ser  
 275 280 285  
 His His Ile His Cys Asn Asp Asn Ala Met Asp Gln Asp Val Tyr Thr  
 290 295 300  
 Ala Met Pro Leu Leu Arg Phe Asp Ala Arg Arg Pro Lys Ser Trp Tyr  
 305 310 315 320  
 His Arg Phe Gln Gln Trp Tyr Met Phe Leu Ala Phe Pro Leu Leu Gln  
 325 330 335  
 Val Ala Phe Gln Val Gly Asp Ile Ala Ala Leu Phe Thr Arg Asp Thr  
 340 345 350  
 Glu Gly Ala Lys Leu His Gly Ala Thr Thr Trp Glu Leu Thr Thr Val  
 355 360 365  
 Val Leu Gly Lys Ile Val His Phe Gly Leu Leu Leu Gly Pro Leu Met  
 370 375 380

161

Asn His Ala Val Ser Ser Val Leu Leu Gly Ile Val Gly Phe Met Ala  
 385 390 395 400

Cys Gln Gly Ile Val Leu Ala Cys Thr Phe Ala Val Ser His Asn Val  
 405 410 415

Ala Glu Ala Lys Ile Pro Glu Asp Thr Gly Gly Glu Ala Trp Glu Arg  
 420 425 430

Asp Trp Gly Val Gln Gln Leu Val Thr Ser Ala Asp Trp Gly Gly Lys  
 435 440 445

Ile Gly Asn Phe Phe Thr Gly Gly Leu Asn Leu Gln Val Glu His His  
 450 455 460

Leu Phe Pro Ala Ile Cys Phe Val His Tyr Pro Asp Ile Ala Lys Ile  
 465 470 475 480

Val Lys Glu Glu Ala Ala Lys Leu Asn Ile Pro Tyr Ala Ser Tyr Arg  
 485 490 495

Thr Leu Pro Gly Ile Phe Val Gln Phe Trp Arg Phe Met Lys Asp Met  
 500 505 510

Gly Thr Ala Glu Gln Ile Gly Glu Val Pro Leu Pro Lys Ile Pro Asn  
 515 520 525

Pro Gln Leu Ala Pro Lys Leu Ala  
 530 535

<210> 97

<211> 1455

<212> DNA

<213> Thalassiosira pseudonana

<220>

<221> CDS

<222> (1)..(1455)

<223> Delta-6-Desaturase

<400> 97

atg gga aaa gga gga gac gca gcc gca gct acc aag cgt agt gga gca 48  
 Met Gly Lys Gly Gly Asp Ala Ala Ala Thr Lys Arg Ser Gly Ala  
 1 5 10 15

ttg aaa ttg gcg gag aag ccg cag aag tac act tgg cag gag gtg aag 96  
 Leu Lys Leu Ala Glu Lys Pro Gln Lys Tyr Thr Trp Gln Glu Val Lys  
 20 25 30

162

aag cac atc acc ccc gac gat gcc tgg gta gtc cac caa aac aaa gtc	144
Lys His Ile Thr Pro Asp Asp Ala Trp Val Val His Gln Asn Lys Val	
35 40 45	
tac gac gtc tcc aac tgg tac gac cac ccc ggt gga gcc gtg gtg ttc	192
Tyr Asp Val Ser Asn Trp Tyr Asp His Pro Gly Gly Ala Val Val Phe	
50 55 60	
acc cac gcc gga gac gac atg acg gac atc ttc gcc gcc ttc cac gcc	240
Thr His Ala Gly Asp Asp Met Thr Asp Ile Phe Ala Ala Phe His Ala	
65 70 75 80	
caa ggc tct cag gcc atg atg aag aag ttt tac att gga gat ttg att	288
Gln Gly Ser Gln Ala Met Met Lys Lys Phe Tyr Ile Gly Asp Leu Ile	
85 90 95	
ccg gag agt gtg gag cat aag gat caa aga cag ttg gat ttc gag aag	336
Pro Glu Ser Val Glu His Lys Asp Gln Arg Gln Leu Asp Phe Glu Lys	
100 105 110	
gga tat cgt gat tta cgg gcc aag ctt gtc atg atg ggg atg ttc aag	384
Gly Tyr Arg Asp Leu Arg Ala Lys Leu Val Met Met Gly Met Phe Lys	
115 120 125	
tcg agt aag atg tat tat gca tac aag tgc tcg ttc aat atg tgc atg	432
Ser Ser Lys Met Tyr Tyr Ala Tyr Lys Cys Ser Phe Asn Met Cys Met	
130 135 140	
tgg ttg gtg gcg gtg gcc atg gtg tac tac tcg gac agt ttg gca atg	480
Trp Leu Val Ala Val Ala Met Val Tyr Tyr Ser Asp Ser Leu Ala Met	
145 150 155 160	
cac att gga tcg gct ctc ttg ttg gga ttg ttc tgg cag cag tgt gga	528
His Ile Gly Ser Ala Leu Leu Leu Gly Leu Phe Trp Gln Gln Cys Gly	
165 170 175	
tgg ctt gcg cac gac ttt ctt cac cac caa gtc ttt aag caa cga aag	576
Trp Leu Ala His Asp Phe Leu His His Gln Val Phe Lys Gln Arg Lys	
180 185 190	
tac gga gat ctc gtt ggc atc ttt tgg gga gat ctc atg cag ggg ttc	624
Tyr Gly Asp Leu Val Gly Ile Phe Trp Gly Asp Leu Met Gln Gly Phe	
195 200 205	
tcg atg cag tgg tgg aag aac aag cac aat ggc cac cat gct gtt ccc	672
Ser Met Gln Trp Trp Lys Asn Lys His Asn Gly His His Ala Val Pro	
210 215 220	
aac ttg cac aac tct tcc ttg gac agt cag gat ggt gat ccc gat att	720
Asn Leu His Asn Ser Ser Leu Asp Ser Gln Asp Gly Asp Pro Asp Ile	
225 230 235 240	
gat acc atg cca ctc ctt gct tgg agt ctc aag cag gct cag agt ttc	768
Asp Thr Met Pro Leu Leu Ala Trp Ser Leu Lys Gln Ala Gln Ser Phe	
245 250 255	
aga gag atc aat aag gga aag gac agt acc ttc gtc aag tac gct atc	816
Arg Glu Ile Asn Lys Gly Lys Asp Ser Thr Phe Val Lys Tyr Ala Ile	
260 265 270	
aaa ttc cag gca ttc aca tac ttc ccc atc ctc ctc ttg gct cgc atc	864
Lys Phe Gln Ala Phe Thr Tyr Phe Pro Ile Leu Leu Leu Ala Arg Ile	
275 280 285	
tct tgg ttg aat gaa tcc ttc aaa act gca ttc gga ctc gga gct gcc	912
Ser Trp Leu Asn Glu Ser Phe Lys Thr Ala Phe Gly Leu Gly Ala Ala	
290 295 300	

163

tcg gag aat gcc aag ttg gag ttg gag aag cgt gga ctt cag tac cca 960  
 Ser Glu Asn Ala Lys Leu Glu Leu Glu Lys Arg Gly Leu Gln Tyr Pro 320  
 305 310 315

ctt ttg gag aag ctt gga atc acc ctt cat tac act tgg atg ttc gtc 1008  
 Leu Leu Glu Lys Leu Gly Ile Thr Leu His Tyr Thr Trp Met Phe Val 335  
 325 330

ctc tct tcc gga ttt gga agg tgg tct ctt cca tat tcc atc atg tat 1056  
 Leu Ser Ser Gly Phe Gly Arg Trp Ser Leu Pro Tyr Ser Ile Met Tyr 350  
 340 345

ttc ttc act gcc aca tgc tcc tcg gga ctt ttc ctc gca ttg gtc ttt 1104  
 Phe Phe Thr Ala Thr Cys Ser Ser Gly Leu Phe Leu Ala Leu Val Phe 365  
 355 360

gga ttg gga cac aac ggt atg tca gtg tac gat gcc acc acc cga cct 1152  
 Gly Leu Gly His Asn Gly Met Ser Val Tyr Asp Ala Thr Thr Arg Pro 380  
 370 375

gac ttc tgg caa ctc caa gtc acc act aca cgt aac atc att ggt gga 1200  
 Asp Phe Trp Gln Leu Gln Val Thr Thr Thr Arg Asn Ile Ile Gly Gly 400  
 385 390 395

cac ggc att ccc caa ttc ttt gtg gat tgg ttc tgc ggt gga ttg caa 1248  
 His Gly Ile Pro Gln Phe Phe Val Asp Trp Phe Cys Gly Gly Leu Gln 415  
 405 410

tac caa gtg gat cac cac ctc ttc ccc atg atg cct aga aac aat atc 1296  
 Tyr Gln Val Asp His His Leu Phe Pro Met Met Pro Arg Asn Asn Ile 430  
 420 425

gcg aaa tgc cac aag ctt gtg gag tca ttc tgt aag gag tgg ggt gtg 1344  
 Ala Lys Cys His Lys Leu Val Glu Ser Phe Cys Lys Glu Trp Gly Val 445  
 435 440

aag tac cat gag gcc gat atg tgg gat ggt acc gtg gaa gtg ttg caa 1392  
 Lys Tyr His Glu Ala Asp Met Trp Asp Gly Thr Val Glu Val Leu Gln 460  
 450 455

cat ctc tcc aag gtg tcg gat gat ttc ctt gtg gag atg gtg aag gat 1440  
 His Leu Ser Lys Val Ser Asp Asp Phe Leu Val Glu Met Val Lys Asp 480  
 465 470 475

ttc cct gcc atg taa 1455  
 Phe Pro Ala Met

<210> 98

<211> 484

<212> PRT

<213> *Thalassiosira pseudonana*

<400> 98

Met Gly Lys Gly Gly Asp Ala Ala Ala Ala Thr Lys Arg Ser Gly Ala  
 1 5 10 15

Leu Lys Leu Ala Glu Lys Pro Gln Lys Tyr Thr Trp Gln Glu Val Lys  
 20 25 30

Lys His Ile Thr Pro Asp Asp Ala Trp Val Val His Gln Asn Lys Val  
 35 40 45

Tyr Asp Val Ser Asn Trp Tyr Asp His Pro Gly Gly Ala Val Val Phe  
 50 55 60

Thr His Ala Gly Asp Asp Met Thr Asp Ile Phe Ala Ala Phe His Ala  
 65 70 75 80

Gln Gly Ser Gln Ala Met Met Lys Lys Phe Tyr Ile Gly Asp Leu Ile  
 85 90 95

Pro Glu Ser Val Glu His Lys Asp Gln Arg Gln Leu Asp Phe Glu Lys  
 100 105 110

Gly Tyr Arg Asp Leu Arg Ala Lys Leu Val Met Met Gly Met Phe Lys  
 115 120 125

Ser Ser Lys Met Tyr Tyr Ala Tyr Lys Cys Ser Phe Asn Met Cys Met  
 130 135 140

Trp Leu Val Ala Val Ala Met Val Tyr Tyr Ser Asp Ser Leu Ala Met  
 145 150 155 160

His Ile Gly Ser Ala Leu Leu Leu Gly Leu Phe Trp Gln Gln Cys Gly  
 165 170 175

Trp Leu Ala His Asp Phe Leu His His Gln Val Phe Lys Gln Arg Lys  
 180 185 190

Tyr Gly Asp Leu Val Gly Ile Phe Trp Gly Asp Leu Met Gln Gly Phe  
 195 200 205

Ser Met Gln Trp Trp Lys Asn Lys His Asn Gly His His Ala Val Pro  
 210 215 220

Asn Leu His Asn Ser Ser Leu Asp Ser Gln Asp Gly Asp Pro Asp Ile  
 225 230 235 240

Asp Thr Met Pro Leu Leu Ala Trp Ser Leu Lys Gln Ala Gln Ser Phe  
 245 250 255

Arg Glu Ile Asn Lys Gly Lys Asp Ser Thr Phe Val Lys Tyr Ala Ile  
 260 265 270

Lys Phe Gln Ala Phe Thr Tyr Phe Pro Ile Leu Leu Leu Ala Arg Ile  
 275 280 285

Ser Trp Leu Asn Glu Ser Phe Lys Thr Ala Phe Gly Leu Gly Ala Ala  
 290 295 300

165

Ser Glu Asn Ala Lys Leu Glu Leu Glu Lys Arg Gly Leu Gln Tyr Pro  
 305 310 315 320

Leu Leu Glu Lys Leu Gly Ile Thr Leu His Tyr Thr Trp Met Phe Val  
 325 330 335

Leu Ser Ser Gly Phe Gly Arg Trp Ser Leu Pro Tyr Ser Ile Met Tyr  
 340 345 350

Phe Phe Thr Ala Thr Cys Ser Ser Gly Leu Phe Leu Ala Leu Val Phe  
 355 360 365

Gly Leu Gly His Asn Gly Met Ser Val Tyr Asp Ala Thr Thr Arg Pro  
 370 375 380

Asp Phe Trp Gln Leu Gln Val Thr Thr Thr Arg Asn Ile Ile Gly Gly  
 385 390 395 400

His Gly Ile Pro Gln Phe Phe Val Asp Trp Phe Cys Gly Gly Leu Gln  
 405 410 415

Tyr Gln Val Asp His His Leu Phe Pro Met Met Pro Arg Asn Asn Ile  
 420 425 430

Ala Lys Cys His Lys Leu Val Glu Ser Phe Cys Lys Glu Trp Gly Val  
 435 440 445

Lys Tyr His Glu Ala Asp Met Trp Asp Gly Thr Val Glu Val Leu Gln  
 450 455 460

His Leu Ser Lys Val Ser Asp Asp Phe Leu Val Glu Met Val Lys Asp  
 465 470 475 480

Phe Pro Ala Met

<210> 99

<211> 1431

<212> DNA

<213> *Thalassiosira pseudonana*

<220>

<221> CDS

<222> (1)..(1431)

<223> Delta-5-Desaturase



<400> 99  
atg ccc ccc aac gcc gat atc tcc cgc atc cgc aac cgc atc ccc acc 48  
Met Pro Pro Asn Ala Asp Ile Ser Arg Ile Arg Asn Arg Ile Pro Thr  
1 5 10 15

aaa aca ggt acc gtt gcc tct gcc gac aac aac gac ccc gcc acc caa 96  
Lys Thr Gly Thr Val Ala Ser Ala Asp Asn Asn Asp Pro Ala Thr Gln  
20 25 30

tcc gtc cga acc ctc aaa tct ctc aag ggc aac gag gtc gtc atc aac 144  
Ser Val Arg Thr Leu Lys Ser Leu Lys Gly Asn Glu Val Val Ile Asn  
35 40 45

ggc aca att tat gac att gct gac ttt gtc cat cct gga gga gag gtt 192  
Gly Thr Ile Tyr Asp Ile Ala Asp Phe Val His Pro Gly Gly Glu Val  
50 55 60

gtc aag ttc ttt ggt ggg aat gat gtt act att cag tat aat atg att 240  
Val Lys Phe Phe Gly Gly Asn Asp Val Thr Ile Gln Tyr Asn Met Ile  
65 70 75 80

cat ccg tat cat acg ggg aaa cat ctg gag aag atg aag gct gtt gga 288  
His Pro Tyr His Thr Gly Lys His Leu Glu Lys Met Lys Ala Val Gly  
85 90 95

aag gtt gta gat tgg cag tcg gac tac aag ttc gac acc ccc ttt gaa 336  
Lys Val Val Asp Trp Gln Ser Asp Tyr Lys Phe Asp Thr Pro Phe Glu  
100 105 110

cga gag atc aaa tca gaa gtg ttc aag atc gta cgt cgc ggg cgt gag 384  
Arg Glu Ile Lys Ser Glu Val Phe Lys Ile Val Arg Arg Gly Arg Glu  
115 120 125

ttc ggc aca aca ggc tac ttc ctc cgt gcc ttt ttc tac atc gct ctc 432  
Phe Gly Thr Thr Gly Tyr Phe Leu Arg Ala Phe Phe Tyr Ile Ala Leu  
130 135 140

ttc ttc acc atg caa tac act ttc gcc aca tgc acc acc ttc acc acc 480  
Phe Phe Thr Met Gln Tyr Thr Phe Ala Thr Cys Thr Thr Phe Thr Thr  
145 150 155 160

tac gat cac tgg tat cag agt ggt gta ttc atc gca att gtg ttt ggt 528  
Tyr Asp His Trp Tyr Gln Ser Gly Val Phe Ile Ala Ile Val Phe Gly  
165 170 175

att tca cag gca ttc att ggg ttg aat gtc cag cac gat gcc aat cac 576  
Ile Ser Gln Ala Phe Ile Gly Leu Asn Val Gln His Asp Ala Asn His  
180 185 190

gga gct gcc agt aag cgt ccc tgg gtg aat gac ttg ttg gga ttt gga 624  
Gly Ala Ala Ser Lys Arg Pro Trp Val Asn Asp Leu Leu Gly Phe Gly  
195 200 205

acg gat ttg att gga tct aac aaa tgg aat tgg atg gca cag cat tgg 672  
Thr Asp Leu Ile Gly Ser Asn Lys Trp Asn Trp Met Ala Gln His Trp  
210 215 220

act cat cac gct tac act aac cat agt gag aag gat ccc gat agc ttc 720  
Thr His His Ala Tyr Thr Asn His Ser Glu Lys Asp Pro Asp Ser Phe  
225 230 235 240

agc tcg gaa cct atg ttt gca ttc aat gac tat ccc att gga cac ccg 768  
Ser Ser Glu Pro Met Phe Ala Phe Asn Asp Tyr Pro Ile Gly His Pro  
245 250 255

aag aga aag tgg tgg cat agg ttc cag gga ggg tac ttc ctc ttc atg 816

167

Lys Arg Lys Trp Trp His Arg Phe Gln Gly Gly Tyr Phe Leu Phe Met  
 260 265 270

ctt gga ctt tac tgg ctc tcg act gta ttc aat ccg caa ttc att gat 864  
 Leu Gly Leu Tyr Trp Leu Ser Thr Val Phe Asn Pro Gln Phe Ile Asp  
 275 280 285

ctt cgt caa cgt ggg gct cag tac gtc gga att caa atg gag aat gat 912  
 Leu Arg Gln Arg Gly Ala Gln Tyr Val Gly Ile Gln Met Glu Asn Asp  
 290 295 300

ttc att gtc aag agg agg aag tac gcc gtt gca ttg agg atg atg tac 960  
 Phe Ile Val Lys Arg Arg Lys Tyr Ala Val Ala Leu Arg Met Met Tyr  
 305 310 315 320

att tac ttg aac att gtc agc ccc ttc atg aac aat ggt ttg agc tgg 1008  
 Ile Tyr Leu Asn Ile Val Ser Pro Phe Met Asn Asn Gly Leu Ser Trp  
 325 330 335

tct acc ttt gga atc atc atg ttg atg gga atc agc gag agt ctc act 1056  
 Ser Thr Phe Gly Ile Ile Met Leu Met Gly Ile Ser Glu Ser Leu Thr  
 340 345 350

ctc agt gtg ctc ttc tcg ttg tct cac aac ttc atc aat tcg gat cgt 1104  
 Leu Ser Val Leu Phe Ser Leu Ser His Asn Phe Ile Asn Ser Asp Arg  
 355 360 365

gat cct acg gct gac ttc aaa aag acc gga gaa caa gtg tgc tgg ttc 1152  
 Asp Pro Thr Ala Asp Phe Lys Lys Thr Gly Glu Gln Val Cys Trp Phe  
 370 375 380

aag tcg cag gtg gag act tcg tct acc tat ggg ggt ttt att tcc gga 1200  
 Lys Ser Gln Val Glu Thr Ser Ser Thr Tyr Gly Gly Phe Ile Ser Gly  
 385 390 395 400

tgt ctt acg gga gga ctc aac ttt cag gtg gaa cat cat ctc ttt ccc 1248  
 Cys Leu Thr Gly Gly Leu Asn Phe Gln Val Glu His His Leu Phe Pro  
 405 410 415

cgt atg agc agt gct tgg tat cct tac att gca cct acg gtt cgt gag 1296  
 Arg Met Ser Ser Ala Trp Tyr Pro Tyr Ile Ala Pro Thr Val Arg Glu  
 420 425 430

gtt tgc aag aag cac ggg gtg aac tac gct tat tat cct tgg att ggg 1344  
 Val Cys Lys Lys His Gly Val Asn Tyr Ala Tyr Tyr Pro Trp Ile Gly  
 435 440 445

cag aat ttg gta tca aca ttc aaa tac atg cat cgc gct ggt agt gga 1392  
 Gln Asn Leu Val Ser Thr Phe Lys Tyr Met His Arg Ala Gly Ser Gly  
 450 455 460

gcc aac tgg gag ctc aag ccg ttg tct gga agt gcc taa 1431  
 Ala Asn Trp Glu Leu Lys Pro Leu Ser Gly Ser Ala  
 465 470 475

<210> 100

<211> 476

<212> PRT

<213> *Thalassiosira pseudonana*

<400> 100

## 168

Met Pro Pro Asn Ala Asp Ile Ser Arg Ile Arg Asn Arg Ile Pro Thr  
1 5 10 15

Lys Thr Gly Thr Val Ala Ser Ala Asp Asn Asn Asp Pro Ala Thr Gln  
20 25 30

Ser Val Arg Thr Leu Lys Ser Leu Lys Gly Asn Glu Val Val Ile Asn  
35 40 45

Gly Thr Ile Tyr Asp Ile Ala Asp Phe Val His Pro Gly Gly Glu Val  
50 55 60

Val Lys Phe Phe Gly Gly Asn Asp Val Thr Ile Gln Tyr Asn Met Ile  
65 70 75 80

His Pro Tyr His Thr Gly Lys His Leu Glu Lys Met Lys Ala Val Gly  
85 90 95

Lys Val Val Asp Trp Gln Ser Asp Tyr Lys Phe Asp Thr Pro Phe Glu  
100 105 110

Arg Glu Ile Lys Ser Glu Val Phe Lys Ile Val Arg Arg Gly Arg Glu  
115 120 125

Phe Gly Thr Thr Gly Tyr Phe Leu Arg Ala Phe Phe Tyr Ile Ala Leu  
130 135 140

Phe Phe Thr Met Gln Tyr Thr Phe Ala Thr Cys Thr Thr Phe Thr Thr  
145 150 155 160

Tyr Asp His Trp Tyr Gln Ser Gly Val Phe Ile Ala Ile Val Phe Gly  
165 170 175

Ile Ser Gln Ala Phe Ile Gly Leu Asn Val Gln His Asp Ala Asn His  
180 185 190

Gly Ala Ala Ser Lys Arg Pro Trp Val Asn Asp Leu Leu Gly Phe Gly  
195 200 205

Thr Asp Leu Ile Gly Ser Asn Lys Trp Asn Trp Met Ala Gln His Trp  
210 215 220

Thr His His Ala Tyr Thr Asn His Ser Glu Lys Asp Pro Asp Ser Phe  
225 230 235 240

Ser Ser Glu Pro Met Phe Ala Phe Asn Asp Tyr Pro Ile Gly His Pro  
245 250 255

Lys Arg Lys Trp Trp His Arg Phe Gln Gly Gly Tyr Phe Leu Phe Met  
260 265 270

169

Leu Gly Leu Tyr Trp Leu Ser Thr Val Phe Asn Pro Gln Phe Ile Asp  
 275 280 285

Leu Arg Gln Arg Gly Ala Gln Tyr Val Gly Ile Gln Met Glu Asn Asp  
 290 295 300

Phe Ile Val Lys Arg Arg Lys Tyr Ala Val Ala Leu Arg Met Met Tyr  
 305 310 315 320

Ile Tyr Leu Asn Ile Val Ser Pro Phe Met Asn Asn Gly Leu Ser Trp  
 325 330 335

Ser Thr Phe Gly Ile Ile Met Leu Met Gly Ile Ser Glu Ser Leu Thr  
 340 345 350

Leu Ser Val Leu Phe Ser Leu Ser His Asn Phe Ile Asn Ser Asp Arg  
 355 360 365

Asp Pro Thr Ala Asp Phe Lys Lys Thr Gly Glu Gln Val Cys Trp Phe  
 370 375 380

Lys Ser Gln Val Glu Thr Ser Ser Thr Tyr Gly Gly Phe Ile Ser Gly  
 385 390 395 400

Cys Leu Thr Gly Gly Leu Asn Phe Gln Val Glu His His Leu Phe Pro  
 405 410 415

Arg Met Ser Ser Ala Trp Tyr Pro Tyr Ile Ala Pro Thr Val Arg Glu  
 420 425 430

Val Cys Lys Lys His Gly Val Asn Tyr Ala Tyr Tyr Pro Trp Ile Gly  
 435 440 445

Gln Asn Leu Val Ser Thr Phe Lys Tyr Met His Arg Ala Gly Ser Gly  
 450 455 460

Ala Asn Trp Glu Leu Lys Pro Leu Ser Gly Ser Ala  
 465 470 475

<210> 101

<211> 1449

<212> DNA

<213> *Thalassiosira pseudonana*

<220>

<221> CDS

<222> (1)..(1449)

<223> Delta-5-Desaturase

<400> 101

atg cca ccc aac gcc gag gtc aaa aac ctc cgt tca cgt tcc atc cca	48
Met Pro Pro Asn Ala Glu Val Lys Asn Leu Arg Ser Arg Ser Ile Pro	
1 5 10 15	
acg aag aag tcc agt tca tcg tca tcc acc gcg aac gac gat ccg gct	96
Thr Lys Lys Ser Ser Ser Ser Ser Ser Thr Ala Asn Asp Asp Pro Ala	
20 25 30	
acc caa tcc acc tca cct gtg aac cga acc ctc aag tct ttg aat gga	144
Thr Gln Ser Thr Ser Pro Val Asn Arg Thr Leu Lys Ser Leu Asn Gly	
35 40 45	
aac gaa ata gct att gac ggt gtc atc tat gat att gat ggc ttt gtc	192
Asn Glu Ile Ala Ile Asp Gly Val Ile Tyr Asp Ile Asp Gly Phe Val	
50 55 60	
cat cct gga gga gag gtt att agc ttc ttt gga ggc aac gat gtg act	240
His Pro Gly Gly Glu Val Ile Ser Phe Phe Gly Gly Asn Asp Val Thr	
65 70 75 80	
gta cag tac aaa atg att cat ccg tat cat aat agt aag cat ctc gag	288
Val Gln Tyr Lys Met Ile His Pro Tyr His Asn Ser Lys His Leu Glu	
85 90 95	
aag atg aga gcc gtt gga aag att gca gac tac tcc aca gag tac aag	336
Lys Met Arg Ala Val Gly Lys Ile Ala Asp Tyr Ser Thr Glu Tyr Lys	
100 105 110	
ttc gac aca ccc ttt gaa cga gag atc aaa tcc gaa gtg ttc aaa atc	384
Phe Asp Thr Pro Phe Glu Arg Glu Ile Lys Ser Glu Val Phe Lys Ile	
115 120 125	
gtc cgt cga gga cgt gaa ttc ggt aca aca gga tat ttc ctc cgt gcc	432
Val Arg Arg Gly Arg Glu Phe Gly Thr Thr Gly Tyr Phe Leu Arg Ala	
130 135 140	
ttc ttc tac att gct ctc ttc ttc acc atg caa tac acc ttc gcc aca	480
Phe Phe Tyr Ile Ala Leu Phe Phe Thr Met Gln Tyr Thr Phe Ala Thr	
145 150 155 160	
tgc act acc ttc acc acc tac gat cat tgg tat caa agt ggt gta ttc	528
Cys Thr Thr Phe Thr Thr Tyr Asp His Trp Tyr Gln Ser Gly Val Phe	
165 170 175	
atc gcc att gtg ttt ggt atc tca caa gct ttc att ggg ttg aat gta	576
Ile Ala Ile Val Phe Gly Ile Ser Gln Ala Phe Ile Gly Leu Asn Val	
180 185 190	
caa cat gat gcc aat cac gga gct gct agc aaa cga cct tgg gtg aat	624
Gln His Asp Ala Asn His Gly Ala Ala Ser Lys Arg Pro Trp Val Asn	
195 200 205	
gat ctc ctt gga tct gga gct gat ctc atc ggt gga tgc aaa tgg aac	672
Asp Leu Leu Gly Ser Gly Ala Asp Leu Ile Gly Gly Cys Lys Trp Asn	
210 215 220	
tgg ttg gct cag cat tgg act cat cat gcg tat acc aat cac gct gat	720
Trp Leu Ala Gln His Trp Thr His His Ala Tyr Thr Asn His Ala Asp	
225 230 235 240	
aaa gat cct gat agc ttt agt tcc gag ccg gtc ttc aac ttt aac gat	768
Lys Asp Pro Asp Ser Phe Ser Ser Glu Pro Val Phe Asn Phe Asn Asp	
245 250 255	

171

tat ccc att ggt cac ccc aaa aga aag tgg tgg cat agg ttc caa ggg	816
Tyr Pro Ile Gly His Pro Lys Arg Lys Trp Trp His Arg Phe Gln Gly	
260 265 270	
ctc tac ttc cta atc atg ctg agt ttc tat tgg gta tcg atg gta ttc	864
Leu Tyr Phe Leu Ile Met Leu Ser Phe Tyr Trp Val Ser Met Val Phe	
275 280 285	
aac cca caa gtt atc gac ctc cgt cat gct gga gct gcc tac gtt gga	912
Asn Pro Gln Val Ile Asp Leu Arg His Ala Gly Ala Ala Tyr Val Gly	
290 295 300	
ttt cag atg gag aac gac ttt atc gtc aaa cgg aga aag tat gca atg	960
Phe Gln Met Glu Asn Asp Phe Ile Val Lys Arg Arg Lys Tyr Ala Met	
305 310 315 320	
gca ctt cgt gca atg tac ttc tat ttc aac atc tat tgt ccg att gtc	1008
Ala Leu Arg Ala Met Tyr Phe Tyr Phe Asn Ile Tyr Cys Pro Ile Val	
325 330 335	
aac aat gga ttg act tgg tcg aca gtt gga atc atc ctc tta atg gga	1056
Asn Asn Gly Leu Thr Trp Ser Thr Val Gly Ile Ile Leu Leu Met Gly	
340 345 350	
gtt agc gaa agc ttc atg ctc tcc ggt cta ttc gta ctc tca cac aac	1104
Val Ser Glu Ser Phe Met Leu Ser Gly Leu Phe Val Leu Ser His Asn	
355 360 365	
ttt gaa aat tcc gaa cgt gat cct acc tct gag tat cgc aag act ggt	1152
Phe Glu Asn Ser Glu Arg Asp Pro Thr Ser Glu Tyr Arg Lys Thr Gly	
370 375 380	
gag caa gta tgt tgg ttc aag tct caa gtg gag act tct tct acc tac	1200
Glu Gln Val Cys Trp Phe Lys Ser Gln Val Glu Thr Ser Ser Thr Tyr	
385 390 395 400	
gga ggt atc gtt gct ggg tgt ctc act ggt gga ctc aac ttt caa gtg	1248
Gly Gly Ile Val Ala Gly Cys Leu Thr Gly Gly Leu Asn Phe Gln Val	
405 410 415	
gag cat cat ttg ttc ccg agg atg agc agt gct tgg tat cct ttc atc	1296
Glu His His Leu Phe Pro Arg Met Ser Ser Ala Trp Tyr Pro Phe Ile	
420 425 430	
gcg ccg aag gtt aga gag att tgt aag aag cat gga gtt aga tac gct	1344
Ala Pro Lys Val Arg Glu Ile Cys Lys Lys His Gly Val Arg Tyr Ala	
435 440 445	
tac tat ccg tac atc tgg cag aac ttg cat tct acc gtg agt tac atg	1392
Tyr Tyr Pro Tyr Ile Trp Gln Asn Leu His Ser Thr Val Ser Tyr Met	
450 455 460	
cat ggg acg gga acg gga gct aga tgg gag ctt cag ccg ttg tct gga	1440
His Gly Thr Gly Thr Gly Ala Arg Trp Glu Leu Gln Pro Leu Ser Gly	
465 470 475 480	
agg gcg tag	1449
Arg Ala	
<210> 102	
<211> 482	
<212> PRT	

## 172

&lt;213&gt; Thalassiosira pseudonana

&lt;400&gt; 102

Met Pro Pro Asn Ala Glu Val Lys Asn Leu Arg Ser Arg Ser Ile Pro  
1 5 10 15

Thr Lys Lys Ser Ser Ser Ser Ser Ser Thr Ala Asn Asp Asp Pro Ala  
20 25 30

Thr Gln Ser Thr Ser Pro Val Asn Arg Thr Leu Lys Ser Leu Asn Gly  
35 40 45

Asn Glu Ile Ala Ile Asp Gly Val Ile Tyr Asp Ile Asp Gly Phe Val  
50 55 60

His Pro Gly Gly Glu Val Ile Ser Phe Phe Gly Gly Asn Asp Val Thr  
65 70 75 80

Val Gln Tyr Lys Met Ile His Pro Tyr His Asn Ser Lys His Leu Glu  
85 90 95

Lys Met Arg Ala Val Gly Lys Ile Ala Asp Tyr Ser Thr Glu Tyr Lys  
100 105 110

Phe Asp Thr Pro Phe Glu Arg Glu Ile Lys Ser Glu Val Phe Lys Ile  
115 120 125

Val Arg Arg Gly Arg Glu Phe Gly Thr Thr Gly Tyr Phe Leu Arg Ala  
130 135 140

Phe Phe Tyr Ile Ala Leu Phe Phe Thr Met Gln Tyr Thr Phe Ala Thr  
145 150 155 160

Cys Thr Thr Phe Thr Thr Tyr Asp His Trp Tyr Gln Ser Gly Val Phe  
165 170 175

Ile Ala Ile Val Phe Gly Ile Ser Gln Ala Phe Ile Gly Leu Asn Val  
180 185 190

Gln His Asp Ala Asn His Gly Ala Ala Ser Lys Arg Pro Trp Val Asn  
195 200 205

Asp Leu Leu Gly Ser Gly Ala Asp Leu Ile Gly Gly Cys Lys Trp Asn  
210 215 220

Trp Leu Ala Gln His Trp Thr His His Ala Tyr Thr Asn His Ala Asp  
225 230 235 240

Lys Asp Pro Asp Ser Phe Ser Ser Glu Pro Val Phe Asn Phe Asn Asp  
245 250 255

## 173

Tyr Pro Ile Gly His Pro Lys Arg Lys Trp Trp His Arg Phe Gln Gly  
 260 265 270

Leu Tyr Phe Leu Ile Met Leu Ser Phe Tyr Trp Val Ser Met Val Phe  
 275 280 285

Asn Pro Gln Val Ile Asp Leu Arg His Ala Gly Ala Ala Tyr Val Gly  
 290 295 300

Phe Gln Met Glu Asn Asp Phe Ile Val Lys Arg Arg Lys Tyr Ala Met  
 305 310 315 320

Ala Leu Arg Ala Met Tyr Phe Tyr Phe Asn Ile Tyr Cys Pro Ile Val  
 325 330 335

Asn Asn Gly Leu Thr Trp Ser Thr Val Gly Ile Ile Leu Leu Met Gly  
 340 345 350

Val Ser Glu Ser Phe Met Leu Ser Gly Leu Phe Val Leu Ser His Asn  
 355 360 365

Phe Glu Asn Ser Glu Arg Asp Pro Thr Ser Glu Tyr Arg Lys Thr Gly  
 370 375 380

Glu Gln Val Cys Trp Phe Lys Ser Gln Val Glu Thr Ser Ser Thr Tyr  
 385 390 395 400

Gly Gly Ile Val Ala Gly Cys Leu Thr Gly Gly Leu Asn Phe Gln Val  
 405 410 415

Glu His His Leu Phe Pro Arg Met Ser Ser Ala Trp Tyr Pro Phe Ile  
 420 425 430

Ala Pro Lys Val Arg Glu Ile Cys Lys Lys His Gly Val Arg Tyr Ala  
 435 440 445

Tyr Tyr Pro Tyr Ile Trp Gln Asn Leu His Ser Thr Val Ser Tyr Met  
 450 455 460

His Gly Thr Gly Thr Gly Ala Arg Trp Glu Leu Gln Pro Leu Ser Gly  
 465 470 475 480

Arg Ala

&lt;210&gt; 103

&lt;211&gt; 1512

&lt;212&gt; DNA



<213> Thalassiosira pseudonana

<220>

<221> CDS

<222> (1)..(1512)

<223> Delta-4-Desaturase

<400> 103

atg tgc aac ggc aac ctc cca gca tcc acc gca cag ctc aag tcc acc	48
Met Cys Asn Gly Asn Leu Pro Ala Ser Thr Ala Gln Leu Lys Ser Thr	
1 5 10 15	
tcg aag ccc cag cag caa cat gag cat cgc acc atc tcc aag tcc gag	96
Ser Lys Pro Gln Gln Gln His Glu His Arg Thr Ile Ser Lys Ser Glu	
20 25 30	
ctc gcc caa cac aac acg ccc aaa tca gca tgg tgt gcc gtc cac tcc	144
Leu Ala Gln His Asn Thr Pro Lys Ser Ala Trp Cys Ala Val His Ser	
35 40 45	
act ccc gcc acc gac cca tcc cac tcc aac aac aaa caa cac gca cac	192
Thr Pro Ala Thr Asp Pro Ser His Ser Asn Asn Lys Gln His Ala His	
50 55 60	
cta gtc ctc gac att acc gac ttt gcg tcc cgc cat cca ggg gga gac	240
Leu Val Leu Asp Ile Thr Asp Phe Ala Ser Arg His Pro Gly Gly Asp	
65 70 75 80	
ctc atc ctc ctc gct tcc ggc aaa gac gcc tcg gtg ctg ttt gaa aca	288
Leu Ile Leu Leu Ala Ser Gly Lys Asp Ala Ser Val Leu Phe Glu Thr	
85 90 95	
tac cat cca cgt gga gtt ccg acg tct ctc att caa aag ctg cag att	336
Tyr His Pro Arg Gly Val Pro Thr Ser Leu Ile Gln Lys Leu Gln Ile	
100 105 110	
gga gtg atg gag gag gag gcg ttt cgg gat tcg ttt tac agt tgg act	384
Gly Val Met Glu Glu Glu Ala Phe Arg Asp Ser Phe Tyr Ser Trp Thr	
115 120 125	
gat tct gac ttt tat act gtg ttg aag agg agg gtt gtg gag cgg ttg	432
Asp Ser Asp Phe Tyr Thr Val Leu Lys Arg Arg Val Val Glu Arg Leu	
130 135 140	
gag gag agg ggg ttg gac agg agg gga tcg aaa gag att tgg atc aag	480
Glu Glu Arg Gly Leu Asp Arg Arg Gly Ser Lys Glu Ile Trp Ile Lys	
145 150 155 160	
gct ttg ttc ttg ttg gtt gga ttt tgg tac tgt ttg tac aag atg tat	528
Ala Leu Phe Leu Leu Val Gly Phe Trp Tyr Cys Leu Tyr Lys Met Tyr	
165 170 175	
act acg tcg gat atc gat cag tac ggt att gcc att gcc tat tct att	576
Thr Thr Ser Asp Ile Asp Gln Tyr Gly Ile Ala Ile Ala Tyr Ser Ile	
180 185 190	
gga atg gga acc ttt gcg gca ttc atc ggc acg tgt att caa cac gat	624
Gly Met Gly Thr Phe Ala Ala Phe Ile Gly Thr Cys Ile Gln His Asp	
195 200 205	
gga aat cac ggt gca ttc gct cag aac aag tta ctc aac aag ttg gct	672

175

Gly	Asn	His	Gly	Ala	Phe	Ala	Gln	Asn	Lys	Leu	Leu	Asn	Lys	Leu	Ala	
210						215				220						
ggg	tgg	acg	ttg	gat	atg	att	ggt	gcg	agt	gcg	ttt	acg	tgg	gag	ctt	720
Gly	Trp	Thr	Leu	Asp	Met	Ile	Gly	Ala	Ser	Ala	Phe	Thr	Trp	Glu	Leu	
225				230					235					240		
cag	cac	atg	ctg	ggg	cat	cat	cca	tat	acg	aat	gtg	ttg	gat	ggg	gtg	768
Gln	His	Met	Leu	Gly	His	His	Pro	Tyr	Thr	Asn	Val	Leu	Asp	Gly	Val	
			245						250					255		
gag	gag	gag	agg	aag	gag	agg	ggg	gag	gat	gtt	gct	ttg	gaa	gaa	aag	816
Glu	Glu	Glu	Arg	Lys	Glu	Arg	Gly	Glu	Asp	Val	Ala	Leu	Glu	Glu	Lys	
			260					265					270			
gat	cag	gat	ttt	gaa	gtt	gcc	aca	tcc	gga	cga	tta	tat	cat	att	gat	864
Asp	Gln	Asp	Phe	Glu	Val	Ala	Thr	Ser	Gly	Arg	Leu	Tyr	His	Ile	Asp	
			275				280						285			
gcc	aat	gta	cgt	tat	ggt	tcg	gta	tgg	aat	gtc	atg	agg	ttt	tgg	gct	912
Ala	Asn	Val	Arg	Tyr	Gly	Ser	Val	Trp	Asn	Val	Met	Arg	Phe	Trp	Ala	
	290					295					300					
atg	aag	gtc	att	acg	atg	gga	tat	atg	atg	gga	tta	cca	atc	tac	ttt	960
Met	Lys	Val	Ile	Thr	Met	Gly	Tyr	Met	Met	Gly	Leu	Pro	Ile	Tyr	Phe	
305				310						315					320	
cat	gga	gta	ctg	agg	gga	gtt	gga	ttg	ttt	gtt	att	ggg	cat	ttg	gcg	1008
His	Gly	Val	Leu	Arg	Gly	Val	Gly	Leu	Phe	Val	Ile	Gly	His	Leu	Ala	
			325						330					335		
tgt	gga	gag	ttg	ttg	gcg	acg	atg	ttt	att	gtg	aat	cac	gtc	att	gag	1056
Cys	Gly	Glu	Leu	Leu	Ala	Thr	Met	Phe	Ile	Val	Asn	His	Val	Ile	Glu	
			340					345					350			
ggt	gtg	agt	tat	gga	acg	aag	gat	ttg	gtt	ggt	ggt	gcg	agt	cat	gta	1104
Gly	Val	Ser	Tyr	Gly	Thr	Lys	Asp	Leu	Val	Gly	Gly	Ala	Ser	His	Val	
			355				360						365			
gat	gag	aag	aag	att	gtc	aag	cca	acg	act	gta	ttg	gga	gat	aca	cca	1152
Asp	Glu	Lys	Lys	Ile	Val	Lys	Pro	Thr	Thr	Val	Leu	Gly	Asp	Thr	Pro	
			370			375					380					
atg	gta	aag	act	cgc	gag	gag	gca	ttg	aaa	agc	aac	agc	aat	aac	aac	1200
Met	Val	Lys	Thr	Arg	Glu	Glu	Ala	Leu	Lys	Ser	Asn	Ser	Asn	Asn	Asn	
					390					395				400		
aag	aag	aag	gga	gag	aag	aac	tcg	gta	cca	tcc	gtt	cca	ttc	aac	gac	1248
Lys	Lys	Lys	Gly	Glu	Lys	Asn	Ser	Val	Pro	Ser	Val	Pro	Phe	Asn	Asp	
			405						410					415		
tgg	gca	gca	gtc	caa	tgc	cag	acc	tcc	gtg	aat	tgg	tct	cca	ggc	tca	1296
Trp	Ala	Ala	Val	Gln	Cys	Gln	Thr	Ser	Val	Asn	Trp	Ser	Pro	Gly	Ser	
			420					425					430			
tgg	ttc	tgg	aat	cac	ttt	tct	ggg	gga	ctc	tct	cat	cag	att	gag	cat	1344
Trp	Phe	Trp	Asn	His	Phe	Ser	Gly	Gly	Leu	Ser	His	Gln	Ile	Glu	His	
			435				440					445				
cac	ttg	ttc	ccc	agc	att	tgt	cat	aca	aac	tac	tgt	cat	atc	cag	gat	1392
His	Leu	Phe	Pro	Ser	Ile	Cys	His	Thr	Asn	Tyr	Cys	His	Ile	Gln	Asp	
			450			455					460					
gtt	gtg	gag	agt	acg	tgt	gct	gag	tac	gga	gtt	ccg	tat	cag	agt	gag	1440
Val	Val	Glu	Ser	Thr	Cys	Ala	Glu	Tyr	Gly	Val	Pro	Tyr	Gln	Ser	Glu	
					470					475				480		
agt	aat	ttg	ttt	gtt	gct	tat	gga	aag	atg	att	agt	cat	ttg	aag	ttt	1488

176

Ser Asn Leu Phe Val Ala Tyr Gly Lys Met Ile Ser His Leu Lys Phe  
 485 490 495

ttg ggt aaa gcc aag tgt gag tag  
 Leu Gly Lys Ala Lys Cys Glu  
 500

1512

<210> 104

<211> 503

<212> PRT

<213> *Thalassiosira pseudonana*

<400> 104

Met Cys Asn Gly Asn Leu Pro Ala Ser Thr Ala Gln Leu Lys Ser Thr  
 1 5 10 15

Ser Lys Pro Gln Gln Gln His Glu His Arg Thr Ile Ser Lys Ser Glu  
 20 25 30

Leu Ala Gln His Asn Thr Pro Lys Ser Ala Trp Cys Ala Val His Ser  
 35 40 45

Thr Pro Ala Thr Asp Pro Ser His Ser Asn Asn Lys Gln His Ala His  
 50 55 60

Leu Val Leu Asp Ile Thr Asp Phe Ala Ser Arg His Pro Gly Gly Asp  
 65 70 75 80

Leu Ile Leu Leu Ala Ser Gly Lys Asp Ala Ser Val Leu Phe Glu Thr  
 85 90 95

Tyr His Pro Arg Gly Val Pro Thr Ser Leu Ile Gln Lys Leu Gln Ile  
 100 105 110

Gly Val Met Glu Glu Glu Ala Phe Arg Asp Ser Phe Tyr Ser Trp Thr  
 115 120 125

Asp Ser Asp Phe Tyr Thr Val Leu Lys Arg Arg Val Val Glu Arg Leu  
 130 135 140

Glu Glu Arg Gly Leu Asp Arg Arg Gly Ser Lys Glu Ile Trp Ile Lys  
 145 150 155 160

Ala Leu Phe Leu Leu Val Gly Phe Trp Tyr Cys Leu Tyr Lys Met Tyr  
 165 170 175

Thr Thr Ser Asp Ile Asp Gln Tyr Gly Ile Ala Ile Ala Tyr Ser Ile  
 180 185 190

## 177

Gly Met Gly Thr Phe Ala Ala Phe Ile Gly Thr Cys Ile Gln His Asp  
 195 200 205

Gly Asn His Gly Ala Phe Ala Gln Asn Lys Leu Leu Asn Lys Leu Ala  
 210 215 220

Gly Trp Thr Leu Asp Met Ile Gly Ala Ser Ala Phe Thr Trp Glu Leu  
 225 230 235 240

Gln His Met Leu Gly His His Pro Tyr Thr Asn Val Leu Asp Gly Val  
 245 250 255

Glu Glu Glu Arg Lys Glu Arg Gly Glu Asp Val Ala Leu Glu Glu Lys  
 260 265 270

Asp Gln Asp Phe Glu Val Ala Thr Ser Gly Arg Leu Tyr His Ile Asp  
 275 280 285

Ala Asn Val Arg Tyr Gly Ser Val Trp Asn Val Met Arg Phe Trp Ala  
 290 295 300

Met Lys Val Ile Thr Met Gly Tyr Met Met Gly Leu Pro Ile Tyr Phe  
 305 310 315 320

His Gly Val Leu Arg Gly Val Gly Leu Phe Val Ile Gly His Leu Ala  
 325 330 335

Cys Gly Glu Leu Leu Ala Thr Met Phe Ile Val Asn His Val Ile Glu  
 340 345 350

Gly Val Ser Tyr Gly Thr Lys Asp Leu Val Gly Gly Ala Ser His Val  
 355 360 365

Asp Glu Lys Lys Ile Val Lys Pro Thr Thr Val Leu Gly Asp Thr Pro  
 370 375 380

Met Val Lys Thr Arg Glu Glu Ala Leu Lys Ser Asn Ser Asn Asn Asn  
 385 390 395 400

Lys Lys Lys Gly Glu Lys Asn Ser Val Pro Ser Val Pro Phe Asn Asp  
 405 410 415

Trp Ala Ala Val Gln Cys Gln Thr Ser Val Asn Trp Ser Pro Gly Ser  
 420 425 430

Trp Phe Trp Asn His Phe Ser Gly Gly Leu Ser His Gln Ile Glu His  
 435 440 445

His Leu Phe Pro Ser Ile Cys His Thr Asn Tyr Cys His Ile Gln Asp  
 450 455 460

178

Val Val Glu Ser Thr Cys Ala Glu Tyr Gly Val Pro Tyr Gln Ser Glu  
 465 470 475 480

Ser Asn Leu Phe Val Ala Tyr Gly Lys Met Ile Ser His Leu Lys Phe  
 485 490 495

Leu Gly Lys Ala Lys Cys Glu  
 500

<210> 105

<211> 1257

<212> DNA

<213> *Thalassiosira pseudonana*

<220>

<221> CDS

<222> (1)..(1257)

<223> Omega-3-Desaturase

<400> 105  
 atg tac aga tta aca tcc acc ttc ctc atc gca ttg gca ttc tcc tcc 48  
 Met Tyr Arg Leu Thr Ser Thr Phe Leu Ile Ala Leu Ala Phe Ser Ser  
 1 5 10 15  
 tcc atc aat gcc ttc tct cca caa cgg cca cca cgt act atc acc aaa 96  
 Ser Ile Asn Ala Phe Ser Pro Gln Arg Pro Pro Arg Thr Ile Thr Lys  
 20 25 30  
 agt aaa gtc caa agc acc gtg cta ccc ata ccg acc aag gat gat ctg 144  
 Ser Lys Val Gln Ser Thr Val Leu Pro Ile Pro Thr Lys Asp Asp Leu  
 35 40 45  
 aac ttt ctc caa cca caa ctc gat gag aat gat ctc tac ctc gac gat 192  
 Asn Phe Leu Gln Pro Gln Leu Asp Glu Asn Asp Leu Tyr Leu Asp Asp  
 50 55 60  
 gtc aac act cca cca aga gca ggt acc atc atg aag atg ttg ccg aag 240  
 Val Asn Thr Pro Pro Arg Ala Gly Thr Ile Met Lys Met Leu Pro Lys  
 65 70 75 80  
 gaa acg ttc aac att gat aca gca act tca ttg ggt tac ttt ggt atg 288  
 Glu Thr Phe Asn Ile Asp Thr Ala Thr Ser Leu Gly Tyr Phe Gly Met  
 85 90 95  
 gat atg gca gcg gtt gta tcg tcc atg acg ttg cta aat gct att gta 336  
 Asp Met Ala Ala Val Val Ser Ser Met Thr Leu Leu Asn Ala Ile Val  
 100 105 110  
 act tcg gat cag tac cat gct ctt cca ctt cct ctc caa gca gca aca 384  
 Thr Ser Asp Gln Tyr His Ala Leu Pro Leu Pro Leu Gln Ala Ala Thr  
 115 120 125  
 gtg att ccc ttt cag cta ttg gct ggg ttc gcc atg tgg tgt atg tgg 432  
 Val Ile Pro Phe Gln Leu Leu Ala Gly Phe Ala Met Trp Cys Met Trp  
 130 135 140

179

tgc att gga cac gat gct gga cat tct act gtt tcg aag aca aag tgg	480
Cys Ile Gly His Asp Ala Gly His Ser Thr Val Ser Lys Thr Lys Trp	
145 150 155 160	
atc aac cga gtc gtt ggt gaa gtg gct cat tct gtt gtt tgt ctc acg	528
Ile Asn Arg Val Val Gly Glu Val Ala His Ser Val Val Cys Leu Thr	
165 170 175	
ccg ttc gtg cct tgg cag atg tcg cat agg aaa cac cat ttg aat cac	576
Pro Phe Val Pro Trp Gln Met Ser His Arg Lys His His Leu Asn His	
180 185 190	
aat cat att gaa aag gac tac tct cat aag tgg tac agt cgc gac gag	624
Asn His Ile Glu Lys Asp Tyr Ser His Lys Trp Tyr Ser Arg Asp Glu	
195 200 205	
ttt gat gat atc cca caa ctc tat aag aca ttt ggc tac aac cca aga	672
Phe Asp Asp Ile Pro Gln Leu Tyr Lys Thr Phe Gly Tyr Asn Pro Arg	
210 215 220	
atg atg caa ctt cca ttc ctc tac ttc atg tat ctt gca ttg gga att	720
Met Met Gln Leu Pro Phe Leu Tyr Phe Met Tyr Leu Ala Leu Gly Ile	
225 230 235 240	
cca gat ggt ggg cat gtt gtg ttc tac gga aga atg tgg gaa gga gtg	768
Pro Asp Gly Gly His Val Val Phe Tyr Gly Arg Met Trp Glu Gly Val	
245 250 255	
tca ttg cag aag aag ttt gat gct gct att tct gtg gcc gta tca tgt	816
Ser Leu Gln Lys Lys Phe Asp Ala Ala Ile Ser Val Ala Val Ser Cys	
260 265 270	
gca act gct gga tcg ctt tgg atg aat atg ggt aca gca gac ttc acg	864
Ala Thr Ala Gly Ser Leu Trp Met Asn Met Gly Thr Ala Asp Phe Thr	
275 280 285	
gtg gta tgc atg gtt cct tgg cta gtt cta tcg tgg tgg ctc ttc atg	912
Val Val Cys Met Val Pro Trp Leu Val Leu Ser Trp Trp Leu Phe Met	
290 295 300	
gta aca tac ctt cag cat cat tca gaa gac gga aag cta tac act gat	960
Val Thr Tyr Leu Gln His His Ser Glu Asp Gly Lys Leu Tyr Thr Asp	
305 310 315 320	
gaa acg ttt aca ttt gaa aag gga gcc ttc gag acc gtg gat cgt tcg	1008
Glu Thr Phe Thr Phe Glu Lys Gly Ala Phe Glu Thr Val Asp Arg Ser	
325 330 335	
tac ggc aag ttg atc aac cga atg tcg cat cac atg atg gac ggt cac	1056
Tyr Gly Lys Leu Ile Asn Arg Met Ser His His Met Met Asp Gly His	
340 345 350	
gtg gtg cac cac ttg ttc ttt gaa cgt gta cct cac tac aga tta gag	1104
Val Val His His Leu Phe Phe Glu Arg Val Pro His Tyr Arg Leu Glu	
355 360 365	
gca gct acc gaa gct ctt gtg aaa gga atg gat gaa acg gga cag aaa	1152
Ala Ala Thr Glu Ala Leu Val Lys Gly Met Asp Glu Thr Gly Gln Lys	
370 375 380	
cat ttg tac aaa tac att gat act cct gat ttc aat gcc gag att gtc	1200
His Leu Tyr Lys Tyr Ile Asp Thr Pro Asp Phe Asn Ala Glu Ile Val	
385 390 395 400	
aac gga ttt cgc gac aat tgg ttc ctt gtt gaa gag gag aac atc aaa	1248
Asn Gly Phe Arg Asp Asn Trp Phe Leu Val Glu Glu Glu Asn Ile Lys	
405 410 415	

agg gag tag  
Arg Glu

1257

<210> 106

<211> 418

<212> PRT

<213> *Thalassiosira pseudonana*

<400> 106

Met Tyr Arg Leu Thr Ser Thr Phe Leu Ile Ala Leu Ala Phe Ser Ser  
1 5 10 15

Ser Ile Asn Ala Phe Ser Pro Gln Arg Pro Pro Arg Thr Ile Thr Lys  
20 25 30

Ser Lys Val Gln Ser Thr Val Leu Pro Ile Pro Thr Lys Asp Asp Leu  
35 40 45

Asn Phe Leu Gln Pro Gln Leu Asp Glu Asn Asp Leu Tyr Leu Asp Asp  
50 55 60

Val Asn Thr Pro Pro Arg Ala Gly Thr Ile Met Lys Met Leu Pro Lys  
65 70 75 80

Glu Thr Phe Asn Ile Asp Thr Ala Thr Ser Leu Gly Tyr Phe Gly Met  
85 90 95

Asp Met Ala Ala Val Val Ser Ser Met Thr Leu Leu Asn Ala Ile Val  
100 105 110

Thr Ser Asp Gln Tyr His Ala Leu Pro Leu Pro Leu Gln Ala Ala Thr  
115 120 125

Val Ile Pro Phe Gln Leu Leu Ala Gly Phe Ala Met Trp Cys Met Trp  
130 135 140

Cys Ile Gly His Asp Ala Gly His Ser Thr Val Ser Lys Thr Lys Trp  
145 150 155 160

Ile Asn Arg Val Val Gly Glu Val Ala His Ser Val Val Cys Leu Thr  
165 170 175

Pro Phe Val Pro Trp Gln Met Ser His Arg Lys His His Leu Asn His  
180 185 190

Asn His Ile Glu Lys Asp Tyr Ser His Lys Trp Tyr Ser Arg Asp Glu  
195 200 205

## 181

Phe Asp Asp Ile Pro Gln Leu Tyr Lys Thr Phe Gly Tyr Asn Pro Arg  
 210 215 220  
 Met Met Gln Leu Pro Phe Leu Tyr Phe Met Tyr Leu Ala Leu Gly Ile  
 225 230 235 240  
 Pro Asp Gly Gly His Val Val Phe Tyr Gly Arg Met Trp Glu Gly Val  
 245 250 255  
 Ser Leu Gln Lys Lys Phe Asp Ala Ala Ile Ser Val Ala Val Ser Cys  
 260 265 270  
 Ala Thr Ala Gly Ser Leu Trp Met Asn Met Gly Thr Ala Asp Phe Thr  
 275 280 285  
 Val Val Cys Met Val Pro Trp Leu Val Leu Ser Trp Trp Leu Phe Met  
 290 295 300  
 Val Thr Tyr Leu Gln His His Ser Glu Asp Gly Lys Leu Tyr Thr Asp  
 305 310 315 320  
 Glu Thr Phe Thr Phe Glu Lys Gly Ala Phe Glu Thr Val Asp Arg Ser  
 325 330 335  
 Tyr Gly Lys Leu Ile Asn Arg Met Ser His His Met Met Asp Gly His  
 340 345 350  
 Val Val His His Leu Phe Phe Glu Arg Val Pro His Tyr Arg Leu Glu  
 355 360 365  
 Ala Ala Thr Glu Ala Leu Val Lys Gly Met Asp Glu Thr Gly Gln Lys  
 370 375 380  
 His Leu Tyr Lys Tyr Ile Asp Thr Pro Asp Phe Asn Ala Glu Ile Val  
 385 390 395 400  
 Asn Gly Phe Arg Asp Asn Trp Phe Leu Val Glu Glu Glu Asn Ile Lys  
 405 410 415  
 Arg Glu

&lt;210&gt; 107

&lt;211&gt; 1086

&lt;212&gt; DNA

<213> *Ostreococcus tauri*



<220>

<221> CDS

<222> (1)..(1086)

<223> Delta-12-Desaturase

<400> 107

```

atg cag gag ggg gtg cga aac att ccg aac gag tgc ttt gag acg gga      48
Met Gln Glu Gly Val Arg Asn Ile Pro Asn Glu Cys Phe Glu Thr Gly
1                               10                               15

cat ctt gaa aga ccc tgg cgt tcc ggc cgg tgt ggg cgc gat ccc ggt      96
His Leu Glu Arg Pro Trp Arg Ser Gly Arg Cys Gly Arg Asp Pro Gly
20                               25                               30

tcg aat tgg ggc gct ggc ttc cgc ttt ttt tcg ctc aag ggg ttt tgg      144
Ser Asn Trp Gly Ala Gly Phe Arg Phe Phe Ser Leu Lys Gly Phe Trp
35                               40                               45

tgg ccg gcg tgg tgg gcg tac gcg ttc gtg acg ggg acg gcg gcc act      192
Trp Pro Ala Trp Trp Ala Tyr Ala Phe Val Thr Gly Thr Ala Ala Thr
50                               55                               60

ggg tgt tgg gtc gcc gcg cac gag tgc ggg cac ggc gcg ttc agc gat      240
Gly Cys Trp Val Ala Ala His Glu Cys Gly His Gly Ala Phe Ser Asp
65                               70                               75                               80

aac aag acg ttg caa gat gcg gtt gga tac gtg ttg cac tcg ttg ctc      288
Asn Lys Thr Leu Gln Asp Ala Val Gly Tyr Val Leu His Ser Leu Leu
85                               90                               95

ttg gtg ccg tac ttt tct tgg cag cga tca cac gcg gtg cat cac tcg      336
Leu Val Pro Tyr Phe Ser Trp Gln Arg Ser His Ala Val His His Ser
100                              105                              110

agg acg aat cac gtt ctt gag ggc gag acg cac gtg ccg gcg cgc ttg      384
Arg Thr Asn His Val Leu Glu Gly Glu Thr His Val Pro Ala Arg Leu
115                              120                              125

ggg acg gaa gac gcc aac gtc gtg ttc aag ctt cgc gaa ttg atc ggt      432
Gly Thr Glu Asp Ala Asn Val Val Phe Lys Leu Arg Glu Leu Ile Gly
130                              135                              140

gaa ggg ccg ttc acg ttt ttc aac ctc gtc ggc gtc ttc gcg ctc gga      480
Glu Gly Pro Phe Thr Phe Phe Asn Leu Val Gly Val Phe Ala Leu Gly
145                              150                              155                              160

tgg ccg att tac ttg ctc acc ggc gcg agc ggc gga ccg gtg cgc ggt      528
Trp Pro Ile Tyr Leu Leu Thr Gly Ala Ser Gly Gly Pro Val Arg Gly
165                              170                              175

aac acg aac cac ttc tta ccc ttc atg ggc gag aaa ggt aag cac gcg      576
Asn Thr Asn His Phe Leu Pro Phe Met Gly Glu Lys Gly Lys His Ala
180                              185                              190

ctg ttc ccg ggt aag tgg gcg aag aag gtg tgg cag tct gac atc ggc      624
Leu Phe Pro Gly Lys Trp Ala Lys Lys Val Trp Gln Ser Asp Ile Gly
195                              200                              205

gtt gtt gcc gtc ctg ggc gcg ctc gcg gct tgg gcg gcg cac agc ggg      672
Val Val Ala Val Leu Gly Ala Leu Ala Ala Trp Ala Ala His Ser Gly
210                              215                              220

att gcc aca gtg atg gca ctc tac gtc ggc ccg tac atg gtg acc aac      720

```

183

Ile Ala Thr Val Met Ala Leu Tyr Val Gly Pro Tyr Met Val Thr Asn  
 225 230 235 240

ttt tgg ctc gtc ttg tac acg tgg tta cag cac acc gac gtt gac gtg 768  
 Phe Trp Leu Val Leu Tyr Thr Trp Leu Gln His Thr Asp Val Asp Val  
 245 250 255

ccg cac ttc gag ggc gac gat tgg aac ttg gtc aag ggg gca ttc atg 816  
 Pro His Phe Glu Gly Asp Asp Trp Asn Leu Val Lys Gly Ala Phe Met  
 260 265 270

acg atc gat cgc ccg tac ggc cca gtt ttt gat ttc ttg cac cac cgc 864  
 Thr Ile Asp Arg Pro Tyr Gly Pro Val Phe Asp Phe Leu His His Arg  
 275 280 285

atc ggc agc acg cac gtc gcg cac cac atc aac aca cca ttc ccg cat 912  
 Ile Gly Ser Thr His Val Ala His His Ile Asn Thr Pro Phe Pro His  
 290 295 300

tac aag gct caa atg gcg acg gat gcg cta aag gag gcg tat ccc gac 960  
 Tyr Lys Ala Gln Met Ala Thr Asp Ala Leu Lys Glu Ala Tyr Pro Asp  
 305 310 315 320

ctc tac ctt tac gat cca act ccg atc gcg acc gct acg tgg cgc gtg 1008  
 Leu Tyr Leu Tyr Asp Pro Thr Pro Ile Ala Thr Ala Thr Trp Arg Val  
 325 330 335

ggg agc aag tgc atc gcc gtc gtg aag aag gga gac gaa tgg gtg ttc 1056  
 Gly Ser Lys Cys Ile Ala Val Val Lys Lys Gly Asp Glu Trp Val Phe  
 340 345 350

acg gat aag caa ctc ccg gtc gcg gcg tga 1086  
 Thr Asp Lys Gln Leu Pro Val Ala Ala  
 355 360

<210> 108

<211> 361

<212> PRT

<213> *Ostreococcus tauri*

<400> 108

Met Gln Glu Gly Val Arg Asn Ile Pro Asn Glu Cys Phe Glu Thr Gly  
 1 5 10 15

His Leu Glu Arg Pro Trp Arg Ser Gly Arg Cys Gly Arg Asp Pro Gly  
 20 25 30

Ser Asn Trp Gly Ala Gly Phe Arg Phe Phe Ser Leu Lys Gly Phe Trp  
 35 40 45

Trp Pro Ala Trp Trp Ala Tyr Ala Phe Val Thr Gly Thr Ala Ala Thr  
 50 55 60

Gly Cys Trp Val Ala Ala His Glu Cys Gly His Gly Ala Phe Ser Asp  
 65 70 75 80

184

Asn Lys Thr Leu Gln Asp Ala Val Gly Tyr Val Leu His Ser Leu Leu  
 85 90 95

Leu Val Pro Tyr Phe Ser Trp Gln Arg Ser His Ala Val His His Ser  
 100 105 110

Arg Thr Asn His Val Leu Glu Gly Glu Thr His Val Pro Ala Arg Leu  
 115 120 125

Gly Thr Glu Asp Ala Asn Val Val Phe Lys Leu Arg Glu Leu Ile Gly  
 130 135 140

Glu Gly Pro Phe Thr Phe Phe Asn Leu Val Gly Val Phe Ala Leu Gly  
 145 150 155 160

Trp Pro Ile Tyr Leu Leu Thr Gly Ala Ser Gly Gly Pro Val Arg Gly  
 165 170 175

Asn Thr Asn His Phe Leu Pro Phe Met Gly Glu Lys Gly Lys His Ala  
 180 185 190

Leu Phe Pro Gly Lys Trp Ala Lys Lys Val Trp Gln Ser Asp Ile Gly  
 195 200 205

Val Val Ala Val Leu Gly Ala Leu Ala Ala Trp Ala Ala His Ser Gly  
 210 215 220

Ile Ala Thr Val Met Ala Leu Tyr Val Gly Pro Tyr Met Val Thr Asn  
 225 230 235 240

Phe Trp Leu Val Leu Tyr Thr Trp Leu Gln His Thr Asp Val Asp Val  
 245 250 255

Pro His Phe Glu Gly Asp Asp Trp Asn Leu Val Lys Gly Ala Phe Met  
 260 265 270

Thr Ile Asp Arg Pro Tyr Gly Pro Val Phe Asp Phe Leu His His Arg  
 275 280 285

Ile Gly Ser Thr His Val Ala His His Ile Asn Thr Pro Phe Pro His  
 290 295 300

Tyr Lys Ala Gln Met Ala Thr Asp Ala Leu Lys Glu Ala Tyr Pro Asp  
 305 310 315 320

Leu Tyr Leu Tyr Asp Pro Thr Pro Ile Ala Thr Ala Thr Trp Arg Val  
 325 330 335

Gly Ser Lys Cys Ile Ala Val Val Lys Lys Gly Asp Glu Trp Val Phe  
 340 345 350

185

Thr Asp Lys Gln Leu Pro Val Ala Ala  
 355 360

<210> 109

<211> 1305

<212> DNA

<213> *Thalassiosira pseudonana*

<220>

<221> CDS

<222> (1)..(1305)

<223> Delta-12-Desaturase

<400> 109  
 atg gga aag gga gga aga tca gta acc cgc gct caa aca gca gaa aag 48  
 Met Gly Lys Gly Gly Arg Ser Val Thr Arg Ala Gln Thr Ala Glu Lys  
 1 5 10 15  
 tca gca cac acc atc caa acc ttc acc gac ggc cga tgg gtc tcc ccc 96  
 Ser Ala His Thr Ile Gln Thr Phe Thr Asp Gly Arg Trp Val Ser Pro  
 20 25 30  
 tac aac ccc ctc gca aaa gat gca cct gaa ctc ccc tcc aag ggt gaa 144  
 Tyr Asn Pro Leu Ala Lys Asp Ala Pro Glu Leu Pro Ser Lys Gly Glu  
 35 40 45  
 atc aag gcg gtc atc ccc aaa gag tgc ttc gaa cga agc tac ctc cac 192  
 Ile Lys Ala Val Ile Pro Lys Glu Cys Phe Glu Arg Ser Tyr Leu His  
 50 55 60  
 tcc atg tac ttc gtc ctc cgt gac acc gtc atg gcc gtg gcc tgc gcc 240  
 Ser Met Tyr Phe Val Leu Arg Asp Thr Val Met Ala Val Ala Cys Ala  
 65 70 75 80  
 tac atc gcc cac tca acg ctc tcc acc gat att ccc tcc gag tta ctg 288  
 Tyr Ile Ala His Ser Thr Leu Ser Thr Asp Ile Pro Ser Glu Leu Leu  
 85 90 95  
 agc gtg gac gca ctc aaa tgg ttc ctc gga tgg aac acc tac gcc ttt 336  
 Ser Val Asp Ala Leu Lys Trp Phe Leu Gly Trp Asn Thr Tyr Ala Phe  
 100 105 110  
 tgg atg ggg tgc att ctc acc gga cac tgg gtc cta gcc cat gaa tgt 384  
 Trp Met Gly Cys Ile Leu Thr Gly His Trp Val Leu Ala His Glu Cys  
 115 120 125  
 gga cat ggt gca ttc tct ccc tct cag acg ttt aat gac ttt tgg ggg 432  
 Gly His Gly Ala Phe Ser Pro Ser Gln Thr Phe Asn Asp Phe Trp Gly  
 130 135 140  
 ttc att atg cat cag gcg gtg ttg gtt ccg tat ttc gcc tgg cag tac 480  
 Phe Ile Met His Gln Ala Val Leu Val Pro Tyr Phe Ala Trp Gln Tyr  
 145 150 155 160  
 tct cat gcg aag cat cat cga cgt acc aac aac att atg gat ggg gag 528  
 Ser His Ala Lys His His Arg Arg Thr Asn Asn Ile Met Asp Gly Glu  
 165 170 175

186

agc cat gtg ccc aat atc gcc aag gaa atg gga ttg aac gag aag aat	576
Ser His Val Pro Asn Ile Ala Lys Glu Met Gly Leu Asn Glu Lys Asn	
180 185 190	
gag cgc agt gga gga tat gcc gcc att cat gag gct att gga gat gga	624
Glu Arg Ser Gly Gly Tyr Ala Ala Ile His Glu Ala Ile Gly Asp Gly	
195 200 205	
ccc ttt gcg atg ttt caa atc ttt gct cac ttg gtg atc ggg tgg cct	672
Pro Phe Ala Met Phe Gln Ile Phe Ala His Leu Val Ile Gly Trp Pro	
210 215 220	
att tac ttg atg gga ttt gct tcc act gga cgt ctc ggt cag gat ggg	720
Ile Tyr Leu Met Gly Phe Ala Ser Thr Gly Arg Leu Gly Gln Asp Gly	
225 230 235 240	
aag gaa ctt cag gct gga gag atc atc gac cat tac cgt cct tgg agt	768
Lys Glu Leu Gln Ala Gly Glu Ile Ile Asp His Tyr Arg Pro Trp Ser	
245 250 255	
aag atg ttc ccc acc aag ttg cga ttc aaa att gct ctt tcg aca ctt	816
Lys Met Phe Pro Thr Lys Leu Arg Phe Lys Ile Ala Leu Ser Thr Leu	
260 265 270	
gga gtg att gcc gcc tgg gtt ggg ttg tac ttt gct gca caa gag tat	864
Gly Val Ile Ala Ala Trp Val Gly Leu Tyr Phe Ala Ala Gln Glu Tyr	
275 280 285	
gga gtc ttg ccc gtg gtt ctt tgg tac att ggc cca ctc atg tgg aat	912
Gly Val Leu Pro Val Val Leu Trp Tyr Ile Gly Pro Leu Met Trp Asn	
290 295 300	
cag gcg tgg ctt gtg ctc tac act tgg ctt cag cac aat gat ccc tcc	960
Gln Ala Trp Leu Val Leu Tyr Thr Trp Leu Gln His Asn Asp Pro Ser	
305 310 315 320	
gtg cct caa tat gga agt gac gaa tgg aca tgg gtc aag gga gct ttg	1008
Val Pro Gln Tyr Gly Ser Asp Glu Trp Thr Trp Val Lys Gly Ala Leu	
325 330 335	
tcg acg att gat cgc ccg tat ggt atc ttt gac ttc ttc cat cac aag	1056
Ser Thr Ile Asp Arg Pro Tyr Gly Ile Phe Asp Phe Phe His His Lys	
340 345 350	
att gga agc act cac gta gct cat cat ttg ttc cac gag atg cca ttt	1104
Ile Gly Ser Thr His Val Ala His His Leu Phe His Glu Met Pro Phe	
355 360 365	
tac aag gcg gat gtg gct act gcg tcg atc aag ggt ttc ttg gag ccg	1152
Tyr Lys Ala Asp Val Ala Thr Ala Ser Ile Lys Gly Phe Leu Glu Pro	
370 375 380	
aag gga ctt tac aac tat gat cca acg cct tgg tat gtg gcc atg tgg	1200
Lys Gly Leu Tyr Asn Tyr Asp Pro Thr Pro Trp Tyr Val Ala Met Trp	
385 390 395 400	
agg gtg gcc aag act tgt cat tat att gag gat gtg gat gga gtt cag	1248
Arg Val Ala Lys Thr Cys His Tyr Ile Glu Asp Val Asp Gly Val Gln	
405 410 415	
tat tat aag agt ttg gag gat gtg cct ttg aag aag gat gcc aag aag	1296
Tyr Tyr Lys Ser Leu Glu Asp Val Pro Leu Lys Lys Asp Ala Lys Lys	
420 425 430	
tct gat tag	1305
Ser Asp	

&lt;210&gt; 110

&lt;211&gt; 434

&lt;212&gt; PRT

<213> *Thalassiosira pseudonana*

&lt;400&gt; 110

Met Gly Lys Gly Gly Arg Ser Val Thr Arg Ala Gln Thr Ala Glu Lys  
 1 5 10 15

Ser Ala His Thr Ile Gln Thr Phe Thr Asp Gly Arg Trp Val Ser Pro  
 20 25 30

Tyr Asn Pro Leu Ala Lys Asp Ala Pro Glu Leu Pro Ser Lys Gly Glu  
 35 40 45

Ile Lys Ala Val Ile Pro Lys Glu Cys Phe Glu Arg Ser Tyr Leu His  
 50 55 60

Ser Met Tyr Phe Val Leu Arg Asp Thr Val Met Ala Val Ala Cys Ala  
 65 70 75 80

Tyr Ile Ala His Ser Thr Leu Ser Thr Asp Ile Pro Ser Glu Leu Leu  
 85 90 95

Ser Val Asp Ala Leu Lys Trp Phe Leu Gly Trp Asn Thr Tyr Ala Phe  
 100 105 110

Trp Met Gly Cys Ile Leu Thr Gly His Trp Val Leu Ala His Glu Cys  
 115 120 125

Gly His Gly Ala Phe Ser Pro Ser Gln Thr Phe Asn Asp Phe Trp Gly  
 130 135 140

Phe Ile Met His Gln Ala Val Leu Val Pro Tyr Phe Ala Trp Gln Tyr  
 145 150 155 160

Ser His Ala Lys His His Arg Arg Thr Asn Asn Ile Met Asp Gly Glu  
 165 170 175

Ser His Val Pro Asn Ile Ala Lys Glu Met Gly Leu Asn Glu Lys Asn  
 180 185 190

Glu Arg Ser Gly Gly Tyr Ala Ala Ile His Glu Ala Ile Gly Asp Gly  
 195 200 205

Pro Phe Ala Met Phe Gln Ile Phe Ala His Leu Val Ile Gly Trp Pro  
 210 215 220

## 188

Ile Tyr Leu Met Gly Phe Ala Ser Thr Gly Arg Leu Gly Gln Asp Gly  
 225 230 235 240

Lys Glu Leu Gln Ala Gly Glu Ile Ile Asp His Tyr Arg Pro Trp Ser  
 245 250 255

Lys Met Phe Pro Thr Lys Leu Arg Phe Lys Ile Ala Leu Ser Thr Leu  
 260 265 270

Gly Val Ile Ala Ala Trp Val Gly Leu Tyr Phe Ala Ala Gln Glu Tyr  
 275 280 285

Gly Val Leu Pro Val Val Leu Trp Tyr Ile Gly Pro Leu Met Trp Asn  
 290 295 300

Gln Ala Trp Leu Val Leu Tyr Thr Trp Leu Gln His Asn Asp Pro Ser  
 305 310 315 320

Val Pro Gln Tyr Gly Ser Asp Glu Trp Thr Trp Val Lys Gly Ala Leu  
 325 330 335

Ser Thr Ile Asp Arg Pro Tyr Gly Ile Phe Asp Phe Phe His His Lys  
 340 345 350

Ile Gly Ser Thr His Val Ala His His Leu Phe His Glu Met Pro Phe  
 355 360 365

Tyr Lys Ala Asp Val Ala Thr Ala Ser Ile Lys Gly Phe Leu Glu Pro  
 370 375 380

Lys Gly Leu Tyr Asn Tyr Asp Pro Thr Pro Trp Tyr Val Ala Met Trp  
 385 390 395 400

Arg Val Ala Lys Thr Cys His Tyr Ile Glu Asp Val Asp Gly Val Gln  
 405 410 415

Tyr Tyr Lys Ser Leu Glu Asp Val Pro Leu Lys Lys Asp Ala Lys Lys  
 420 425 430

Ser Asp

<210> 111

<211> 879

<212> DNA

<213> *Ostreococcus tauri*

<220>

<221> CDS

<222> (1)..(879)

<223> Delta-6-Elongase

<400> 111  
atg agt ggc tta cgt gca ccc aac ttt tta cac aga ttc tgg aca aag 48  
Met Ser Gly Leu Arg Ala Pro Asn Phe Leu His Arg Phe Trp Thr Lys  
1 5 10 15  
tgg gac tac gcg att tcc aaa gtc gtc ttc acg tgt gcc gac agt ttt 96  
Trp Asp Tyr Ala Ile Ser Lys Val Val Phe Thr Cys Ala Asp Ser Phe  
20 25 30  
cag tgg gac atc ggg cca gtg agt tcg agt acg gcg cat tta ccc gcc 144  
Gln Trp Asp Ile Gly Pro Val Ser Ser Thr Ala His Leu Pro Ala  
35 40 45  
att gaa tcc cct acc cca ctg gtg act agc ctc ttg ttc tac tta gtc 192  
Ile Glu Ser Pro Thr Pro Leu Val Thr Ser Leu Leu Phe Tyr Leu Val  
50 55 60  
aca gtt ttc ttg tgg tat ggt cgt tta acc agg agt tca gac aag aaa 240  
Thr Val Phe Leu Trp Tyr Gly Arg Leu Thr Arg Ser Ser Asp Lys Lys  
65 70 75 80  
att aga gag cct acg tgg tta aga aga ttc ata ata tgt cat aat gcg 288  
Ile Arg Glu Pro Thr Trp Leu Arg Arg Phe Ile Ile Cys His Asn Ala  
85 90 95  
ttc ttg ata gtc ctc agt ctt tac atg tgc ctt ggt tgt gtg gcc caa 336  
Phe Leu Ile Val Leu Ser Leu Tyr Met Cys Leu Gly Cys Val Ala Gln  
100 105 110  
gcg tat cag aat gga tat act tta tgg ggt aat gaa ttc aag gcc acg 384  
Ala Tyr Gln Asn Gly Tyr Thr Leu Trp Gly Asn Glu Phe Lys Ala Thr  
115 120 125  
gaa act cag ctt gct ctc tac att tac att ttt tac gta agt aaa ata 432  
Glu Thr Gln Leu Ala Leu Tyr Ile Tyr Ile Phe Tyr Val Ser Lys Ile  
130 135 140  
tac gag ttt gta gat act tac att atg ctt ctc aag aat aac ttg cgg 480  
Tyr Glu Phe Val Asp Thr Tyr Ile Met Leu Leu Lys Asn Asn Leu Arg  
145 150 155 160  
caa gta agt ttc cta cac att tat cac cac agc acg att tcc ttt att 528  
Gln Val Ser Phe Leu His Ile Tyr His His Ser Thr Ile Ser Phe Ile  
165 170 175  
tgg tgg atc att gct cgg agg gct ccg ggt ggt gat gct tac ttc agc 576  
Trp Trp Ile Ile Ala Arg Arg Ala Pro Gly Gly Asp Ala Tyr Phe Ser  
180 185 190  
gcg gcc ttg aac tca tgg gta cac gtg tgc atg tac acc tat tat cta 624  
Ala Ala Leu Asn Ser Trp Val His Val Cys Met Tyr Thr Tyr Tyr Leu  
195 200 205  
tta tca acc ctt att gga aaa gaa gat cct aag cgt tcc aac tac ctt 672  
Leu Ser Thr Leu Ile Gly Lys Glu Asp Pro Lys Arg Ser Asn Tyr Leu  
210 215 220  
tgg tgg ggt cgc cac cta acg caa atg cag atg ctt cag ttt ttc ttc 720



190

Trp Trp Gly Arg His Leu Thr Gln Met Gln Met Leu Gln Phe Phe Phe  
 225 230 235 240  
 aac gta ctt caa gcg ttg tac tgc gct tcg ttc tct acg tat ccc aag 768  
 Asn Val Leu Gln Ala Leu Tyr Cys Ala Ser Phe Ser Thr Tyr Pro Lys  
 245 250 255  
 ttt ttg tcc aaa att ctg ctc gtc tat atg atg agc ctt ctc ggc ttg 816  
 Phe Leu Ser Lys Ile Leu Leu Val Tyr Met Met Ser Leu Leu Gly Leu  
 260 265 270  
 ttt ggg cat ttc tac tat tcc aag cac ata gca gca gct aag ctc cag 864  
 Phe Gly His Phe Tyr Tyr Ser Lys His Ile Ala Ala Lys Leu Gln  
 275 280 285  
 aaa aaa cag cag tga 879  
 Lys Lys Gln Gln  
 290

<210> 112

<211> 292

<212> PRT

<213> *Ostreococcus tauri*

<400> 112

Met Ser Gly Leu Arg Ala Pro Asn Phe Leu His Arg Phe Trp Thr Lys  
 1 5 10 15  
 Trp Asp Tyr Ala Ile Ser Lys Val Val Phe Thr Cys Ala Asp Ser Phe  
 20 25 30  
 Gln Trp Asp Ile Gly Pro Val Ser Ser Ser Thr Ala His Leu Pro Ala  
 35 40 45  
 Ile Glu Ser Pro Thr Pro Leu Val Thr Ser Leu Leu Phe Tyr Leu Val  
 50 55 60  
 Thr Val Phe Leu Trp Tyr Gly Arg Leu Thr Arg Ser Ser Asp Lys Lys  
 65 70 75 80  
 Ile Arg Glu Pro Thr Trp Leu Arg Arg Phe Ile Ile Cys His Asn Ala  
 85 90 95  
 Phe Leu Ile Val Leu Ser Leu Tyr Met Cys Leu Gly Cys Val Ala Gln  
 100 105 110  
 Ala Tyr Gln Asn Gly Tyr Thr Leu Trp Gly Asn Glu Phe Lys Ala Thr  
 115 120 125  
 Glu Thr Gln Leu Ala Leu Tyr Ile Tyr Ile Phe Tyr Val Ser Lys Ile  
 130 135 140

191

Tyr Glu Phe Val Asp Thr Tyr Ile Met Leu Leu Lys Asn Asn Leu Arg  
 145 150 155 160

Gln Val Ser Phe Leu His Ile Tyr His His Ser Thr Ile Ser Phe Ile  
 165 170 175

Trp Trp Ile Ile Ala Arg Arg Ala Pro Gly Gly Asp Ala Tyr Phe Ser  
 180 185 190

Ala Ala Leu Asn Ser Trp Val His Val Cys Met Tyr Thr Tyr Tyr Leu  
 195 200 205

Leu Ser Thr Leu Ile Gly Lys Glu Asp Pro Lys Arg Ser Asn Tyr Leu  
 210 215 220

Trp Trp Gly Arg His Leu Thr Gln Met Gln Met Leu Gln Phe Phe Phe  
 225 230 235 240

Asn Val Leu Gln Ala Leu Tyr Cys Ala Ser Phe Ser Thr Tyr Pro Lys  
 245 250 255

Phe Leu Ser Lys Ile Leu Leu Val Tyr Met Met Ser Leu Leu Gly Leu  
 260 265 270

Phe Gly His Phe Tyr Tyr Ser Lys His Ile Ala Ala Ala Lys Leu Gln  
 275 280 285

Lys Lys Gln Gln  
 290

- <210> 113
- <211> 903
- <212> DNA
- <213> *Ostreococcus tauri*

- <220>
- <221> CDS
- <222> (1)..(903)
- <223> Delta-5-Elongase

<400> 113  
 atg agc gcc tcc ggt gcg ctg ctg ccc gcg atc gcg ttc gcc gcg tac 48  
 Met Ser Ala Ser Gly Ala Leu Leu Pro Ala Ile Ala Phe Ala Ala Tyr  
 1 5 10 15

gcg tac gcg acg tac gcc tac gcc ttt gag tgg tcg cac gcg aat ggc 96  
 Ala Tyr Ala Thr Tyr Ala Tyr Ala Phe Glu Trp Ser His Ala Asn Gly  
 20 25 30

192

atc gac aac gtc gac gcg cgc gag tgg atc ggt gcg ctg tcg ttg agg 144  
 Ile Asp Asn Val Asp Ala Arg Glu Trp Ile Gly Ala Leu Ser Leu Arg  
 35 40 45

ctc ccg gcg atc gcg acg acg atg tac ctg ttg ttc tgc ctg gtc gga 192  
 Leu Pro Ala Ile Ala Thr Thr Met Tyr Leu Leu Phe Cys Leu Val Gly  
 50 55 60

ccg agg ttg atg gcg aag cgc gag gcg ttc gac ccg aag ggg ttc atg 240  
 Pro Arg Leu Met Ala Lys Arg Glu Ala Phe Asp Pro Lys Gly Phe Met  
 65 70 75 80

ctg gcg tac aat gcg tat cag acg gcg ttc aac gtc gtc gtg ctc ggg 288  
 Leu Ala Tyr Asn Ala Tyr Gln Thr Ala Phe Asn Val Val Val Leu Gly  
 85 90 95

atg ttc gcg cga gag atc tcg ggg ctg ggg cag ccc gtg tgg ggg tca 336  
 Met Phe Ala Arg Glu Ile Ser Gly Leu Gly Gln Pro Val Trp Gly Ser  
 100 105 110

acc atg ccg tgg agc gat aga aaa tcg ttt aag atc ctc ctc ggg gtg 384  
 Thr Met Pro Trp Ser Asp Arg Lys Ser Phe Lys Ile Leu Leu Gly Val  
 115 120 125

tgg ttg cac tac aac aac aaa tat ttg gag cta ttg gac act gtg ttc 432  
 Trp Leu His Tyr Asn Asn Lys Tyr Leu Glu Leu Leu Asp Thr Val Phe  
 130 135 140

atg gtt gcg cgc aag aag acg aag cag ttg agc ttc ttg cac gtt tat 480  
 Met Val Ala Arg Lys Lys Thr Lys Gln Leu Ser Phe Leu His Val Tyr  
 145 150 155 160

cat cac gcc ctg ttg atc tgg gcg tgg tgg ttg gtg tgt cac ttg atg 528  
 His His Ala Leu Leu Ile Trp Ala Trp Trp Leu Val Cys His Leu Met  
 165 170 175

gcc acg aac gat tgt atc gat gcc tac ttc ggc gcg gcg tgc aac tcg 576  
 Ala Thr Asn Asp Cys Ile Asp Ala Tyr Phe Gly Ala Ala Cys Asn Ser  
 180 185 190

ttc att cac atc gtg atg tac tcg tat tat ctc atg tcg gcg ctc ggc 624  
 Phe Ile His Ile Val Met Tyr Ser Tyr Tyr Leu Met Ser Ala Leu Gly  
 195 200 205

att cga tgc ccg tgg aag cga tac atc acc cag gct caa atg ctc caa 672  
 Ile Arg Cys Pro Trp Lys Arg Tyr Ile Thr Gln Ala Gln Met Leu Gln  
 210 215 220

ttc gtc att gtc ttc gcg cac gcc gtg ttc gtg ctg cgt cag aag cac 720  
 Phe Val Ile Val Phe Ala His Ala Val Phe Val Leu Arg Gln Lys His  
 225 230 235 240

tgc ccg gtc acc ctt cct tgg gcg caa atg ttc gtc atg acg aac atg 768  
 Cys Pro Val Thr Leu Pro Trp Ala Gln Met Phe Val Met Thr Asn Met  
 245 250 255

ctc gtg ctc ttc ggg aac ttc tac ctc aag gcg tac tcg aac aag tcg 816  
 Leu Val Leu Phe Gly Asn Phe Tyr Leu Lys Ala Tyr Ser Asn Lys Ser  
 260 265 270

cgc ggc gac ggc gcg agt tcc gtg aaa cca gcc gag acc acg cgc gcg 864  
 Arg Gly Asp Gly Ala Ser Ser Val Lys Pro Ala Glu Thr Thr Arg Ala  
 275 280 285

ccc agc gtg cga cgc acg cga tct cga aaa att gac taa 903  
 Pro Ser Val Arg Arg Thr Arg Ser Arg Lys Ile Asp  
 290 295 300

&lt;210&gt; 114

&lt;211&gt; 300

&lt;212&gt; PRT

<213> *Ostreococcus tauri*

&lt;400&gt; 114

Met Ser Ala Ser Gly Ala Leu Leu Pro Ala Ile Ala Phe Ala Ala Tyr  
 1 5 10 15

Ala Tyr Ala Thr Tyr Ala Tyr Ala Phe Glu Trp Ser His Ala Asn Gly  
 20 25 30

Ile Asp Asn Val Asp Ala Arg Glu Trp Ile Gly Ala Leu Ser Leu Arg  
 35 40 45

Leu Pro Ala Ile Ala Thr Thr Met Tyr Leu Leu Phe Cys Leu Val Gly  
 50 55 60

Pro Arg Leu Met Ala Lys Arg Glu Ala Phe Asp Pro Lys Gly Phe Met  
 65 70 75 80

Leu Ala Tyr Asn Ala Tyr Gln Thr Ala Phe Asn Val Val Val Leu Gly  
 85 90 95

Met Phe Ala Arg Glu Ile Ser Gly Leu Gly Gln Pro Val Trp Gly Ser  
 100 105 110

Thr Met Pro Trp Ser Asp Arg Lys Ser Phe Lys Ile Leu Leu Gly Val  
 115 120 125

Trp Leu His Tyr Asn Asn Lys Tyr Leu Glu Leu Leu Asp Thr Val Phe  
 130 135 140

Met Val Ala Arg Lys Lys Thr Lys Gln Leu Ser Phe Leu His Val Tyr  
 145 150 155 160

His His Ala Leu Leu Ile Trp Ala Trp Trp Leu Val Cys His Leu Met  
 165 170 175

Ala Thr Asn Asp Cys Ile Asp Ala Tyr Phe Gly Ala Ala Cys Asn Ser  
 180 185 190

Phe Ile His Ile Val Met Tyr Ser Tyr Tyr Leu Met Ser Ala Leu Gly  
 195 200 205

Ile Arg Cys Pro Trp Lys Arg Tyr Ile Thr Gln Ala Gln Met Leu Gln  
 210 215 220

## 194

Phe Val Ile Val Phe Ala His Ala Val Phe Val Leu Arg Gln Lys His  
 225 230 235 240

Cys Pro Val Thr Leu Pro Trp Ala Gln Met Phe Val Met Thr Asn Met  
 245 250 255

Leu Val Leu Phe Gly Asn Phe Tyr Leu Lys Ala Tyr Ser Asn Lys Ser  
 260 265 270

Arg Gly Asp Gly Ala Ser Ser Val Lys Pro Ala Glu Thr Thr Arg Ala  
 275 280 285

Pro Ser Val Arg Arg Thr Arg Ser Arg Lys Ile Asp  
 290 295 300

<210> 115

<211> 13

<212> PRT

<213> Konsensus

<220>

<221> MISC\_FEATURE

<222> (1)..(13)

<223> Xaa in der Sequenz an der Position 2, 3, 4, 6, 7, 8 und 9 hat die  
 in Tabelle A wiedergegebene Bedeutung.

<400> 115

Asn Xaa Xaa Xaa His Xaa Xaa Met Tyr Xaa Tyr Tyr Xaa  
 1 5 10

<210> 116

<211> 10

<212> PRT

<213> Konsensus

<220>

<221> MISC\_FEATURE

<222> (1)..(10)

<223> Xaa an der Position 3, 4, 5 und 6 in der Sequenz hat die in Tabel  
 le A wiedergegebene Bedeutung.

<400> 116

His His Xaa Xaa Xaa Xaa Trp Ala Trp Trp  
 1 5 10

<210> 117

<211> 909

<212> DNA

<213> Xenopus laevis

<220>

<221> CDS

<222> (1)..(909)

<223> Delta-5-Elongase

<400> 117

atg gcc ttc aag gag ctc aca tca agg gca gtg ctc ctg tat gat gaa	48
Met Ala Phe Lys Glu Leu Thr Ser Arg Ala Val Leu Leu Tyr Asp Glu	
1 5 10 15	
tgg att aaa gat gct gat cct agg gtt gaa gac tgg cca ctc atg tcc	96
Trp Ile Lys Asp Ala Asp Pro Arg Val Glu Asp Trp Pro Leu Met Ser	
20 25 30	
tct cct atc cta caa acc atc atc atc ggc gct tac atc tac ttt gtc	144
Ser Pro Ile Leu Gln Thr Ile Ile Ile Gly Ala Tyr Ile Tyr Phe Val	
35 40 45	
aca tca ttg ggc cca agg atc atg gag aac agg aag ccg ttt gct ctg	192
Thr Ser Leu Gly Pro Arg Ile Met Glu Asn Arg Lys Pro Phe Ala Leu	
50 55 60	
aag gag atc atg gca tgt tac aac tta ttc atg gtt ctg ttt tct gtg	240
Lys Glu Ile Met Ala Cys Tyr Asn Leu Phe Met Val Leu Phe Ser Val	
65 70 75 80	
tac atg tgc tat gag ttt ctc atg tgc ggc tgg gct act gga tat tcc	288
Tyr Met Cys Tyr Glu Phe Leu Met Ser Gly Trp Ala Thr Gly Tyr Ser	
85 90 95	
ttt aga tgt gac att gtt gac tac tct cag tca cct cag gcg tta cgg	336
Phe Arg Cys Asp Ile Val Asp Tyr Ser Gln Ser Pro Gln Ala Leu Arg	
100 105 110	
atg gcc tgg acc tgc tgg ctc ttc tat ttt tca aag ttc att gaa tta	384
Met Ala Trp Thr Cys Trp Leu Phe Tyr Phe Ser Lys Phe Ile Glu Leu	
115 120 125	
tta gac act gtt ttc ttt gtg ctg cgt aag aag aac agc cag att aca	432
Leu Asp Thr Val Phe Phe Val Leu Arg Lys Lys Asn Ser Gln Ile Thr	
130 135 140	
ttc ctg cac gtc tat cac cac tcc att atg cct tgg acg tgg tgg ttt	480
Phe Leu His Val Tyr His His Ser Ile Met Pro Trp Thr Trp Trp Phe	
145 150 155 160	

196

gga gtc aaa ttt gct cca ggt ggt ttg ggc aca ttc cat gca ctg gtg 528  
 Gly Val Lys Phe Ala Pro Gly Gly Leu Gly Thr Phe His Ala Leu Val  
 165 170 175

aac tgt gtg gtc cat gtt atc atg tac agc tac tac ggc ctg tca gcc 576  
 Asn Cys Val Val His Val Ile Met Tyr Ser Tyr Tyr Gly Leu Ser Ala  
 180 185 190

ttg ggg cct gcc tac cag aag tac ctg tgg tgg aaa aag tac atg acg 624  
 Leu Gly Pro Ala Tyr Gln Lys Tyr Leu Trp Trp Lys Lys Tyr Met Thr  
 195 200 205

tct atc caa ctg acc cag ttc ttg atg gtt act ttt cac atc ggc cag 672  
 Ser Ile Gln Leu Thr Gln Phe Leu Met Val Thr Phe His Ile Gly Gln  
 210 215 220

ttc ttc ttc atg gag aat tgc ccg tac cag tat ccc gtc ttc ttg tat 720  
 Phe Phe Phe Met Glu Asn Cys Pro Tyr Gln Tyr Pro Val Phe Leu Tyr  
 225 230 235 240

gtc att tgg ctg tac ggg ttc gtt ttc tta atc ttg ttc ctc aac ttc 768  
 Val Ile Trp Leu Tyr Gly Phe Val Phe Leu Ile Leu Phe Leu Asn Phe  
 245 250 255

tgg ttc cac gct tac atc aaa gga cag agg ctg ccg aaa gcc gtc caa 816  
 Trp Phe His Ala Tyr Ile Lys Gly Gln Arg Leu Pro Lys Ala Val Gln  
 260 265 270

aat ggc cac tgc aag aac aac aac aac caa gaa aac act tgg tgc aag 864  
 Asn Gly His Cys Lys Asn Asn Asn Asn Gln Glu Asn Thr Trp Cys Lys  
 275 280 285

aac aaa aac cag aaa aac ggt gca ttg aaa agc aaa aac cat tga 909  
 Asn Lys Asn Gln Lys Asn Gly Ala Leu Lys Ser Lys Asn His  
 290 295 300

<210> 118

<211> 302

<212> PRT

<213> Xenopus laevis

<400> 118

Met Ala Phe Lys Glu Leu Thr Ser Arg Ala Val Leu Leu Tyr Asp Glu  
 1 5 10 15

Trp Ile Lys Asp Ala Asp Pro Arg Val Glu Asp Trp Pro Leu Met Ser  
 20 25 30

Ser Pro Ile Leu Gln Thr Ile Ile Ile Gly Ala Tyr Ile Tyr Phe Val  
 35 40 45

Thr Ser Leu Gly Pro Arg Ile Met Glu Asn Arg Lys Pro Phe Ala Leu  
 50 55 60

Lys Glu Ile Met Ala Cys Tyr Asn Leu Phe Met Val Leu Phe Ser Val  
 65 70 75 80

197

Tyr Met Cys Tyr Glu Phe Leu Met Ser Gly Trp Ala Thr Gly Tyr Ser  
 85 90 95

Phe Arg Cys Asp Ile Val Asp Tyr Ser Gln Ser Pro Gln Ala Leu Arg  
 100 105 110

Met Ala Trp Thr Cys Trp Leu Phe Tyr Phe Ser Lys Phe Ile Glu Leu  
 115 120 125

Leu Asp Thr Val Phe Phe Val Leu Arg Lys Lys Asn Ser Gln Ile Thr  
 130 135 140

Phe Leu His Val Tyr His His Ser Ile Met Pro Trp Thr Trp Trp Phe  
 145 150 155 160

Gly Val Lys Phe Ala Pro Gly Gly Leu Gly Thr Phe His Ala Leu Val  
 165 170 175

Asn Cys Val Val His Val Ile Met Tyr Ser Tyr Tyr Gly Leu Ser Ala  
 180 185 190

Leu Gly Pro Ala Tyr Gln Lys Tyr Leu Trp Trp Lys Lys Tyr Met Thr  
 195 200 205

Ser Ile Gln Leu Thr Gln Phe Leu Met Val Thr Phe His Ile Gly Gln  
 210 215 220

Phe Phe Phe Met Glu Asn Cys Pro Tyr Gln Tyr Pro Val Phe Leu Tyr  
 225 230 235 240

Val Ile Trp Leu Tyr Gly Phe Val Phe Leu Ile Leu Phe Leu Asn Phe  
 245 250 255

Trp Phe His Ala Tyr Ile Lys Gly Gln Arg Leu Pro Lys Ala Val Gln  
 260 265 270

Asn Gly His Cys Lys Asn Asn Asn Asn Gln Glu Asn Thr Trp Cys Lys  
 275 280 285

Asn Lys Asn Gln Lys Asn Gly Ala Leu Lys Ser Lys Asn His  
 290 295 300

<210> 119

<211> 870

<212> DNA

<213> *Ciona intestinalis*



<220>

<221> CDS

<222> (1)..(870)

<223> Delta-5-Elongase

<400> 119

atg gac gta ctt cat cgt ttc tta gga ttc tac gaa tgg acg ctg act	48
Met Asp Val Leu His Arg Phe Leu Gly Phe Tyr Glu Trp Thr Leu Thr	
1 5 10 15	
ttc gcg gac ccc cga gtg gca aaa tgg cct tta ata gaa aac ccc ctt	96
Phe Ala Asp Pro Arg Val Ala Lys Trp Pro Leu Ile Glu Asn Pro Leu	
20 25 30	
cct aca att gct att gtg ttg ctg tac ctg gcg ttt gtt ctg tat att	144
Pro Thr Ile Ala Ile Val Leu Leu Tyr Leu Ala Phe Val Leu Tyr Ile	
35 40 45	
ggg ccg cgt ttt atg cga aaa aga gca cca gtt gac ttt ggt tta ttc	192
Gly Pro Arg Phe Met Arg Lys Arg Ala Pro Val Asp Phe Gly Leu Phe	
50 55 60	
ctc cct gga tat aac ttt gct ttg gtt gca tta aat tat tat atc ctg	240
Leu Pro Gly Tyr Asn Phe Ala Leu Val Ala Leu Asn Tyr Tyr Ile Leu	
65 70 75 80	
caa gaa gtg gtc act ggg agt tat ggg gct ggg tat gat ttg gtt tgc	288
Gln Glu Val Val Thr Gly Ser Tyr Gly Ala Gly Tyr Asp Leu Val Cys	
85 90 95	
aca cca ctt cga agt gat tcc tac gat ccc aat gaa atg aag gtt gca	336
Thr Pro Leu Arg Ser Asp Ser Tyr Asp Pro Asn Glu Met Lys Val Ala	
100 105 110	
aac gct gta tgg tgg tat tat gta tcc aag ata ata gag ttg ttt gat	384
Asn Ala Val Trp Trp Tyr Tyr Val Ser Lys Ile Ile Glu Leu Phe Asp	
115 120 125	
act gtg ttg ttc act cta cgc aaa cga gac cga caa gta act ttc ctt	432
Thr Val Leu Phe Thr Leu Arg Lys Arg Asp Arg Gln Val Thr Phe Leu	
130 135 140	
cat gtt tat cac cat tct acc atg ccc ctg ttg tgg tgg att ggg gca	480
His Val Tyr His His Ser Thr Met Pro Leu Leu Trp Trp Ile Gly Ala	
145 150 155 160	
aag tgg gtg cct ggt ggg caa tca ttt gtt ggc atc ata ctg aac tcc	528
Lys Trp Val Pro Gly Gly Gln Ser Phe Val Gly Ile Ile Leu Asn Ser	
165 170 175	
agt gtt cat gtt atc atg tat acg tac tat gga ttg tca gcc ttg ggg	576
Ser Val His Val Ile Met Tyr Thr Tyr Tyr Gly Leu Ser Ala Leu Gly	
180 185 190	
cct cac atg cag aag ttt cta tgg tgg aag aaa tat atc aca atg ttg	624
Pro His Met Gln Lys Phe Leu Trp Trp Lys Lys Tyr Ile Thr Met Leu	
195 200 205	
caa ctg gtt caa ttt gtt ctt gcc atc tac cat act gct cga tca ttg	672
Gln Leu Val Gln Phe Val Leu Ala Ile Tyr His Thr Ala Arg Ser Leu	
210 215 220	
tac gtt aaa tgt ccc tcg cct gtt tgg atg cac tgg gca ctt atc ttg	720

199

Tyr Val Lys Cys Pro Ser Pro Val Trp Met His Trp Ala Leu Ile Leu  
 225 230 235 240

tac gct ttc tca ttc att ttg ctt ttc tca aac ttc tac atg cat gcc 768  
 Tyr Ala Phe Ser Phe Ile Leu Leu Phe Ser Asn Phe Tyr Met His Ala  
 245 250 255

tat atc aag aaa tca aga aaa ggg aaa gag aat ggc agt cga gga aaa 816  
 Tyr Ile Lys Lys Ser Arg Lys Gly Lys Glu Asn Gly Ser Arg Gly Lys  
 260 265 270

ggg ggt gta agt aat gga aag gaa aag ctg cac gct aat ggt aaa acc 864  
 Gly Gly Val Ser Asn Gly Lys Glu Lys Leu His Ala Asn Gly Lys Thr  
 275 280 285

gat taa 870  
 Asp

<210> 120

<211> 289

<212> PRT

<213> Ciona intestinalis

<400> 120

Met Asp Val Leu His Arg Phe Leu Gly Phe Tyr Glu Trp Thr Leu Thr  
 1 5 10 15

Phe Ala Asp Pro Arg Val Ala Lys Trp Pro Leu Ile Glu Asn Pro Leu  
 20 25 30

Pro Thr Ile Ala Ile Val Leu Leu Tyr Leu Ala Phe Val Leu Tyr Ile  
 35 40 45

Gly Pro Arg Phe Met Arg Lys Arg Ala Pro Val Asp Phe Gly Leu Phe  
 50 55 60

Leu Pro Gly Tyr Asn Phe Ala Leu Val Ala Leu Asn Tyr Tyr Ile Leu  
 65 70 75 80

Gln Glu Val Val Thr Gly Ser Tyr Gly Ala Gly Tyr Asp Leu Val Cys  
 85 90 95

Thr Pro Leu Arg Ser Asp Ser Tyr Asp Pro Asn Glu Met Lys Val Ala  
 100 105 110

Asn Ala Val Trp Trp Tyr Tyr Val Ser Lys Ile Ile Glu Leu Phe Asp  
 115 120 125

Thr Val Leu Phe Thr Leu Arg Lys Arg Asp Arg Gln Val Thr Phe Leu  
 130 135 140

200

His Val Tyr His His Ser Thr Met Pro Leu Leu Trp Trp Ile Gly Ala  
 145 150 155 160

Lys Trp Val Pro Gly Gly Gln Ser Phe Val Gly Ile Ile Leu Asn Ser  
 165 170 175

Ser Val His Val Ile Met Tyr Thr Tyr Tyr Gly Leu Ser Ala Leu Gly  
 180 185 190

Pro His Met Gln Lys Phe Leu Trp Trp Lys Lys Tyr Ile Thr Met Leu  
 195 200 205

Gln Leu Val Gln Phe Val Leu Ala Ile Tyr His Thr Ala Arg Ser Leu  
 210 215 220

Tyr Val Lys Cys Pro Ser Pro Val Trp Met His Trp Ala Leu Ile Leu  
 225 230 235 240

Tyr Ala Phe Ser Phe Ile Leu Leu Phe Ser Asn Phe Tyr Met His Ala  
 245 250 255

Tyr Ile Lys Lys Ser Arg Lys Gly Lys Glu Asn Gly Ser Arg Gly Lys  
 260 265 270

Gly Gly Val Ser Asn Gly Lys Glu Lys Leu His Ala Asn Gly Lys Thr  
 275 280 285

Asp

<210> 121

<211> 30

<212> DNA

<213> Primer

<220>

<221> misc\_feature

<222> (1)..(30)

<223>

<400> 121  
 aggatccatg gccttcaagg agctcacatc

30

<210> 122

<211> 35

<212> DNA

<213> Primer

<220>

<221> misc\_feature

<222> (1)..(35)

<223>

<400> 122  
cctcgagtca atggtttttg cttttcaatg caccg

35

<210> 123

<211> 25

<212> DNA

<213> Primer

<220>

<221> misc\_feature

<222> (1)..(25)

<223>

<400> 123  
taagcttatg gacgtacttc atcgt

25

<210> 124

<211> 26

<212> DNA

<213> Primer

<220>

<221> misc\_feature

<222> (1)..(26)

<223>

<400> 124  
tcagatcttt aatcggtttt accatt

26

<210> 125

<211> 34

<212> DNA

<213> Primer

<220>

<221> misc\_feature

<222> (1)..(34)

<223>

<400> 125

gcggccgcac catggccttc aaggagctca catc

34

<210> 126

<211> 38

<212> DNA

<213> Primer

<220>

<221> misc\_feature

<222> (1)..(38)

<223>

<400> 126

gcggccgcct tcaatggttt ttgcttttca atgcaccg

38

<210> 127

<211> 29

<212> DNA

<213> Primer

<220>

<221> misc\_feature

<222> (1)..(29)

<223>

## 203

<400> 127  
gcggccgcac catggacgta cttcatcgt 29

<210> 128

<211> 27

<212> DNA

<213> Primer

<220>

<221> misc\_feature

<222> (1)..(27)

<223>

<400> 128  
gcggccgctt taatcggttt taccatt 27

<210> 129

<211> 60

<212> DNA

<213> Primer

<220>

<221> misc\_feature

<222> (1)..(60)

<223>

<400> 129  
gtcgacccgc ggactagtgg gccctctaga cccgggggat ccggatctgc tggctatgaa 60

<210> 130

<211> 60

<212> DNA

<213> Primer

<220>

<221> misc\_feature

<222> (1)..(60)

<223>

<400> 130  
 gtcgacccgc ggactagtgg gccctctaga cccgggggat ccggatctgc tggctatgaa 60

<210> 131

<211> 789

<212> DNA

<213> *Euglena gracilis*

<220>

<221> CDS

<222> (1)..(789)

<223> Delta-5-Elongase

<400> 131  
 atg ctg ggg gcc atc gcg gac gtc gtg ctc cgg ggg ccc gcc gca ttc 48  
 Met Leu Gly Ala Ile Ala Asp Val Val Leu Arg Gly Pro Ala Ala Phe  
 1 5 10 15

cac tgg gac cct gcc acc acc ccg ctc gca tcg atc gtc agc ccc tgt 96  
 His Trp Asp Pro Ala Thr Thr Pro Leu Ala Ser Ile Val Ser Pro Cys  
 20 25 30

gtg gcc tcc gtg gcg tac ctg ggg gcc atc ggg ctg ctg aag cgc cgc 144  
 Val Ala Ser Val Ala Tyr Leu Gly Ala Ile Gly Leu Leu Lys Arg Arg  
 35 40 45

act gga ccg gag gtc cgc tcc aag ccc ttc gag ctg cta cac aac ggg 192  
 Thr Gly Pro Glu Val Arg Ser Lys Pro Phe Glu Leu Leu His Asn Gly  
 50 55 60

ctg ctg gtg ggc tgg tcc ctc gtg gtg ctg ctc ggg acg ctg tac ggc 240  
 Leu Leu Val Gly Trp Ser Leu Val Val Leu Leu Gly Thr Leu Tyr Gly  
 65 70 75 80

gcg ttc cag cgc gtg cag gag gac ggc cgg ggg gtg cag gcc ctc ctg 288  
 Ala Phe Gln Arg Val Gln Glu Asp Gly Arg Gly Val Gln Ala Leu Leu  
 85 90 95

tgc acc cag cgg cca cca tot cag atc tgg gac ggc ccg gtg ggg tac 336  
 Cys Thr Gln Arg Pro Pro Ser Gln Ile Trp Asp Gly Pro Val Gly Tyr  
 100 105 110

ttc acg tac ctc ttc tac ctc gcg aag tac tgg gag ctg gcg gac act 384  
 Phe Thr Tyr Leu Phe Tyr Leu Ala Lys Tyr Trp Glu Leu Ala Asp Thr  
 115 120 125

gtc atc ctc gcc ctc cgc cag aag ccc acc atc ccc ctc cac gtc tac 432  
 Val Ile Leu Ala Leu Arg Gln Lys Pro Thr Ile Pro Leu His Val Tyr  
 130 135 140

cat cac gcc gtc atg ctg ttc atc gtg tgg tcg tgg ttc gcg cac ccc 480  
 His His Ala Val Met Leu Phe Ile Val Trp Ser Trp Phe Ala His Pro  
 145 150 155 160

205

tgg ctc gag ggg agc tgg tgg tgc tcc ctg gtc aac tct ttc atc cac 528  
 Trp Leu Glu Gly Ser Trp Trp Cys Ser Leu Val Asn Ser Phe Ile His  
 165 170 175

acg gtg atg tac tcg tac tac acc ctg acg gtg gtt ggc atc aac cct 576  
 Thr Val Met Tyr Ser Tyr Tyr Thr Leu Thr Val Val Gly Ile Asn Pro  
 180 185 190

tgg tgg aag aag tgg atg acc acc atg cag atc atc cag ttc atc acg 624  
 Trp Trp Lys Lys Trp Met Thr Thr Met Gln Ile Ile Gln Phe Ile Thr  
 195 200 205

ggc tgc gtg tac gtc atg gcg ttc ttc ggc cta tat tat gcc ggg gcg 672  
 Gly Cys Val Tyr Val Met Ala Phe Phe Gly Leu Tyr Tyr Ala Gly Ala  
 210 215 220

ggc tgc acc tcc aac gtg tac act gcc tgg ttc tcg atg ggg gtc aac 720  
 Gly Cys Thr Ser Asn Val Tyr Thr Ala Trp Phe Ser Met Gly Val Asn  
 225 230 235 240

ctc agc ttt ctg tgg ctc ttc gct ctt ttc ttc cgc cgg tca tac agc 768  
 Leu Ser Phe Leu Trp Leu Phe Ala Leu Phe Phe Arg Arg Ser Tyr Ser  
 245 250 255

aaa cct agc cgg aag gag tag 789  
 Lys Pro Ser Arg Lys Glu  
 260

<210> 132

<211> 262

<212> PRT

<213> Euglena gracilis

<400> 132

Met Leu Gly Ala Ile Ala Asp Val Val Leu Arg Gly Pro Ala Ala Phe  
 1 5 10 15

His Trp Asp Pro Ala Thr Thr Pro Leu Ala Ser Ile Val Ser Pro Cys  
 20 25 30

Val Ala Ser Val Ala Tyr Leu Gly Ala Ile Gly Leu Leu Lys Arg Arg  
 35 40 45

Thr Gly Pro Glu Val Arg Ser Lys Pro Phe Glu Leu Leu His Asn Gly  
 50 55 60

Leu Leu Val Gly Trp Ser Leu Val Val Leu Leu Gly Thr Leu Tyr Gly  
 65 70 75 80

Ala Phe Gln Arg Val Gln Glu Asp Gly Arg Gly Val Gln Ala Leu Leu  
 85 90 95

Cys Thr Gln Arg Pro Pro Ser Gln Ile Trp Asp Gly Pro Val Gly Tyr  
 100 105 110



206

Phe Thr Tyr Leu Phe Tyr Leu Ala Lys Tyr Trp Glu Leu Ala Asp Thr  
 115 120 125

Val Ile Leu Ala Leu Arg Gln Lys Pro Thr Ile Pro Leu His Val Tyr  
 130 135 140

His His Ala Val Met Leu Phe Ile Val Trp Ser Trp Phe Ala His Pro  
 145 150 155 160

Trp Leu Glu Gly Ser Trp Trp Cys Ser Leu Val Asn Ser Phe Ile His  
 165 170 175

Thr Val Met Tyr Ser Tyr Tyr Thr Leu Thr Val Val Gly Ile Asn Pro  
 180 185 190

Trp Trp Lys Lys Trp Met Thr Thr Met Gln Ile Ile Gln Phe Ile Thr  
 195 200 205

Gly Cys Val Tyr Val Met Ala Phe Phe Gly Leu Tyr Tyr Ala Gly Ala  
 210 215 220

Gly Cys Thr Ser Asn Val Tyr Thr Ala Trp Phe Ser Met Gly Val Asn  
 225 230 235 240

Leu Ser Phe Leu Trp Leu Phe Ala Leu Phe Phe Arg Arg Ser Tyr Ser  
 245 250 255

Lys Pro Ser Arg Lys Glu  
 260

- <210> 133
- <211> 789
- <212> DNA
- <213> Euglena gracilis
- <220>
- <221> CDS
- <222> (1)..(789)
- <223> Delta-5-Elongase

<400> 133  
 atg ctg ggg gcc atc gcg gac gtc gtg ctc cgg ggg ccc gcc gca ttc 48  
 Met Leu Gly Ala Ile Ala Asp Val Val Leu Arg Gly Pro Ala Ala Phe  
 1 5 10 15

cac tgg gac cct gcc acc acc ccg ctc gca tcg atc gtc agc ccc tgt 96

207

His	Trp	Asp	Pro	Ala	Thr	Thr	Pro	Leu	Ala	Ser	Ile	Val	Ser	Pro	Cys	
			20					25					30			
gtg	gcc	tcc	gtg	gcg	tac	ctg	ggg	gcc	atc	ggg	ctg	ctg	aag	cgc	cgc	144
Val	Ala	Ser	Val	Ala	Tyr	Leu	Gly	Ala	Ile	Gly	Leu	Leu	Lys	Arg	Arg	
		35					40					45				
act	gga	ccg	gag	gtc	cgc	tcc	aag	ccc	ttc	gag	ctg	cta	cac	aac	ggg	192
Thr	Gly	Pro	Glu	Val	Arg	Ser	Lys	Pro	Phe	Glu	Leu	Leu	His	Asn	Gly	
	50					55					60					
ctg	ctg	gtg	ggc	tgg	tcc	ctc	gtg	gtg	ctg	ctc	ggg	acg	ctg	tac	ggc	240
Leu	Leu	Val	Gly	Trp	Ser	Leu	Val	Val	Leu	Leu	Gly	Thr	Leu	Tyr	Gly	
65					70					75					80	
gcg	tac	cag	cgc	gtg	cag	gag	gac	ggc	cgg	ggg	gtg	cag	gcc	ctg	ctg	288
Ala	Tyr	Gln	Arg	Val	Gln	Glu	Asp	Gly	Arg	Gly	Val	Gln	Ala	Leu	Leu	
				85				90						95		
tgc	acc	cag	cgg	cca	cca	tct	cag	atc	tgg	gac	ggc	ccg	gtg	ggg	tac	336
Cys	Thr	Gln	Arg	Pro	Pro	Ser	Gln	Ile	Trp	Asp	Gly	Pro	Val	Gly	Tyr	
			100					105					110			
ttc	acg	tac	ctt	ttc	tac	ctc	gcg	aag	tac	tgg	gag	ctg	gtg	gac	act	384
Phe	Thr	Tyr	Leu	Phe	Tyr	Leu	Ala	Lys	Tyr	Trp	Glu	Leu	Val	Asp	Thr	
		115					120					125				
gtc	atc	ctc	gcc	ctc	cgc	cag	aag	ccc	acc	atc	ccc	ctc	cac	gtc	tac	432
Val	Ile	Leu	Ala	Leu	Arg	Gln	Lys	Pro	Thr	Ile	Pro	Leu	His	Val	Tyr	
	130					135					140					
cat	cac	gcc	gtc	atg	ctg	ttc	att	gtg	tgg	tcg	tgg	ttc	gcg	cac	ccc	480
His	His	Ala	Val	Met	Leu	Phe	Ile	Val	Trp	Ser	Trp	Phe	Ala	His	Pro	
145					150					155					160	
tgg	ctc	gag	ggg	agc	tgg	tgg	tgc	tcc	ctg	gtc	aac	tct	ttc	atc	cac	528
Trp	Leu	Glu	Gly	Ser	Trp	Trp	Cys	Ser	Leu	Val	Asn	Ser	Phe	Ile	His	
				165				170						175		
acg	gtg	atg	tac	tcg	tat	tac	acc	ctg	acg	gtg	ggt	ggc	atc	aac	cct	576
Thr	Val	Met	Tyr	Ser	Tyr	Tyr	Thr	Leu	Thr	Val	Val	Gly	Ile	Asn	Pro	
			180					185					190			
tgg	tgg	aag	aag	tgg	atg	acc	acc	atg	cag	atc	atc	cag	ttc	atc	acg	624
Trp	Trp	Lys	Lys	Trp	Met	Thr	Thr	Met	Gln	Ile	Ile	Gln	Phe	Ile	Thr	
		195					200					205				
ggc	tgc	gtg	tac	gtc	acg	gcg	ttc	ttc	ggc	cta	tac	tat	gcc	ggg	gcg	672
Gly	Cys	Val	Tyr	Val	Thr	Ala	Phe	Phe	Gly	Leu	Tyr	Tyr	Ala	Gly	Ala	
	210					215					220					
ggc	tgc	acc	tcc	aac	gtg	tac	act	gcc	tgg	ttc	tcg	atg	ggg	gtc	aac	720
Gly	Cys	Thr	Ser	Asn	Val	Tyr	Thr	Ala	Trp	Phe	Ser	Met	Gly	Val	Asn	
225					230					235				240		
ctc	agc	ttt	ctg	tgg	ctc	ttc	gct	ctt	ttc	ttc	cgc	egg	tcg	tac	agc	768
Leu	Ser	Phe	Leu	Trp	Leu	Phe	Ala	Leu	Phe	Phe	Arg	Arg	Ser	Tyr	Ser	
				245					250					255		
aaa	cct	agc	cgg	aag	gag	tag										789
Lys	Pro	Ser	Arg	Lys	Glu											
			260													

<210> 134

<211> 262

&lt;212&gt; PRT

&lt;213&gt; Euglena gracilis

&lt;400&gt; 134

Met Leu Gly Ala Ile Ala Asp Val Val Leu Arg Gly Pro Ala Ala Phe  
 1 5 10 15

His Trp Asp Pro Ala Thr Thr Pro Leu Ala Ser Ile Val Ser Pro Cys  
 20 25 30

Val Ala Ser Val Ala Tyr Leu Gly Ala Ile Gly Leu Leu Lys Arg Arg  
 35 40 45

Thr Gly Pro Glu Val Arg Ser Lys Pro Phe Glu Leu Leu His Asn Gly  
 50 55 60

Leu Leu Val Gly Trp Ser Leu Val Val Leu Leu Gly Thr Leu Tyr Gly  
 65 70 75 80

Ala Tyr Gln Arg Val Gln Glu Asp Gly Arg Gly Val Gln Ala Leu Leu  
 85 90 95

Cys Thr Gln Arg Pro Pro Ser Gln Ile Trp Asp Gly Pro Val Gly Tyr  
 100 105 110

Phe Thr Tyr Leu Phe Tyr Leu Ala Lys Tyr Trp Glu Leu Val Asp Thr  
 115 120 125

Val Ile Leu Ala Leu Arg Gln Lys Pro Thr Ile Pro Leu His Val Tyr  
 130 135 140

His His Ala Val Met Leu Phe Ile Val Trp Ser Trp Phe Ala His Pro  
 145 150 155 160

Trp Leu Glu Gly Ser Trp Trp Cys Ser Leu Val Asn Ser Phe Ile His  
 165 170 175

Thr Val Met Tyr Ser Tyr Tyr Thr Leu Thr Val Val Gly Ile Asn Pro  
 180 185 190

Trp Trp Lys Lys Trp Met Thr Thr Met Gln Ile Ile Gln Phe Ile Thr  
 195 200 205

Gly Cys Val Tyr Val Thr Ala Phe Phe Gly Leu Tyr Tyr Ala Gly Ala  
 210 215 220

Gly Cys Thr Ser Asn Val Tyr Thr Ala Trp Phe Ser Met Gly Val Asn  
 225 230 235 240

209

Leu Ser Phe Leu Trp Leu Phe Ala Leu Phe Phe Arg Arg Ser Tyr Ser  
 245 250 255

Lys Pro Ser Arg Lys Glu  
 260

<210> 135

<211> 897

<212> DNA

<213> Arabidopsis thaliana

<220>

<221> CDS

<222> (1)..(897)

<223> Delta-5-Elongase

<400> 135

atg gca tct gtt tac tcc acc cta acc tac tgg ctc gtc cac cac ccc 48  
 Met Ala Ser Val Tyr Ser Thr Leu Thr Tyr Trp Leu Val His His Pro  
 1 5 10 15

tac att gcc aac ttc acg tgg acc gaa ggt gaa aca cta ggc tcc acc 96  
 Tyr Ile Ala Asn Phe Thr Trp Thr Glu Gly Glu Thr Leu Gly Ser Thr  
 20 25 30

ggt ttc ttt gtc ttt gtc gtc gtc tcc ctt tac ctc tcc gcc aca ttc 144  
 Val Phe Phe Val Phe Val Val Val Ser Leu Tyr Leu Ser Ala Thr Phe  
 35 40 45

ctc ctc cga tac acc gtc gat tca ctc ccc aca ctc ggt ccc cgc att 192  
 Leu Leu Arg Tyr Thr Val Asp Ser Leu Pro Thr Leu Gly Pro Arg Ile  
 50 55 60

ctc aaa cca atc aca gcc gtt cac agc ctc att ctc ttc ctc ctc tcc 240  
 Leu Lys Pro Ile Thr Ala Val His Ser Leu Ile Leu Phe Leu Leu Ser  
 65 70 75 80

tta acc atg gcc gtt ggt tgc act ctc tcc cta atc tct tcc tcg gac 288  
 Leu Thr Met Ala Val Gly Cys Thr Leu Ser Leu Ile Ser Ser Ser Asp  
 85 90 95

ccg aag gcg cgt ctc ttc gac gcc gtt tgt ttc ccc ctc gac gtg aaa 336  
 Pro Lys Ala Arg Leu Phe Asp Ala Val Cys Phe Pro Leu Asp Val Lys  
 100 105 110

cct aag gga ccg ctt ttc ttt tgg gct caa gtc ttt tac ctc tcg aag 384  
 Pro Lys Gly Pro Leu Phe Phe Trp Ala Gln Val Phe Tyr Leu Ser Lys  
 115 120 125

atc ctt gag ttc gta gac aca ctt ctc atc ata ctc aac aaa tca atc 432  
 Ile Leu Glu Phe Val Asp Thr Leu Leu Ile Ile Leu Asn Lys Ser Ile  
 130 135 140

caa cgg ctc tcg ttc ctc cac gtc tac cac cac gca acg gtt gtg att 480  
 Gln Arg Leu Ser Phe Leu His Val Tyr His His Ala Thr Val Val Ile  
 145 150 155 160

210

ttg tgc tac ctc tgg tta cga aca cgt caa tcg atg ttt cct gtt ggg 528  
 Leu Cys Tyr Leu Trp Leu Arg Thr Arg Gln Ser Met Phe Pro Val Gly  
 165 170 175

ctc gtg ttg aac tcg acg gtc cat gtg att atg tac ggg tac tat ttc 576  
 Leu Val Leu Asn Ser Thr Val His Val Ile Met Tyr Gly Tyr Tyr Phe  
 180 185 190

ctc tgc gct atc gga tcg agg ccc aag tgg aag aag ttg gtg acg aat 624  
 Leu Cys Ala Ile Gly Ser Arg Pro Lys Trp Lys Lys Leu Val Thr Asn  
 195 200 205

ttt caa atg gtt cag ttt gct ttc ggc atg ggg tta gga gcc gct tgg 672  
 Phe Gln Met Val Gln Phe Ala Phe Gly Met Gly Leu Gly Ala Ala Trp  
 210 215 220

atg ctc cca gag cat tat ttc ggg tcg ggt tgc gcc ggg att tgg aca 720  
 Met Leu Pro Glu His Tyr Phe Gly Ser Gly Cys Ala Gly Ile Trp Thr  
 225 230 235 240

gtt tat ttc aat ggt gtg ttt act gct tct cta ttg gct ctc ttc tac 768  
 Val Tyr Phe Asn Gly Val Phe Thr Ala Ser Leu Leu Ala Leu Phe Tyr  
 245 250 255

aac ttc cac tcc aag aac tat gag aag act aca acg tcg cct ttg tat 816  
 Asn Phe His Ser Lys Asn Tyr Glu Lys Thr Thr Thr Ser Pro Leu Tyr  
 260 265 270

aag atc gaa tcc ttt ata ttt att cac gga gag agg tgg gca aat aaa 864  
 Lys Ile Glu Ser Phe Ile Phe Ile His Gly Glu Arg Trp Ala Asn Lys  
 275 280 285

gcg att aca tta ttt tcc aag aaa aac gat taa 897  
 Ala Ile Thr Leu Phe Ser Lys Lys Asn Asp  
 290 295

<210> 136

<211> 298

<212> PRT

<213> Arabidopsis thaliana

<400> 136

Met Ala Ser Val Tyr Ser Thr Leu Thr Tyr Trp Leu Val His His Pro  
 1 5 10 15

Tyr Ile Ala Asn Phe Thr Trp Thr Glu Gly Glu Thr Leu Gly Ser Thr  
 20 25 30

Val Phe Phe Val Phe Val Val Val Ser Leu Tyr Leu Ser Ala Thr Phe  
 35 40 45

Leu Leu Arg Tyr Thr Val Asp Ser Leu Pro Thr Leu Gly Pro Arg Ile  
 50 55 60

Leu Lys Pro Ile Thr Ala Val His Ser Leu Ile Leu Phe Leu Leu Ser  
 65 70 75 80

## 211

Leu Thr Met Ala Val Gly Cys Thr Leu Ser Leu Ile Ser Ser Ser Asp  
85 90 95

Pro Lys Ala Arg Leu Phe Asp Ala Val Cys Phe Pro Leu Asp Val Lys  
100 105 110

Pro Lys Gly Pro Leu Phe Phe Trp Ala Gln Val Phe Tyr Leu Ser Lys  
115 120 125

Ile Leu Glu Phe Val Asp Thr Leu Leu Ile Ile Leu Asn Lys Ser Ile  
130 135 140

Gln Arg Leu Ser Phe Leu His Val Tyr His His Ala Thr Val Val Ile  
145 150 155 160

Leu Cys Tyr Leu Trp Leu Arg Thr Arg Gln Ser Met Phe Pro Val Gly  
165 170 175

Leu Val Leu Asn Ser Thr Val His Val Ile Met Tyr Gly Tyr Tyr Phe  
180 185 190

Leu Cys Ala Ile Gly Ser Arg Pro Lys Trp Lys Lys Leu Val Thr Asn  
195 200 205

Phe Gln Met Val Gln Phe Ala Phe Gly Met Gly Leu Gly Ala Ala Trp  
210 215 220

Met Leu Pro Glu His Tyr Phe Gly Ser Gly Cys Ala Gly Ile Trp Thr  
225 230 235 240

Val Tyr Phe Asn Gly Val Phe Thr Ala Ser Leu Leu Ala Leu Phe Tyr  
245 250 255

Asn Phe His Ser Lys Asn Tyr Glu Lys Thr Thr Thr Ser Pro Leu Tyr  
260 265 270

Lys Ile Glu Ser Phe Ile Phe Ile His Gly Glu Arg Trp Ala Asn Lys  
275 280 285

Ala Ile Thr Leu Phe Ser Lys Lys Asn Asp  
290 295

&lt;210&gt; 137

&lt;211&gt; 837

&lt;212&gt; DNA

&lt;213&gt; Arabidopsis thaliana

212

<220>

<221> CDS

<222> (1)..(837)

<223> Delta-5-Elongase

<400> 137

atg gca tca att tac tcc tct tta acc tac tgg ctc gtt aac cac ccc	48
Met Ala Ser Ile Tyr Ser Ser Leu Thr Tyr Trp Leu Val Asn His Pro	
1 5 10 15	
tac atc tcc aat ttt act tgg atc gaa ggt gaa acc cta ggc tcc acc	96
Tyr Ile Ser Asn Phe Thr Trp Ile Glu Gly Glu Thr Leu Gly Ser Thr	
20 25 30	
gtc ttt ttc gta tcc gtc gta gtc tcc gtt tac ctc tcc gcc acg ttc	144
Val Phe Phe Val Ser Val Val Val Ser Val Tyr Leu Ser Ala Thr Phe	
35 40 45	
ctc ctc cga tcc gcc atc gat tca ctc cca tca ctc agt cca cgt atc	192
Leu Leu Arg Ser Ala Ile Asp Ser Leu Pro Ser Leu Ser Pro Arg Ile	
50 55 60	
ctc aaa ccg atc aca gcc gtc cac agc cta atc ctc tgt ctc ctc tcc	240
Leu Lys Pro Ile Thr Ala Val His Ser Leu Ile Leu Cys Leu Leu Ser	
65 70 75 80	
tta gtc atg gcc gtc ggt tgc act ctc tca ata acc tca tct cac gcg	288
Leu Val Met Ala Val Gly Cys Thr Leu Ser Ile Thr Ser Ser His Ala	
85 90 95	
tct tca gat ccg atg gcg cgt ttc ctt cac gcg att tgc ttt ccc gtc	336
Ser Ser Asp Pro Met Ala Arg Phe Leu His Ala Ile Cys Phe Pro Val	
100 105 110	
gac gtt aaa cct aac gga ccg ctt ttc ttc tgg gct caa gtc ttc tac	384
Asp Val Lys Pro Asn Gly Pro Leu Phe Phe Trp Ala Gln Val Phe Tyr	
115 120 125	
ctc tcg aag atc ctc gag ttc gga gac acg atc ctc atc ata ctc ggc	432
Leu Ser Lys Ile Leu Glu Phe Gly Asp Thr Ile Leu Ile Ile Leu Gly	
130 135 140	
aaa tca atc caa ccg cta tcc ttc ctc cac gtg tac cac cac gcg acg	480
Lys Ser Ile Gln Arg Leu Ser Phe Leu His Val Tyr His His Ala Thr	
145 150 155 160	
ggt gtg gtc atg tgt tat ctc tgg ctc cga act cgc caa tcg atg ttt	528
Val Val Val Met Cys Tyr Leu Trp Leu Arg Thr Arg Gln Ser Met Phe	
165 170 175	
ccg att gcg ctc gtg acg aat tcg acg gta cac gtc atc atg tac ggt	576
Pro Ile Ala Leu Val Thr Asn Ser Thr Val His Val Ile Met Tyr Gly	
180 185 190	
tac tac ttc ctc tgc gcc gtt gga tcg agg ccc aag tgg aag aga ttg	624
Tyr Tyr Phe Leu Cys Ala Val Gly Ser Arg Pro Lys Trp Lys Arg Leu	
195 200 205	
gtg acg gat tgt cag att gtt cag ttt gtt ttc agt ttc ggg tta tcc	672
Val Thr Asp Cys Gln Ile Val Gln Phe Val Phe Ser Phe Gly Leu Ser	
210 215 220	
ggt tgg atg ctc cga gag cac tta ttc ggg tcg ggt tgc acc ggg att	720

213

Gly Trp Met Leu Arg Glu His Leu Phe Gly Ser Gly Cys Thr Gly Ile  
 225 230 235 240  
 tgg gga tgg tgt ttc aac gct gca ttt aat gct tct ctt ttg gct ctc 768  
 Trp Gly Trp Cys Phe Asn Ala Ala Phe Asn Ala Ser Leu Leu Ala Leu  
 245 250 255  
 ttt tcc aac ttc cat tca aag aat tat gtc aag aag cca acg aga gag 816  
 Phe Ser Asn Phe His Ser Lys Asn Tyr Val Lys Lys Pro Thr Arg Glu  
 260 265 270  
 gat ggc aaa aaa agc gat tag 837  
 Asp Gly Lys Lys Ser Asp  
 275

<210> 138

<211> 278

<212> PRT

<213> Arabidopsis thaliana

<400> 138

Met Ala Ser Ile Tyr Ser Ser Leu Thr Tyr Trp Leu Val Asn His Pro  
 1 5 10 15  
 Tyr Ile Ser Asn Phe Thr Trp Ile Glu Gly Glu Thr Leu Gly Ser Thr  
 20 25 30  
 Val Phe Phe Val Ser Val Val Val Ser Val Tyr Leu Ser Ala Thr Phe  
 35 40 45  
 Leu Leu Arg Ser Ala Ile Asp Ser Leu Pro Ser Leu Ser Pro Arg Ile  
 50 55 60  
 Leu Lys Pro Ile Thr Ala Val His Ser Leu Ile Leu Cys Leu Leu Ser  
 65 70 75 80  
 Leu Val Met Ala Val Gly Cys Thr Leu Ser Ile Thr Ser Ser His Ala  
 85 90 95  
 Ser Ser Asp Pro Met Ala Arg Phe Leu His Ala Ile Cys Phe Pro Val  
 100 105 110  
 Asp Val Lys Pro Asn Gly Pro Leu Phe Phe Trp Ala Gln Val Phe Tyr  
 115 120 125  
 Leu Ser Lys Ile Leu Glu Phe Gly Asp Thr Ile Leu Ile Ile Leu Gly  
 130 135 140  
 Lys Ser Ile Gln Arg Leu Ser Phe Leu His Val Tyr His His Ala Thr  
 145 150 155 160



214

Val Val Val Met Cys Tyr Leu Trp Leu Arg Thr Arg Gln Ser Met Phe  
 165 170 175

Pro Ile Ala Leu Val Thr Asn Ser Thr Val His Val Ile Met Tyr Gly  
 180 185 190

Tyr Tyr Phe Leu Cys Ala Val Gly Ser Arg Pro Lys Trp Lys Arg Leu  
 195 200 205

Val Thr Asp Cys Gln Ile Val Gln Phe Val Phe Ser Phe Gly Leu Ser  
 210 215 220

Gly Trp Met Leu Arg Glu His Leu Phe Gly Ser Gly Cys Thr Gly Ile  
 225 230 235 240

Trp Gly Trp Cys Phe Asn Ala Ala Phe Asn Ala Ser Leu Leu Ala Leu  
 245 250 255

Phe Ser Asn Phe His Ser Lys Asn Tyr Val Lys Lys Pro Thr Arg Glu  
 260 265 270

Asp Gly Lys Lys Ser Asp  
 275

<210> 139

<211> 6

<212> PRT

<213> Konsensus

<220>

<221> MISC\_FEATURE

<222> (1)..(6)

<223> Xaa in der Position 3 und 4 in der Sequenz hat die in Tabelle A w  
 iedergegebene Bedeutung.

<400> 139

Leu His Xaa Xaa His His  
 1 5

<210> 140

<211> 8

<212> PRT

<213> Konsensus

<220>

<221> MISC\_FEATURE

<222> (1)..(8)

<223> Xaa an der Position 2, 3, 5 und 6 in der Sequenz hat die in Tabelle A wiedergegebene Bedeutung.

<400> 140

Thr Xaa Xaa Gln Xaa Xaa Gln Phe  
1 5

<210> 141

<211> 6

<212> PRT

<213> Konsensus

<220>

<221> MISC\_FEATURE

<222> (1)..(6)

<223> Xaa an Position 3 in der Sequenz hat die in Tabelle A wiedergegebene Bedeutung.

<400> 141

Asp Thr Xaa Phe Met Val  
1 5

<210> 142

<211> 8

<212> PRT

<213> Konsensus

<220>

<221> MISC\_FEATURE

<222> (1)..(8)

<223> Xaa an Position 5 und 6 in der Sequenz hat die in Tabelle A wiedergegebene Bedeutung.

<400> 142

Thr Gln Ala Gln Xaa Xaa Gln Phe  
1 5

<210> 143

<211> 60

<212> DNA

<213> Primer

<220>

<221> misc\_feature

<222> (1)..(60)

<223>

<400> 143  
gtcgcaccgc ggactagtgg gccctctaga cccgggggat ccggatctgc tggctatgaa 60

<210> 144

<211> 60

<212> DNA

<213> Primer

<220>

<221> misc\_feature

<222> (1)..(60)

<223>

<400> 144  
gtcgcaccgc ggactagtgg gccctctaga cccgggggat ccggatctgc tggctatgaa 60

<210> 145

<211> 36

<212> DNA

<213> Primer

<220>

<221> misc\_feature

217

&lt;222&gt; (1)..(36)

&lt;223&gt;

<400> 145  
ggtaccacat aatgtgCGTg gagacggaaa ataacg

36

&lt;210&gt; 146

&lt;211&gt; 33

&lt;212&gt; DNA

&lt;213&gt; Primer

&lt;220&gt;

&lt;221&gt; misc\_feature

&lt;222&gt; (1)..(33)

&lt;223&gt;

<400> 146  
ctcGagttac gccgtctttc cggagtgTtg gcc

33

&lt;210&gt; 147

&lt;211&gt; 24

&lt;212&gt; DNA

&lt;213&gt; Primer

&lt;220&gt;

&lt;221&gt; misc\_feature

&lt;222&gt; (1)..(24)

&lt;223&gt;

<400> 147  
gcggccgctt acgtggactt ggTc

24

&lt;210&gt; 148

&lt;211&gt; 24

&lt;212&gt; DNA

&lt;213&gt; Primer

<220>

<221> misc\_feature

<222> (1)..(24)

<223>

<400> 148  
gcggccgcat ggcgacgaag gagg

24

<210> 149

<211> 25

<212> DNA

<213> Primer

<220>

<221> misc\_feature

<222> (1)..(25)

<223>

<400> 149  
taagcttaca tggcgacgaa ggagg

25

<210> 150

<211> 24

<212> DNA

<213> Primer

<220>

<221> misc\_feature

<222> (1)..(24)

<223>

<400> 150  
tggatccact tacgtggact tgg

24

<210> 151

<211> 60

<212> DNA

<213> Primer

<220>

<221> misc\_feature

<222> (1)..(60)

<223>

<400> 151  
gtcgaccgcg gcactagtgg gccctctaga cccgggggat ccggatctgc tggctatgaa 60

<210> 152

<211> 31

<212> DNA

<213> Primer

<220>

<221> misc\_feature

<222> (1)..(31)

<223>

<400> 152  
gcggcgcac catgtgetca ccaccgcgt c 31

<210> 153

<211> 26

<212> DNA

<213> Primer

<220>

<221> misc\_feature

<222> (1)..(26)

<223>

<400> 153  
gcggcgcct acatggcacc agtaac 26

<210> 154

<211> 31

<212> DNA

<213> Primer

<220>

<221> misc\_feature

<222> (1)..(31)

<223>

<400> 154  
gcggccgcac catgtgctca tcaccgccgt c

31

<210> 155

<211> 26

<212> DNA

<213> Primer

<220>

<221> misc\_feature

<222> (1)..(26)

<223>

<400> 155  
gcggccgcct acatggcacc agtaac

26

<210> 156

<211> 31

<212> DNA

<213> Primer

<220>

<221> misc\_feature

<222> (1)..(31)

<223>

<400> 156  
gcggccgcac catggacgcc tacaacgctg c

31

<210> 157

<211> 27

<212> DNA

<213> Primer

<220>

<221> misc\_feature

<222> (1)..(27)

<223>

<400> 157  
gcggccgcct aagcactctt cttcttt

27

<210> 158

<211> 23

<212> DNA

<213> Primer

<220>

<221> misc\_feature

<222> (1)..(23)

<223>

<400> 158  
accatgtgct caccaccgcc gtc

23

<210> 159

<211> 18

<212> DNA

<213> Primer

<220>

<221> misc\_feature

<222> (1)..(18)

<223>



<400> 159  
ctacatggca ccagtaac 18

<210> 160

<211> 23

<212> DNA

<213> Primer

<220>

<221> misc\_feature

<222> (1)..(23)

<223>

<400> 160  
accatgtgct catcaccgcc gtc 23

<210> 161

<211> 18

<212> DNA

<213> Primer

<220>

<221> misc\_feature

<222> (1)..(18)

<223>

<400> 161  
ctacatggca ccagtaac 18

<210> 162

<211> 23

<212> DNA

<213> Primer

<220>

<221> misc\_feature

## 223

<222> (1)..(23)

<223>

<400> 162  
accatggacg cctacaacgc tgc

23

<210> 163

<211> 19

<212> DNA

<213> Primer

<220>

<221> misc\_feature

<222> (1)..(19)

<223>

<400> 163  
ctaagcactc ttcttcttt

19

<210> 164

<211> 60

<212> DNA

<213> Primer

<220>

<221> misc\_feature

<222> (1)..(60)

<223>

<400> 164  
gtcgacccgc ggactagtgg gccctctaga cccgggggat ccggatctgc tggctatgaa

60

<210> 165

<211> 60

<212> DNA

<213> Primer

<220>

<221> misc\_feature

<222> (1)..(60)

<223>

<400> 165  
gtcgcaccgc ggactagtgg gccctctaga cccgggggat ccgatctgc tggctatgaa 60

<210> 166

<211> 29

<212> DNA

<213> Primer

<220>

<221> misc\_feature

<222> (1)..(29)

<223>

<400> 166  
gcggccgcat aatgacgagc aacatgagc 29

<210> 167

<211> 29

<212> DNA

<213> Primer

<220>

<221> misc\_feature

<222> (1)..(29)

<223>

<400> 167  
gcggccgctt aggccgactt ggccttggg 29

<210> 168

<211> 34

<212> DNA

<213> Primer

<220>

<221> misc\_feature

<222> (1)..(34)

<223>

<400> 168  
gcggccgcac catggacgtc gtcgagcagc aatg

34

<210> 169

<211> 36

<212> DNA

<213> Primer

<220>

<221> misc\_feature

<222> (1)..(36)

<223>

<400> 169  
gcggccgctt agatggtatt ctgcttcttg ggcgcc

36

<210> 170

<211> 23

<212> DNA

<213> Primer

<220>

<221> misc\_feature

<222> (1)..(23)

<223>

<400> 170  
gacataatga cgagcaacat gag

23

<210> 171

<211> 25

<212> DNA

<213> Primer

<220>

<221> misc\_feature

<222> (1)..(25)

<223>

<400> 171  
cggccttaggc cgacttggcc ttggg

25

<210> 172

<211> 30

<212> DNA

<213> Primer

<220>

<221> misc\_feature

<222> (1)..(30)

<223>

<400> 172  
agacataatg gacgtcgtcg agcagcaatg

30

<210> 173

<211> 28

<212> DNA

<213> Primer

<220>

<221> misc\_feature

<222> (1)..(28)

<223>

<400> 173  
ttagatggtc ttctgcttct tgggcgcc

28

<210> 174

<211> 60

<212> DNA

<213> Primer

<220>

<221> misc\_feature

<222> (1)..(60)

<223>

<400> 174  
gtcgaccgcg gcactagtgg gccctctaga cccgggggat ccggatctgc tggctatgaa 60

<210> 175

<211> 29

<212> DNA

<213> Primer

<220>

<221> misc\_feature

<222> (1)..(29)

<223>

<400> 175  
gcggccgcat aatggcttca acatggcaa 29

<210> 176

<211> 32

<212> DNA

<213> Primer

<220>

<221> misc\_feature

<222> (1)..(32)

<223>

<400> 176  
gcggccgctt atgtcttctt gctcttctg tt 32

<210> 177  
<211> 26  
<212> DNA  
<213> Primer

<220>  
<221> misc\_feature  
<222> (1)..(26)  
<223>

<400> 177  
gcggccgcat aatggagact ttaaat 26

<210> 178  
<211> 28  
<212> DNA  
<213> Primer

<220>  
<221> misc\_feature  
<222> (1)..(28)  
<223>

<400> 178  
gcggccgctc agtccccct cactttcc 28

<210> 179  
<211> 29  
<212> DNA  
<213> Primer

<220>  
<221> misc\_feature

<222> (1)..(29)

<223>

<400> 179  
aagcttacat aatggcttca acatggcaa

29

<210> 180

<211> 30

<212> DNA

<213> Primer

<220>

<221> misc\_feature

<222> (1)..(30)

<223>

<400> 180  
ggatccttat gtcttcttgc tcttctgtt

30

<210> 181

<211> 26

<212> DNA

<213> Primer

<220>

<221> misc\_feature

<222> (1)..(26)

<223>

<400> 181  
aagcttacat aatggagact tttaat

26

<210> 182

<211> 27

<212> DNA

<213> Primer



<220>

<221> misc\_feature

<222> (1)..(27)

<223>

<400> 182  
 ggatccttca gtccccctc actttcc 27

<210> 183

<211> 993

<212> DNA

<213> Phaeodactylum tricornutum

<220>

<221> CDS

<222> (103)..(939)

<223> Delta-6-Elongase

<400> 183  
 ggtcttttgt ggtagctatc gtcacacac gcaggctggt gctcactatc gtgatccgta 60  
 tattgaccgt gcacttgtgt aaaacagaga ttttcaaga gt atg atg gta cct 114  
 Met Met Val Pro  
 1

tca agt tat gac gag tat atc gtc atg gtc aac gac ctt ggc gac tct 162  
 Ser Ser Tyr Asp Glu Tyr Ile Val Met Val Asn Asp Leu Gly Asp Ser  
 5 10 15 20

att ctg agc tgg gcc gac cct gat cac tat cgt gga cat acc gag gga 210  
 Ile Leu Ser Trp Ala Asp Pro Asp His Tyr Arg Gly His Thr Glu Gly  
 25 30 35

tgg gag ttc act gac ttt tct gct gct ttt agc att gcc gtc gcg tac 258  
 Trp Glu Phe Thr Asp Phe Ser Ala Ala Phe Ser Ile Ala Val Ala Tyr  
 40 45 50

ctc ctg ttt gtc ttt gtt gga tct ctc att atg agt atg gga gtc ccc 306  
 Leu Leu Phe Val Phe Val Gly Ser Leu Ile Met Ser Met Gly Val Pro  
 55 60 65

gca att gac cct tat ccg ctc aag ttt gtc tac aat gtt tca cag att 354  
 Ala Ile Asp Pro Tyr Pro Leu Lys Phe Val Tyr Asn Val Ser Gln Ile  
 70 75 80

atg ctt tgt gct tac atg acc att gaa gcc agt ctt cta gct tat cgt 402  
 Met Leu Cys Ala Tyr Met Thr Ile Glu Ala Ser Leu Leu Ala Tyr Arg  
 85 90 95 100

aac ggc tac aca ttc tgg cct tgc aac gat tgg gac ttt gaa aag ccg 450  
 Asn Gly Tyr Thr Phe Trp Pro Cys Asn Asp Trp Asp Phe Glu Lys Pro  
 105 110 115

231

cct atc gct aag ctc ctc tgg ctc ttt tac gtt tcc aaa att tgg gat 498  
 Pro Ile Ala Lys Leu Leu Trp Leu Phe Tyr Val Ser Lys Ile Trp Asp  
 120 125 130

ttt tgg gac acc atc ttt att gtt ctc ggg aag aag tgg cgt caa ctt 546  
 Phe Trp Asp Thr Ile Phe Ile Val Leu Gly Lys Lys Trp Arg Gln Leu  
 135 140 145

tcc ttc ctg cac gtc tac cat cac acc acc atc ttt ctc ttc tac tgg 594  
 Ser Phe Leu His Val Tyr His His Thr Thr Ile Phe Leu Phe Tyr Trp  
 150 155 160

ttg aat gca cat gta aac ttt gat ggt gat att ttc ctc acc atc gtc 642  
 Leu Asn Ala His Val Asn Phe Asp Gly Asp Ile Phe Leu Thr Ile Val  
 165 170 175 180

ttg aac ggt ttc atc cac acc gtc atg tac acg tac tac ttc att tgc 690  
 Leu Asn Gly Phe Ile His Thr Val Met Tyr Thr Tyr Tyr Phe Ile Cys  
 185 190 195

atg cac acc aag gtc cca gag acc ggc aaa tcc ttg ccc att tgg tgg 738  
 Met His Thr Lys Val Pro Glu Thr Gly Lys Ser Leu Pro Ile Trp Trp  
 200 205 210

aaa tct agt ttg aca agc atg cag ctg gtg cag ttc atc acg atg atg 786  
 Lys Ser Ser Leu Thr Ser Met Gln Leu Val Gln Phe Ile Thr Met Met  
 215 220 225

acg cag gct atc atg atc ttg tac aag ggc tgt gct gct ccc cat agc 834  
 Thr Gln Ala Ile Met Ile Leu Tyr Lys Gly Cys Ala Ala Pro His Ser  
 230 235 240

cgg gtg gtg aca tcg tac ttg gtt tac att ttg tog ctc ttt att ttg 882  
 Arg Val Val Thr Ser Tyr Leu Val Tyr Ile Leu Ser Leu Phe Ile Leu  
 245 250 255 260

ttc gcc cag ttc ttt gtc agc tca tac ctc aag ccg aag aag aag aag 930  
 Phe Ala Gln Phe Phe Val Ser Ser Tyr Leu Lys Pro Lys Lys Lys Lys  
 265 270 275

aca gct taa gcgaaatttg ggtctacgtt aaaacaatta cggtacaaaa 979  
 Thr Ala

aaaaaaaaaa aaaa 993

<210> 184

<211> 278

<212> PRT

<213> Phaeodactylum tricornutum

<400> 184

Met Met Val Pro Ser Ser Tyr Asp Glu Tyr Ile Val Met Val Asn Asp  
 1 5 10 15

Leu Gly Asp Ser Ile Leu Ser Trp Ala Asp Pro Asp His Tyr Arg Gly  
 20 25 30

232

His Thr Glu Gly Trp Glu Phe Thr Asp Phe Ser Ala Ala Phe Ser Ile  
 35 40 45

Ala Val Ala Tyr Leu Leu Phe Val Phe Val Gly Ser Leu Ile Met Ser  
 50 55 60

Met Gly Val Pro Ala Ile Asp Pro Tyr Pro Leu Lys Phe Val Tyr Asn  
 65 70 75 80

Val Ser Gln Ile Met Leu Cys Ala Tyr Met Thr Ile Glu Ala Ser Leu  
 85 90 95

Leu Ala Tyr Arg Asn Gly Tyr Thr Phe Trp Pro Cys Asn Asp Trp Asp  
 100 105 110

Phe Glu Lys Pro Pro Ile Ala Lys Leu Leu Trp Leu Phe Tyr Val Ser  
 115 120 125

Lys Ile Trp Asp Phe Trp Asp Thr Ile Phe Ile Val Leu Gly Lys Lys  
 130 135 140

Trp Arg Gln Leu Ser Phe Leu His Val Tyr His His Thr Thr Ile Phe  
 145 150 155 160

Leu Phe Tyr Trp Leu Asn Ala His Val Asn Phe Asp Gly Asp Ile Phe  
 165 170 175

Leu Thr Ile Val Leu Asn Gly Phe Ile His Thr Val Met Tyr Thr Tyr  
 180 185 190

Tyr Phe Ile Cys Met His Thr Lys Val Pro Glu Thr Gly Lys Ser Leu  
 195 200 205

Pro Ile Trp Trp Lys Ser Ser Leu Thr Ser Met Gln Leu Val Gln Phe  
 210 215 220

Ile Thr Met Met Thr Gln Ala Ile Met Ile Leu Tyr Lys Gly Cys Ala  
 225 230 235 240

Ala Pro His Ser Arg Val Val Thr Ser Tyr Leu Val Tyr Ile Leu Ser  
 245 250 255

Leu Phe Ile Leu Phe Ala Gln Phe Phe Val Ser Ser Tyr Leu Lys Pro  
 260 265 270

Lys Lys Lys Lys Thr Ala  
 275

<210> 185

<211> 20

<212> DNA

<213> Primer

<220>

<221> misc\_feature

<222> (1)..(20)

<223> N in den Positionen 3 und 18 bedeutet C oder T.

<400> 185

aanctuctut ggctuttnta

20

<210> 186

<211> 23

<212> DNA

<213> Primer

<220>

<221> misc\_feature

<222> (1)..(23)

<223> N in den Positionen 3 und 15 bedeutet C oder T. N in den Positionen 9, 12 und 21 bedeutet A oder G.

<400> 186

gantguacna anaantgugc naa

23

<210> 187

<211> 446

<212> DNA

<213> PCR-Fragment

<220>

<221> misc\_feature

<222> (1)..(446)

<223> PCR-Fragment

<400> 187

aagctcctct ggctctttta cgtttccaaa atttgggatt tttgggacac catctttatt

60

234

gttctcggga agaagtggcg tcaactttcc ttcttgcacg tctaccatca caccaccatc 120  
 tttctcttct actggttgaa tgcacatgta aactttgatg gtgatatttt cctcaccatc 180  
 gtcttgaacg gtttcatcca caccgtcatg tacacgtact acttcatttg catgcacacc 240  
 aagggtcccag agaccggcaa atccttgccc atttgggtgga aatctagttt gacaagcatg 300  
 cagctgggtgc agttcatcac gatgatgacg caggctatca tgatcttgta caagggctgt 360  
 gctgctcccc atagccgggt ggtgacatcg tacttggttt acattttgtc gctctttatt 420  
 ttgttcgccc agttctttgt cagctc 446

<210> 188

<211> 30

<212> DNA

<213> Primer

<220>

<221> misc\_feature

<222> (1)..(30)

<223>

<400> 188 30  
 gcggccgcac ataatgatgg taccttcaag

<210> 189

<211> 22

<212> DNA

<213> Primer

<220>

<221> misc\_feature

<222> (1)..(22)

<223>

<400> 189 22  
 gaagacagct taatagacta gt

<210> 190

<211> 31

<212> DNA

<213> Primer

<220>

<221> misc\_feature

<222> (1)..(31)

<223>

<400> 190  
gcggccgcac catgatggta cttcaagtt a

31

<210> 191

<211> 24

<212> DNA

<213> Primer

<220>

<221> misc\_feature

<222> (1)..(24)

<223>

<400> 191  
gaagacagct taataggcgg ccgc

24

<210> 192

<211> 859

<212> DNA

<213> PCR-Produkt

<400> 192  
gcggccgcac ataatgatgg taccttcaag ttatgacgag tatatcgtca tgggtcaacga 60  
ccttgccgac tctattctga gctgggccga ccctgatcac taccgtggac ataccgaggg 120  
atgggagttc actgactttt ctgctgcttt tagcattgcc gtccggtacc tcctgtttgt 180  
ctttgttga tctctcatta tgagtatggg agtccccgca attgaccctt atccgctcaa 240  
gtttgtctac aatgtttcac agattatgct ttgtgcttac atgaccattg aagccagtct 300  
tctagcttat cgtaacggct acacattctg gccttgcaac gattgggact ttgaaaagcc 360  
gcctatcgcct aagctcctct ggctctttta cgtttccaaa atttgggatt tttgggacac 420

catctttatt gttctcggga agaagtggcg tcaactttcc ttctgcacg tctaccatca 480  
 caccaccatc tttctcttct actgggtgaa tgcacatgta aactttgatg gtgatatttt 540  
 cctcaccatc gtcttgaacg gtttcatcca caccgtcatg tacacgtact acttcatttg 600  
 catgcacacc aaggtcccag agaccggcaa atccttgccc atttggtgga aatctagttt 660  
 gacaagcatg cagctgggtgc agttcatcac gatgatgacg caggctatca tgatcttgta 720  
 caagggctgt gctgctcccc atagccgggt ggtgacatcg tacttggttt acattttgtc 780  
 gctctttatt ttgttcgccc agttctttgt cagctcatac ctcaagccga agaagaagaa 840  
 gacagcttaa tagactagt 859

<210> 193

<211> 1380

<212> DNA

<213> Phytium irregulare

<220>

<221> CDS

<222> (1)..(1380)

<223> Delta-6-Desaturase

<400> 193

atg gtg gac ctc aag cct gga gtg aag cgc ctg gtg agc tgg aag gag 48  
 Met Val Asp Leu Lys Pro Gly Val Lys Arg Leu Val Ser Trp Lys Glu  
 1 5 10 15

atc cgc gag cac gcg acg ccc gcg acc gcg tgg atc gtg att cac cac 96  
 Ile Arg Glu His Ala Thr Pro Ala Thr Ala Trp Ile Val Ile His His  
 20 25 30

aag gtc tac gac atc tcc aag tgg gac tcg cac ccg ggt ggc tcc gtg 144  
 Lys Val Tyr Asp Ile Ser Lys Trp Asp Ser His Pro Gly Gly Ser Val  
 35 40 45

atg ctc acg cag gcc ggc gag gac gcc acg gac gcc ttc gcg gtc ttc 192  
 Met Leu Thr Gln Ala Gly Glu Asp Ala Thr Asp Ala Phe Ala Val Phe  
 50 55 60

cac ccg tcc tcg gcg ctc aag ctg ctc gag cag ttc tac gtc ggc gac 240  
 His Pro Ser Ser Ala Leu Lys Leu Leu Glu Gln Phe Tyr Val Gly Asp  
 65 70 75 80

gtg gac gaa acc tcc aag gcc gag atc gag ggg gag ccg gcg agc gac 288  
 Val Asp Glu Thr Ser Lys Ala Glu Ile Glu Gly Glu Pro Ala Ser Asp  
 85 90 95

gag gag cgc gcg cgc cgc gag cgc atc aac gag ttc atc gcg tcc tac 336  
 Glu Glu Arg Ala Arg Arg Glu Arg Ile Asn Glu Phe Ile Ala Ser Tyr  
 100 105 110

cgc cgt ctg cgc gtc aag gtc aag ggc atg ggg ctc tac gac gcc agc 384

237

Arg	Arg	Leu	Arg	Val	Lys	Val	Lys	Gly	Met	Gly	Leu	Tyr	Asp	Ala	Ser		
		115					120					125					
gcg	ctc	tac	tac	gcg	tgg	aag	ctc	gtg	agc	acg	ttc	ggc	atc	gcg	gtg	432	
Ala	Leu	Tyr	Tyr	Ala	Trp	Lys	Leu	Val	Ser	Thr	Phe	Gly	Ile	Ala	Val		
	130					135					140						
ctc	tcg	atg	gcg	atc	tgc	ttc	ttc	ttc	aac	agt	ttc	gcc	atg	tac	atg	480	
Leu	Ser	Met	Ala	Ile	Cys	Phe	Phe	Phe	Asn	Ser	Phe	Ala	Met	Tyr	Met		
145					150					155					160		
gtc	gcc	ggc	gtg	att	atg	ggg	ctc	ttc	tac	cag	cag	tcc	gga	tgg	ctg	528	
Val	Ala	Gly	Val	Ile	Met	Gly	Leu	Phe	Tyr	Gln	Gln	Ser	Gly	Trp	Leu		
				165					170						175		
gcg	cac	gac	ttc	ttg	cac	aac	cag	gtg	tgc	gag	aac	cgc	acg	ctc	ggc	576	
Ala	His	Asp	Phe	Leu	His	Asn	Gln	Val	Cys	Glu	Asn	Arg	Thr	Leu	Gly		
			180					185					190				
aac	ctt	atc	ggc	tgc	ctc	gtg	ggc	aac	gcc	tgg	cag	ggc	ttc	agc	atg	624	
Asn	Leu	Ile	Gly	Cys	Leu	Val	Gly	Asn	Ala	Trp	Gln	Gly	Phe	Ser	Met		
		195					200					205					
cag	tgg	tgg	aag	aac	aag	cac	aac	ctg	cac	cac	gcg	gtg	ccg	aac	ctg	672	
Gln	Trp	Trp	Lys	Asn	Lys	His	Asn	Leu	His	His	Ala	Val	Pro	Asn	Leu		
	210					215					220						
cac	agc	gcc	aag	gac	gag	ggc	ttc	atc	ggc	gac	ccg	gac	atc	gac	acc	720	
His	Ser	Ala	Lys	Asp	Glu	Gly	Phe	Ile	Gly	Asp	Pro	Asp	Ile	Asp	Thr		
	225				230					235					240		
atg	ccg	ctg	ctg	gcg	tgg	tct	aag	gag	atg	gcg	cgc	aag	gcg	ttc	gag	768	
Met	Pro	Leu	Leu	Ala	Trp	Ser	Lys	Glu	Met	Ala	Arg	Lys	Ala	Phe	Glu		
				245					250						255		
tcg	gcg	cac	ggc	ccg	ttc	ttc	atc	cgc	aac	cag	gcg	ttc	cta	tac	ttc	816	
Ser	Ala	His	Gly	Pro	Phe	Phe	Ile	Arg	Asn	Gln	Ala	Phe	Leu	Tyr	Phe		
			260				265							270			
ccg	ctg	ctg	ctg	ctc	gcg	cgc	ctg	agc	tgg	ctc	gcg	cag	tcg	ttc	ttc	864	
Pro	Leu	Leu	Leu	Leu	Ala	Arg	Leu	Ser	Trp	Leu	Ala	Gln	Ser	Phe	Phe		
			275				280					285					
tac	gtg	ttc	acc	gag	ttc	tcg	ttc	ggc	atc	ttc	gac	aag	gtc	gag	ttc	912	
Tyr	Val	Phe	Thr	Glu	Phe	Ser	Phe	Gly	Ile	Phe	Asp	Lys	Val	Glu	Phe		
	290					295					300						
gac	gga	ccg	gag	aag	gcg	ggt	ctg	atc	gtg	cac	tac	atc	tgg	cag	ctc	960	
Asp	Gly	Pro	Glu	Lys	Ala	Gly	Leu	Ile	Val	His	Tyr	Ile	Trp	Gln	Leu		
	305				310					315					320		
gcg	atc	ccg	tac	ttc	tgc	aac	atg	agc	ctg	ttt	gag	ggc	gtg	gca	tac	1008	
Ala	Ile	Pro	Tyr	Phe	Cys	Asn	Met	Ser	Leu	Phe	Glu	Gly	Val	Ala	Tyr		
				325					330						335		
ttc	ctc	atg	ggc	cag	gcg	tcc	tgc	ggc	ttg	ctc	ctg	gcg	ctg	gtg	ttc	1056	
Phe	Leu	Met	Gly	Gln	Ala	Ser	Cys	Gly	Leu	Leu	Leu	Ala	Leu	Val	Phe		
			340					345							350		
agt	att	ggc	cac	aac	ggc	atg	tcg	gtg	tac	gag	cgc	gaa	acc	aag	ccg	1104	
Ser	Ile	Gly	His	Asn	Gly	Met	Ser	Val	Tyr	Glu	Arg	Glu	Thr	Lys	Pro		
		355				360						365					
gac	ttc	tgg	cag	ctg	cag	gtg	acc	acg	acg	cgc	aac	atc	cgc	gcg	tcg	1152	
Asp	Phe	Trp	Gln	Leu	Gln	Val	Thr	Thr	Thr	Arg	Asn	Ile	Arg	Ala	Ser		
		370				375					380						
gta	ttc	atg	gac	tgg	ttc	acc	ggt	ggc	ttg	aac	tac	cag	atc	gac	cat	1200	



238

Val Phe Met Asp Trp Phe Thr Gly Gly Leu Asn Tyr Gln Ile Asp His  
 385 390 395 400  
 cac ctg ttc ccg ctc gtg ccg cgc cac aac ttg cca aag gtc aac gtg 1248  
 His Leu Phe Pro Leu Val Pro Arg His Asn Leu Pro Lys Val Asn Val  
 405 410 415  
 ctc atc aag tcg cta tgc aag gag ttc gac atc ccg ttc cac gag acc 1296  
 Leu Ile Lys Ser Leu Cys Lys Glu Phe Asp Ile Pro Phe His Glu Thr  
 420 425 430  
 ggc ttc tgg gag ggc atc tac gag gtc gtg gac cac ctg gcg gac atc 1344  
 Gly Phe Trp Glu Gly Ile Tyr Glu Val Val Asp His Leu Ala Asp Ile  
 435 440 445  
 agc aag gaa ttt atc acc gag ttc cca gcg atg taa 1380  
 Ser Lys Glu Phe Ile Thr Glu Phe Pro Ala Met  
 450 455

<210> 194

<211> 459

<212> PRT

<213> Phytium irregulare

<400> 194

Met Val Asp Leu Lys Pro Gly Val Lys Arg Leu Val Ser Trp Lys Glu  
 1 5 10 15  
 Ile Arg Glu His Ala Thr Pro Ala Thr Ala Trp Ile Val Ile His His  
 20 25 30  
 Lys Val Tyr Asp Ile Ser Lys Trp Asp Ser His Pro Gly Gly Ser Val  
 35 40 45  
 Met Leu Thr Gln Ala Gly Glu Asp Ala Thr Asp Ala Phe Ala Val Phe  
 50 55 60  
 His Pro Ser Ser Ala Leu Lys Leu Leu Glu Gln Phe Tyr Val Gly Asp  
 65 70 75 80  
 Val Asp Glu Thr Ser Lys Ala Glu Ile Glu Gly Glu Pro Ala Ser Asp  
 85 90 95  
 Glu Glu Arg Ala Arg Arg Glu Arg Ile Asn Glu Phe Ile Ala Ser Tyr  
 100 105 110  
 Arg Arg Leu Arg Val Lys Val Lys Gly Met Gly Leu Tyr Asp Ala Ser  
 115 120 125  
 Ala Leu Tyr Tyr Ala Trp Lys Leu Val Ser Thr Phe Gly Ile Ala Val  
 130 135 140

239

Leu Ser Met Ala Ile Cys Phe Phe Phe Asn Ser Phe Ala Met Tyr Met  
 145 150 155 160

Val Ala Gly Val Ile Met Gly Leu Phe Tyr Gln Gln Ser Gly Trp Leu  
 165 170 175

Ala His Asp Phe Leu His Asn Gln Val Cys Glu Asn Arg Thr Leu Gly  
 180 185 190

Asn Leu Ile Gly Cys Leu Val Gly Asn Ala Trp Gln Gly Phe Ser Met  
 195 200 205

Gln Trp Trp Lys Asn Lys His Asn Leu His His Ala Val Pro Asn Leu  
 210 215 220

His Ser Ala Lys Asp Glu Gly Phe Ile Gly Asp Pro Asp Ile Asp Thr  
 225 230 235 240

Met Pro Leu Leu Ala Trp Ser Lys Glu Met Ala Arg Lys Ala Phe Glu  
 245 250 255

Ser Ala His Gly Pro Phe Phe Ile Arg Asn Gln Ala Phe Leu Tyr Phe  
 260 265 270

Pro Leu Leu Leu Leu Ala Arg Leu Ser Trp Leu Ala Gln Ser Phe Phe  
 275 280 285

Tyr Val Phe Thr Glu Phe Ser Phe Gly Ile Phe Asp Lys Val Glu Phe  
 290 295 300

Asp Gly Pro Glu Lys Ala Gly Leu Ile Val His Tyr Ile Trp Gln Leu  
 305 310 315 320

Ala Ile Pro Tyr Phe Cys Asn Met Ser Leu Phe Glu Gly Val Ala Tyr  
 325 330 335

Phe Leu Met Gly Gln Ala Ser Cys Gly Leu Leu Leu Ala Leu Val Phe  
 340 345 350

Ser Ile Gly His Asn Gly Met Ser Val Tyr Glu Arg Glu Thr Lys Pro  
 355 360 365

Asp Phe Trp Gln Leu Gln Val Thr Thr Thr Arg Asn Ile Arg Ala Ser  
 370 375 380

Val Phe Met Asp Trp Phe Thr Gly Gly Leu Asn Tyr Gln Ile Asp His  
 385 390 395 400

His Leu Phe Pro Leu Val Pro Arg His Asn Leu Pro Lys Val Asn Val  
 405 410 415

240

Leu Ile Lys Ser Leu Cys Lys Glu Phe Asp Ile Pro Phe His Glu Thr  
 420 425 430

Gly Phe Trp Glu Gly Ile Tyr Glu Val Val Asp His Leu Ala Asp Ile  
 435 440 445

Ser Lys Glu Phe Ile Thr Glu Phe Pro Ala Met  
 450 455

- <210> 195
- <211> 1152
- <212> DNA
- <213> Calendula officinalis

- <220>
- <221> CDS
- <222> (1)..(1152)
- <223> Delta-12-Desaturase

<400> 195  
 atg ggt gca ggc ggt cga atg caa gat ccc acc aac ggt ggc aac aaa 48  
 Met Gly Ala Gly Gly Arg Met Gln Asp Pro Thr Asn Gly Gly Asn Lys  
 1 5 10 15  
 acc gag ccc gaa cca atc caa cgg gtc cca cat gaa aaa ccc cca ttc 96  
 Thr Glu Pro Glu Pro Ile Gln Arg Val Pro His Glu Lys Pro Pro Phe  
 20 25 30  
 aca gtt gga gac atc aag aaa gcg atc cca cct cat tgt ttc aac cga 144  
 Thr Val Gly Asp Ile Lys Lys Ala Ile Pro Pro His Cys Phe Asn Arg  
 35 40 45  
 tcg gta att cgt tca ttt tca tac gtc ttt tac gac ctc aca atc gcg 192  
 Ser Val Ile Arg Ser Phe Ser Tyr Val Phe Tyr Asp Leu Thr Ile Ala  
 50 55 60  
 tca atc ttg tac tac att gcc aac aat tac atc tct acc ctc cct agc 240  
 Ser Ile Leu Tyr Tyr Ile Ala Asn Asn Tyr Ile Ser Thr Leu Pro Ser  
 65 70 75 80  
 ccg ctc gcc tac gtg gca tgg ccc gtt tac tgg gcc gtc caa ggg tgc 288  
 Pro Leu Ala Tyr Val Ala Trp Pro Val Tyr Trp Ala Val Gln Gly Cys  
 85 90 95  
 gtc tta acc ggg gtg tgg gtc ata gcc cac gaa tgt ggc cat cat gct 336  
 Val Leu Thr Gly Val Trp Val Ile Ala His Glu Cys Gly His His Ala  
 100 105 110  
 ttt agc gac cac caa tgg ctc gat gac acc gtg ggt ctc gtc ttg cac 384  
 Phe Ser Asp His Gln Trp Leu Asp Asp Thr Val Gly Leu Val Leu His  
 115 120 125  
 tcg ttc cta ctc gtg ccc tac ttt tcg tgg aaa tat agc cac cgt agg 432  
 Ser Phe Leu Leu Val Pro Tyr Phe Ser Trp Lys Tyr Ser His Arg Arg  
 130 135 140

241

cac cac tcg aac acg ggc tcg atc gag cac gat gag gtt ttc gtc ccg 480  
 His His Ser Asn Thr Gly Ser Ile Glu His Asp Glu Val Phe Val Pro  
 145 150 155 160

aag ttg aaa tcg ggc gtc cgg tca acc gcc cgg tac cta aac aac cca 528  
 Lys Leu Lys Ser Gly Val Arg Ser Thr Ala Arg Tyr Leu Asn Asn Pro  
 165 170 175

ccg ggc cga atc ttg acc cta ctc gta acc cta acc ctc ggt tgg cct 576  
 Pro Gly Arg Ile Leu Thr Leu Leu Val Thr Leu Thr Leu Gly Trp Pro  
 180 185 190

cta tac ctc acg ttc aac gtt tcg ggc cgt tac tac gac cgg ttc gcg 624  
 Leu Tyr Leu Thr Phe Asn Val Ser Gly Arg Tyr Tyr Asp Arg Phe Ala  
 195 200 205

tgc cat ttc gac ccg aat agc ccg atc tac tcg aag cgc gaa cgg gct 672  
 Cys His Phe Asp Pro Asn Ser Pro Ile Tyr Ser Lys Arg Glu Arg Ala  
 210 215 220

caa atc ttc ata tcc gac gcc ggg atc tta gcc gta gtc ttc gta ctc 720  
 Gln Ile Phe Ile Ser Asp Ala Gly Ile Leu Ala Val Val Phe Val Leu  
 225 230 235 240

ttc cga ctc gca atg acc aaa ggg ctc acg tgg gtc cta acc atg tac 768  
 Phe Arg Leu Ala Met Thr Lys Gly Leu Thr Trp Val Leu Thr Met Tyr  
 245 250 255

ggg ggc ccg tta ctc gtg gtc aac ggt ttc cta gtc ttg atc aca ttc 816  
 Gly Gly Pro Leu Leu Val Val Asn Gly Phe Leu Val Leu Ile Thr Phe  
 260 265 270

cta caa cac act cac cct tcg ctc ccg cac tat gac tca acc gaa tgg 864  
 Leu Gln His Thr His Pro Ser Leu Pro His Tyr Asp Ser Thr Glu Trp  
 275 280 285

gat tgg tta cgt ggg gcc ctc acc aca atc gac cgt gat tac ggg atc 912  
 Asp Trp Leu Arg Gly Ala Leu Thr Thr Ile Asp Arg Asp Tyr Gly Ile  
 290 295 300

cta aac aaa gtg ttc cat aac ata acc gac act cac gtg gcc cac cat 960  
 Leu Asn Lys Val Phe His Asn Ile Thr Asp Thr His Val Ala His His  
 305 310 315 320

ttg ttc tct aca atg cct cat tac cat gca atg gaa gcc acg aag gtg 1008  
 Leu Phe Ser Thr Met Pro His Tyr His Ala Met Glu Ala Thr Lys Val  
 325 330 335

atc aaa ccg att ttg ggc gat tat tat cag ttt gac ggg acc tcg att 1056  
 Ile Lys Pro Ile Leu Gly Asp Tyr Tyr Gln Phe Asp Gly Thr Ser Ile  
 340 345 350

ttt aag gcg atg tat cgg gaa aca aag gag tgc att tat gtt gat aag 1104  
 Phe Lys Ala Met Tyr Arg Glu Thr Lys Glu Cys Ile Tyr Val Asp Lys  
 355 360 365

gat gag gag gtg aaa gat ggt gtt tat tgg tat cgt aat aag att taa 1152  
 Asp Glu Glu Val Lys Asp Gly Val Tyr Trp Tyr Arg Asn Lys Ile  
 370 375 380

<210> 196

<211> 383

<212> PRT

## 242

&lt;213&gt; Calendula officinalis

&lt;400&gt; 196

Met Gly Ala Gly Gly Arg Met Gln Asp Pro Thr Asn Gly Gly Asn Lys  
1 5 10 15

Thr Glu Pro Glu Pro Ile Gln Arg Val Pro His Glu Lys Pro Pro Phe  
20 25 30

Thr Val Gly Asp Ile Lys Lys Ala Ile Pro Pro His Cys Phe Asn Arg  
35 40 45

Ser Val Ile Arg Ser Phe Ser Tyr Val Phe Tyr Asp Leu Thr Ile Ala  
50 55 60

Ser Ile Leu Tyr Tyr Ile Ala Asn Asn Tyr Ile Ser Thr Leu Pro Ser  
65 70 75 80

Pro Leu Ala Tyr Val Ala Trp Pro Val Tyr Trp Ala Val Gln Gly Cys  
85 90 95

Val Leu Thr Gly Val Trp Val Ile Ala His Glu Cys Gly His His Ala  
100 105 110

Phe Ser Asp His Gln Trp Leu Asp Asp Thr Val Gly Leu Val Leu His  
115 120 125

Ser Phe Leu Leu Val Pro Tyr Phe Ser Trp Lys Tyr Ser His Arg Arg  
130 135 140

His His Ser Asn Thr Gly Ser Ile Glu His Asp Glu Val Phe Val Pro  
145 150 155 160

Lys Leu Lys Ser Gly Val Arg Ser Thr Ala Arg Tyr Leu Asn Asn Pro  
165 170 175

Pro Gly Arg Ile Leu Thr Leu Leu Val Thr Leu Thr Leu Gly Trp Pro  
180 185 190

Leu Tyr Leu Thr Phe Asn Val Ser Gly Arg Tyr Tyr Asp Arg Phe Ala  
195 200 205

Cys His Phe Asp Pro Asn Ser Pro Ile Tyr Ser Lys Arg Glu Arg Ala  
210 215 220

Gln Ile Phe Ile Ser Asp Ala Gly Ile Leu Ala Val Val Phe Val Leu  
225 230 235 240

Phe Arg Leu Ala Met Thr Lys Gly Leu Thr Trp Val Leu Thr Met Tyr  
245 250 255

243

Gly Gly Pro Leu Leu Val Val Asn Gly Phe Leu Val Leu Ile Thr Phe  
 260 265 270

Leu Gln His Thr His Pro Ser Leu Pro His Tyr Asp Ser Thr Glu Trp  
 275 280 285

Asp Trp Leu Arg Gly Ala Leu Thr Thr Ile Asp Arg Asp Tyr Gly Ile  
 290 295 300

Leu Asn Lys Val Phe His Asn Ile Thr Asp Thr His Val Ala His His  
 305 310 315 320

Leu Phe Ser Thr Met Pro His Tyr His Ala Met Glu Ala Thr Lys Val  
 325 330 335

Ile Lys Pro Ile Leu Gly Asp Tyr Tyr Gln Phe Asp Gly Thr Ser Ile  
 340 345 350

Phe Lys Ala Met Tyr Arg Glu Thr Lys Glu Cys Ile Tyr Val Asp Lys  
 355 360 365

Asp Glu Glu Val Lys Asp Gly Val Tyr Trp Tyr Arg Asn Lys Ile  
 370 375 380

<210> 197

<211> 903

<212> DNA

<213> *Ostreococcus tauri*

<220>

<221> CDS

<222> (1)..(903)

<223> Delta-5-Elongase

<400> 197  
 atg tct gct tct gga gct ttg ttg cct gct att gct ttc gct gct tac 48  
 Met Ser Ala Ser Gly Ala Leu Leu Pro Ala Ile Ala Phe Ala Ala Tyr  
 1 5 10 15

gct tac gct acc tac gct tat gct ttc gag tgg tct cat gct aac gga 96  
 Ala Tyr Ala Thr Tyr Ala Tyr Ala Phe Glu Trp Ser His Ala Asn Gly  
 20 25 30

atc gat aac gtg gat gct aga gag tgg att gga gct ttg tct ttg aga 144  
 Ile Asp Asn Val Asp Ala Arg Glu Trp Ile Gly Ala Leu Ser Leu Arg  
 35 40 45

ctc cct gca att gct acc acc atg tac ctc ttg ttc tgc ctt gtg gga 192

244

Leu Pro Ala Ile Ala Thr Thr Met Tyr Leu Leu Phe Cys Leu Val Gly  
 50 55 60

cct aga ttg atg gct aag agg gag gct ttt gat cct aag gga ttc atg 240  
 Pro Arg Leu Met Ala Lys Arg Glu Ala Phe Asp Pro Lys Gly Phe Met  
 65 70 75 80

ctc gct tac aac gct tac caa acc gct ttc aac gtt gtg gtg ctc gga 288  
 Leu Ala Tyr Asn Ala Tyr Gln Thr Ala Phe Asn Val Val Val Leu Gly  
 85 90 95

atg ttc gct aga gag atc tct gga ttg gga caa cct gtt tgg gga tct 336  
 Met Phe Ala Arg Glu Ile Ser Gly Leu Gly Gln Pro Val Trp Gly Ser  
 100 105 110

act atg cct tgg agc gat agg aag tcc ttc aag att ttg ttg gga gtg 384  
 Thr Met Pro Trp Ser Asp Arg Lys Ser Phe Lys Ile Leu Leu Gly Val  
 115 120 125

tgg ctc cat tac aac aat aag tac ctc gag ttg ttg gat act gtg ttc 432  
 Trp Leu His Tyr Asn Asn Lys Tyr Leu Glu Leu Leu Asp Thr Val Phe  
 130 135 140

atg gtg gct agg aaa aag acc aag cag ctc tct ttc ttg cat gtg tac 480  
 Met Val Ala Arg Lys Lys Thr Lys Gln Leu Ser Phe Leu His Val Tyr  
 145 150 155 160

cat cat gct ttg ttg att tgg gct tgg tgg ctt gtt tgt cat ctc atg 528  
 His His Ala Leu Leu Ile Trp Ala Trp Trp Leu Val Cys His Leu Met  
 165 170 175

gct acc aac gat tgc atc gat gct tat ttc gga gct gct tgc aac tct 576  
 Ala Thr Asn Asp Cys Ile Asp Ala Tyr Phe Gly Ala Ala Cys Asn Ser  
 180 185 190

ttc atc cac atc gtg atg tac tcc tac tac ctc atg tct gct ttg gga 624  
 Phe Ile His Ile Val Met Tyr Ser Tyr Tyr Leu Met Ser Ala Leu Gly  
 195 200 205

att aga tgc cct tgg aag aga tat atc acc cag gct cag atg ttg caa 672  
 Ile Arg Cys Pro Trp Lys Arg Tyr Ile Thr Gln Ala Gln Met Leu Gln  
 210 215 220

ttc gtg atc gtg ttc gct cat gct gtt ttc gtg ctc aga caa aag cac 720  
 Phe Val Ile Val Phe Ala His Ala Val Phe Val Leu Arg Gln Lys His  
 225 230 235 240

tgc cct gtt act ttg cct tgg gca caa atg ttc gtg atg aca aat atg 768  
 Cys Pro Val Thr Leu Pro Trp Ala Gln Met Phe Val Met Thr Asn Met  
 245 250 255

ttg gtg ctc ttc gga aac ttc tac ctc aag gct tac tct aac aag tct 816  
 Leu Val Leu Phe Gly Asn Phe Tyr Leu Lys Ala Tyr Ser Asn Lys Ser  
 260 265 270

agg gga gat gga gct tct tct gtt aag cct gct gag act act aga gca 864  
 Arg Gly Asp Gly Ala Ser Ser Val Lys Pro Ala Glu Thr Thr Arg Ala  
 275 280 285

cct tct gtg aga aga acc agg tcc agg aag atc gat tga 903  
 Pro Ser Val Arg Arg Thr Arg Ser Arg Lys Ile Asp  
 290 295 300

<210> 198

<211> 300

&lt;212&gt; PRT

<213> *Ostreococcus tauri*

&lt;400&gt; 198

Met Ser Ala Ser Gly Ala Leu Leu Pro Ala Ile Ala Phe Ala Ala Tyr  
 1 5 10 15  
 Ala Tyr Ala Thr Tyr Ala Tyr Ala Phe Glu Trp Ser His Ala Asn Gly  
 20 25 30  
 Ile Asp Asn Val Asp Ala Arg Glu Trp Ile Gly Ala Leu Ser Leu Arg  
 35 40 45  
 Leu Pro Ala Ile Ala Thr Thr Met Tyr Leu Leu Phe Cys Leu Val Gly  
 50 55 60  
 Pro Arg Leu Met Ala Lys Arg Glu Ala Phe Asp Pro Lys Gly Phe Met  
 65 70 75 80  
 Leu Ala Tyr Asn Ala Tyr Gln Thr Ala Phe Asn Val Val Val Leu Gly  
 85 90 95  
 Met Phe Ala Arg Glu Ile Ser Gly Leu Gly Gln Pro Val Trp Gly Ser  
 100 105 110  
 Thr Met Pro Trp Ser Asp Arg Lys Ser Phe Lys Ile Leu Leu Gly Val  
 115 120 125  
 Trp Leu His Tyr Asn Asn Lys Tyr Leu Glu Leu Leu Asp Thr Val Phe  
 130 135 140  
 Met Val Ala Arg Lys Lys Thr Lys Gln Leu Ser Phe Leu His Val Tyr  
 145 150 155 160  
 His His Ala Leu Leu Ile Trp Ala Trp Trp Leu Val Cys His Leu Met  
 165 170 175  
 Ala Thr Asn Asp Cys Ile Asp Ala Tyr Phe Gly Ala Ala Cys Asn Ser  
 180 185 190  
 Phe Ile His Ile Val Met Tyr Ser Tyr Tyr Leu Met Ser Ala Leu Gly  
 195 200 205  
 Ile Arg Cys Pro Trp Lys Arg Tyr Ile Thr Gln Ala Gln Met Leu Gln  
 210 215 220  
 Phe Val Ile Val Phe Ala His Ala Val Phe Val Leu Arg Gln Lys His  
 225 230 235 240



246

Cys Pro Val Thr Leu Pro Trp Ala Gln Met Phe Val Met Thr Asn Met  
 245 250 255

Leu Val Leu Phe Gly Asn Phe Tyr Leu Lys Ala Tyr Ser Asn Lys Ser  
 260 265 270

Arg Gly Asp Gly Ala Ser Ser Val Lys Pro Ala Glu Thr Thr Arg Ala  
 275 280 285

Pro Ser Val Arg Arg Thr Arg Ser Arg Lys Ile Asp  
 290 295 300

<210> 199

<211> 879

<212> DNA

<213> *Ostreococcus tauri*

<220>

<221> CDS

<222> (1)..(879)

<223> Delta-6-Elongase

<400> 199  
 atg tct gga ttg agg gct cct aac ttc ttg cat agg ttc tgg acc aag 48  
 Met Ser Gly Leu Arg Ala Pro Asn Phe Leu His Arg Phe Trp Thr Lys  
 1 5 10 15

tgg gat tac gct atc tct aag gtg gtg ttc act tgc gct gat tct ttc 96  
 Trp Asp Tyr Ala Ile Ser Lys Val Val Phe Thr Cys Ala Asp Ser Phe  
 20 25 30

cag tgg gat atc gga cct gtt tct tct tct acc gct cat ttg cct gct 144  
 Gln Trp Asp Ile Gly Pro Val Ser Ser Ser Thr Ala His Leu Pro Ala  
 35 40 45

att gag tct cct act cct ttg gtg acc tct ttg ctc ttc tac ttg gtg 192  
 Ile Glu Ser Pro Thr Pro Leu Val Thr Ser Leu Leu Phe Tyr Leu Val  
 50 55 60

act gtg ttc ttg tgg tac gga aga ttg acc aga tcc tcc gat aag aag 240  
 Thr Val Phe Leu Trp Tyr Gly Arg Leu Thr Arg Ser Ser Asp Lys Lys  
 65 70 75 80

atc aga gag cct acc tgg ttg agg aga ttc atc atc tgc cac aac gct 288  
 Ile Arg Glu Pro Thr Trp Leu Arg Arg Phe Ile Ile Cys His Asn Ala  
 85 90 95

ttc ttg att gtg ctc tcc ttg tac atg tgt ttg gga tgc gtt gct caa 336  
 Phe Leu Ile Val Leu Ser Leu Tyr Met Cys Leu Gly Cys Val Ala Gln  
 100 105 110

gct tac caa aac gga tac acc ttg tgg gga aac gag ttc aag gct act 384  
 Ala Tyr Gln Asn Gly Tyr Thr Leu Trp Gly Asn Glu Phe Lys Ala Thr  
 115 120 125

247

gag acc caa ttg gct ctc tac atc tac atc ttc tac gtg tcc aag atc 432  
 Glu Thr Gln Leu Ala Leu Tyr Ile Tyr Ile Phe Tyr Val Ser Lys Ile  
 130 135 140

tac gag ttc gtg gat acc tac atc atg ctc ctc aag aac aac ctc agg 480  
 Tyr Glu Phe Val Asp Thr Tyr Ile Met Leu Leu Lys Asn Asn Leu Arg  
 145 150 155 160

caa gtg tct ttc ttg cac atc tac cac cac tct acc atc tct ttc atc 528  
 Gln Val Ser Phe Leu His Ile Tyr His His Ser Thr Ile Ser Phe Ile  
 165 170 175

tgg tgg atc atc gct aga aga gca cct gga gga gat gct tat ttc tcc 576  
 Trp Trp Ile Ile Ala Arg Arg Ala Pro Gly Gly Asp Ala Tyr Phe Ser  
 180 185 190

gct gct ctc aac tct tgg gtt cat gtg tgc atg tac act tac tac ctc 624  
 Ala Ala Leu Asn Ser Trp Val His Val Cys Met Tyr Thr Tyr Tyr Leu  
 195 200 205

ctc tct acc ttg att gga aag gaa gat cct aag agg tct aac tac ctc 672  
 Leu Ser Thr Leu Ile Gly Lys Glu Asp Pro Lys Arg Ser Asn Tyr Leu  
 210 215 220

tgg tgg gga agg cat ttg acc caa atg caa atg ctc cag ttc ttc ttc 720  
 Trp Trp Gly Arg His Leu Thr Gln Met Gln Met Leu Gln Phe Phe Phe  
 225 230 235 240

aac gtg ctc caa gct ctt tat tgc gct tcc ttc tcc act tac cct aag 768  
 Asn Val Leu Gln Ala Leu Tyr Cys Ala Ser Phe Ser Thr Tyr Pro Lys  
 245 250 255

ttc ctc tcc aag atc ttg ctc gtg tac atg atg tct ttg ctc gga ctt 816  
 Phe Leu Ser Lys Ile Leu Leu Val Tyr Met Met Ser Leu Leu Gly Leu  
 260 265 270

ttc gga cac ttc tac tac tct aag cac atc gct gct gct aag ttg caa 864  
 Phe Gly His Phe Tyr Tyr Ser Lys His Ile Ala Ala Lys Leu Gln  
 275 280 285

aag aag cag cag tga 879  
 Lys Lys Gln Gln  
 290

<210> 200

<211> 292

<212> PRT

<213> *Ostreococcus tauri*

<400> 200

Met Ser Gly Leu Arg Ala Pro Asn Phe Leu His Arg Phe Trp Thr Lys  
 1 5 10 15

Trp Asp Tyr Ala Ile Ser Lys Val Val Phe Thr Cys Ala Asp Ser Phe  
 20 25 30

Gln Trp Asp Ile Gly Pro Val Ser Ser Ser Thr Ala His Leu Pro Ala  
 35 40 45

Ile Glu Ser Pro Thr Pro Leu Val Thr Ser Leu Leu Phe Tyr Leu Val  
 50 55 60

Thr Val Phe Leu Trp Tyr Gly Arg Leu Thr Arg Ser Ser Asp Lys Lys  
 65 70 75 80

Ile Arg Glu Pro Thr Trp Leu Arg Arg Phe Ile Ile Cys His Asn Ala  
 85 90 95

Phe Leu Ile Val Leu Ser Leu Tyr Met Cys Leu Gly Cys Val Ala Gln  
 100 105 110

Ala Tyr Gln Asn Gly Tyr Thr Leu Trp Gly Asn Glu Phe Lys Ala Thr  
 115 120 125

Glu Thr Gln Leu Ala Leu Tyr Ile Tyr Ile Phe Tyr Val Ser Lys Ile  
 130 135 140

Tyr Glu Phe Val Asp Thr Tyr Ile Met Leu Leu Lys Asn Asn Leu Arg  
 145 150 155 160

Gln Val Ser Phe Leu His Ile Tyr His His Ser Thr Ile Ser Phe Ile  
 165 170 175

Trp Trp Ile Ile Ala Arg Arg Ala Pro Gly Gly Asp Ala Tyr Phe Ser  
 180 185 190

Ala Ala Leu Asn Ser Trp Val His Val Cys Met Tyr Thr Tyr Tyr Leu  
 195 200 205

Leu Ser Thr Leu Ile Gly Lys Glu Asp Pro Lys Arg Ser Asn Tyr Leu  
 210 215 220

Trp Trp Gly Arg His Leu Thr Gln Met Gln Met Leu Gln Phe Phe Phe  
 225 230 235 240

Asn Val Leu Gln Ala Leu Tyr Cys Ala Ser Phe Ser Thr Tyr Pro Lys  
 245 250 255

Phe Leu Ser Lys Ile Leu Leu Val Tyr Met Met Ser Leu Leu Gly Leu  
 260 265 270

Phe Gly His Phe Tyr Tyr Ser Lys His Ile Ala Ala Ala Lys Leu Gln  
 275 280 285

Lys Lys Gln Gln  
 290

<210> 201

<211> 1421

<212> DNA

<213> *Ostreococcus tauri*

<220>

<221> CDS

<222> (26)..(1399)

<223> Delta-6-Desaturase

<400> 201

```

ggatccttaa ttaaggcgcg ccaaaa atg tgt gtt gag acc gag aac aac gat      52
                               Met Cys Val Glu Thr Glu Asn Asn Asp
                               1                               5

gga atc cct act gtg gag atc gct ttc gat gga gag aga gaa aga gct      100
Gly Ile Pro Thr Val Glu Ile Ala Phe Asp Gly Glu Arg Glu Arg Ala
10                               15                               20                               25

gag gct aac gtg aag ttg tct gct gag aag atg gaa cct gct gct ttg      148
Glu Ala Asn Val Lys Leu Ser Ala Glu Lys Met Glu Pro Ala Ala Leu
                               30                               35                               40

gct aag acc ttc gct aga aga tac gtg gtt atc gag gga gtt gag tac      196
Ala Lys Thr Phe Ala Arg Arg Tyr Val Val Ile Glu Gly Val Glu Tyr
                               45                               50                               55

gat gtg acc gat ttc aaa cat cct gga gga acc gtg att ttc tac gct      244
Asp Val Thr Asp Phe Lys His Pro Gly Gly Thr Val Ile Phe Tyr Ala
                               60                               65                               70

ctc tct aac act gga gct gat gct act gag gct ttc aag gag ttc cac      292
Leu Ser Asn Thr Gly Ala Asp Ala Thr Glu Ala Phe Lys Glu Phe His
                               75                               80                               85

cac aga tct aga aag gct agg aag gct ttg gct gct ttg cct tct aga      340
His Arg Ser Arg Lys Ala Arg Lys Ala Leu Ala Leu Pro Ser Arg
90                               95                               100                               105

cct gct aag acc gct aaa gtg gat gat gct gag atg ctc cag gat ttc      388
Pro Ala Lys Thr Ala Lys Val Asp Asp Ala Glu Met Leu Gln Asp Phe
                               110                               115                               120

gct aag tgg aga aag gag ttg gag agg gac gga ttc ttc aag cct tct      436
Ala Lys Trp Arg Lys Glu Leu Glu Arg Asp Gly Phe Phe Lys Pro Ser
                               125                               130                               135

cct gct cat gtt gct tac aga ttc gct gag ttg gct gct atg tac gct      484
Pro Ala His Val Ala Tyr Arg Phe Ala Glu Leu Ala Ala Met Tyr Ala
                               140                               145                               150

ttg gga acc tac ttg atg tac gct aga tac gtt gtg tcc tct gtg ttg      532
Leu Gly Thr Tyr Leu Met Tyr Ala Arg Tyr Val Val Ser Ser Val Leu
                               155                               160                               165

ggt tac gct tgc ttc ttc gga gct aga tgt gga tgg gtt caa cat gag      580
Val Tyr Ala Cys Phe Phe Gly Ala Arg Cys Gly Trp Val Gln His Glu
170                               175                               180                               185

gga gga cat tct tct ttg acc gga aac atc tgg tgg gat aag aga atc      628
    
```

250

Gly	Gly	His	Ser	Ser	Leu	Thr	Gly	Asn	Ile	Trp	Trp	Asp	Lys	Arg	Ile	
				190					195						200	
caa	gct	ttc	act	gct	gga	ttc	gga	ttg	gct	gga	tct	gga	gat	atg	tgg	676
Gln	Ala	Phe	Thr	Ala	Gly	Phe	Gly	Leu	Ala	Gly	Ser	Gly	Asp	Met	Trp	
			205					210					215			
aac	tcc	atg	cac	aac	aag	cac	cat	gct	act	cct	caa	aaa	gtg	agg	cac	724
Asn	Ser	Met	His	Asn	Lys	His	His	Ala	Thr	Pro	Gln	Lys	Val	Arg	His	
		220					225					230				
gat	atg	gat	ttg	gat	acc	act	cct	gct	ggt	gct	ttc	ttc	aac	acc	gct	772
Asp	Met	Asp	Leu	Asp	Thr	Thr	Pro	Ala	Val	Ala	Phe	Phe	Asn	Thr	Ala	
	235					240					245					
gtg	gag	gat	aat	aga	cct	agg	gga	ttc	tct	aag	tac	tgg	ctc	aga	ttg	820
Val	Glu	Asp	Asn	Arg	Pro	Arg	Gly	Phe	Ser	Lys	Tyr	Trp	Leu	Arg	Leu	
250				255						260					265	
caa	gct	tgg	acc	ttc	att	cct	gtg	act	tct	gga	ttg	gtg	ttg	ctc	ttc	868
Gln	Ala	Trp	Thr	Phe	Ile	Pro	Val	Thr	Ser	Gly	Leu	Val	Leu	Leu	Phe	
			270					275						280		
tgg	atg	ttc	ttc	ctc	cat	cct	tct	aag	gct	ttg	aag	gga	gga	aag	tac	916
Trp	Met	Phe	Phe	Leu	His	Pro	Ser	Lys	Ala	Leu	Lys	Gly	Gly	Lys	Tyr	
			285					290					295			
gag	gag	ctt	gtg	tgg	atg	ttg	gct	gct	cat	gtg	att	aga	acc	tgg	acc	964
Glu	Glu	Leu	Val	Trp	Met	Leu	Ala	Ala	His	Val	Ile	Arg	Thr	Trp	Thr	
		300					305					310				
att	aag	gct	ggt	act	gga	ttc	acc	gct	atg	caa	tcc	tac	gga	ctc	ttc	1012
Ile	Lys	Ala	Val	Thr	Gly	Phe	Thr	Ala	Met	Gln	Ser	Tyr	Gly	Leu	Phe	
	315					320					325					
ttg	gct	act	tct	tgg	ggt	tcc	gga	tgc	tac	ttg	ttc	gct	cac	ttc	tct	1060
Leu	Ala	Thr	Ser	Trp	Val	Ser	Gly	Cys	Tyr	Leu	Phe	Ala	His	Phe	Ser	
330					335					340					345	
act	tct	cac	acc	cat	ttg	gat	ggt	ggt	cct	gct	gat	gag	cat	ttg	tct	1108
Thr	Ser	His	Thr	His	Leu	Asp	Val	Val	Pro	Ala	Asp	Glu	His	Leu	Ser	
				350					355					360		
tgg	ggt	agg	tac	gct	gtg	gat	cac	acc	att	gat	atc	gat	cct	tct	cag	1156
Trp	Val	Arg	Tyr	Ala	Val	Asp	His	Thr	Ile	Asp	Ile	Asp	Pro	Ser	Gln	
			365				370						375			
gga	tgg	ggt	aac	tgg	ttg	atg	gga	tac	ttg	aac	tgc	caa	gtg	att	cat	1204
Gly	Trp	Val	Asn	Trp	Leu	Met	Gly	Tyr	Leu	Asn	Cys	Gln	Val	Ile	His	
		380					385					390				
cac	ctc	ttc	cct	tct	atg	cct	caa	ttc	aga	caa	cct	gag	gtg	tcc	aga	1252
His	Leu	Phe	Pro	Ser	Met	Pro	Gln	Phe	Arg	Gln	Pro	Glu	Val	Ser	Arg	
	395					400					405					
aga	ttc	ggt	gct	ttc	gct	aag	aag	tgg	aac	ctc	aac	tac	aag	gtg	atg	1300
Arg	Phe	Val	Ala	Phe	Ala	Lys	Lys	Trp	Asn	Leu	Asn	Tyr	Lys	Val	Met	
410					415					420				425		
act	tat	gct	gga	gct	tgg	aag	gct	act	ttg	gga	aac	ctc	gat	aat	gtg	1348
Thr	Tyr	Ala	Gly	Ala	Trp	Lys	Ala	Thr	Leu	Gly	Asn	Leu	Asp	Asn	Val	
				430					435					440		
gga	aag	cac	tac	tac	gtg	cac	gga	caa	cat	tct	gga	aag	acc	gct	tga	1396
Gly	Lys	His	Tyr	Tyr	Val	His	Gly	Gln	His	Ser	Gly	Lys	Thr	Ala		
			445				450						455			
taa	ttaattaagg	cgcgccgaat	tc													1421

&lt;210&gt; 202

&lt;211&gt; 456

&lt;212&gt; PRT

<213> *Ostreococcus tauri*

&lt;400&gt; 202

Met Cys Val Glu Thr Glu Asn Asn Asp Gly Ile Pro Thr Val Glu Ile  
 1 5 10 15

Ala Phe Asp Gly Glu Arg Glu Arg Ala Glu Ala Asn Val Lys Leu Ser  
 20 25 30

Ala Glu Lys Met Glu Pro Ala Ala Leu Ala Lys Thr Phe Ala Arg Arg  
 35 40 45

Tyr Val Val Ile Glu Gly Val Glu Tyr Asp Val Thr Asp Phe Lys His  
 50 55 60

Pro Gly Gly Thr Val Ile Phe Tyr Ala Leu Ser Asn Thr Gly Ala Asp  
 65 70 75 80

Ala Thr Glu Ala Phe Lys Glu Phe His His Arg Ser Arg Lys Ala Arg  
 85 90 95

Lys Ala Leu Ala Ala Leu Pro Ser Arg Pro Ala Lys Thr Ala Lys Val  
 100 105 110

Asp Asp Ala Glu Met Leu Gln Asp Phe Ala Lys Trp Arg Lys Glu Leu  
 115 120 125

Glu Arg Asp Gly Phe Phe Lys Pro Ser Pro Ala His Val Ala Tyr Arg  
 130 135 140

Phe Ala Glu Leu Ala Ala Met Tyr Ala Leu Gly Thr Tyr Leu Met Tyr  
 145 150 155 160

Ala Arg Tyr Val Val Ser Ser Val Leu Val Tyr Ala Cys Phe Phe Gly  
 165 170 175

Ala Arg Cys Gly Trp Val Gln His Glu Gly Gly His Ser Ser Leu Thr  
 180 185 190

Gly Asn Ile Trp Trp Asp Lys Arg Ile Gln Ala Phe Thr Ala Gly Phe  
 195 200 205

Gly Leu Ala Gly Ser Gly Asp Met Trp Asn Ser Met His Asn Lys His  
 210 215 220

## 252

His Ala Thr Pro Gln Lys Val Arg His Asp Met Asp Leu Asp Thr Thr  
 225 230 235 240

Pro Ala Val Ala Phe Phe Asn Thr Ala Val Glu Asp Asn Arg Pro Arg  
 245 250 255

Gly Phe Ser Lys Tyr Trp Leu Arg Leu Gln Ala Trp Thr Phe Ile Pro  
 260 265 270

Val Thr Ser Gly Leu Val Leu Leu Phe Trp Met Phe Phe Leu His Pro  
 275 280 285

Ser Lys Ala Leu Lys Gly Gly Lys Tyr Glu Glu Leu Val Trp Met Leu  
 290 295 300

Ala Ala His Val Ile Arg Thr Trp Thr Ile Lys Ala Val Thr Gly Phe  
 305 310 315 320

Thr Ala Met Gln Ser Tyr Gly Leu Phe Leu Ala Thr Ser Trp Val Ser  
 325 330 335

Gly Cys Tyr Leu Phe Ala His Phe Ser Thr Ser His Thr His Leu Asp  
 340 345 350

Val Val Pro Ala Asp Glu His Leu Ser Trp Val Arg Tyr Ala Val Asp  
 355 360 365

His Thr Ile Asp Ile Asp Pro Ser Gln Gly Trp Val Asn Trp Leu Met  
 370 375 380

Gly Tyr Leu Asn Cys Gln Val Ile His His Leu Phe Pro Ser Met Pro  
 385 390 395 400

Gln Phe Arg Gln Pro Glu Val Ser Arg Arg Phe Val Ala Phe Ala Lys  
 405 410 415

Lys Trp Asn Leu Asn Tyr Lys Val Met Thr Tyr Ala Gly Ala Trp Lys  
 420 425 430

Ala Thr Leu Gly Asn Leu Asp Asn Val Gly Lys His Tyr Tyr Val His  
 435 440 445

Gly Gln His Ser Gly Lys Thr Ala  
 450 455